



# QUARTALSBERICHT 1/2007

**3U TELECOM** 

**3U TELECOM** 

# KONZERNERGEBNISSE IM ÜBERBLICK

3U Konzern (IFRS)		Quartalsvergleich	
		1. Quartal 2007	1. Quartal 2006
Umsatz	(in Mio. €)	27,16	32,15
EBITDA (Ergebnis vor Zinsen, Steuern und Abschreibungen)	(in Mio. €)	2,08	2,78
EBIT (Ergebnis vor Zinsen und Steuern)	(in Mio. €)	-1,62	-1,32
EBT (Ergebnis vor Steuern)	(in Mio. €)	-2,17	-1,86
Jahresüberschuss/-fehlbetrag	(in Mio. €)	-2,19	-1,93
Ergebnis pro Aktie (unverwässert)	(in €)	-0,05	-0,04
Ergebnis pro Aktie (verwässert)	(in €)	-0,04	-0,04
Eigenkapitalquote	(in %)	38,81	35,95

2



- 4 Brief an unsere Aktionäre
- 7 Die 3U Aktie
- 10 Darstellung des Geschäftsverlaufs
- 16 Wesentliche Ereignisse nach Ende der Zwischenberichtsperiode
- 17 Ausblick
- 18 Konzernbilanz zum 31. März 2007 (IFRS)
- 20 Konzern-Gewinn- und Verlustrechnung (IFRS)
- 21 Kapitalflussrechnung (IFRS)
- 22 Eigenkapitalveränderungsrechnung (IFRS)
- 24 Konzernanhang zum 31. März 2007 nach IFRS
- 27 Finanzkalender
- 27 Kontakt
- 28 Impressum
- 28 Disclaimer
- 29 3U Konzern



## Sehr geehrte Aktionärinnen und Aktionäre,

das erste Quartal des Geschäftsjahres 2007 begann mit grundlegenden Entscheidungen der Anteilseigner zur Neuausrichtung des 3U Konzerns. Auf der außerordentlichen Hauptversammlung unseres Unternehmens am 15. Januar 2007 wurde mit einer klaren Mehrheit von über 99 % die Umwandlung der Gesellschaft in eine Management- und Beteiligungsholding beschlossen. Damit verbunden ist die Ausgliederung und Übertragung der Telekommunikationsdienstleistungen auf die neu zu gründende 100%ige Tochtergesellschaft 3U TELECOM GmbH rückwirkend zum 1. Oktober 2006.

Die Hauptversammlungsbeschlüsse bedürfen zu Ihrer Wirksamkeit noch der Eintragung in das Handelsregister. Aufgrund von Anfechtungs- und Nichtigkeitsklagen, die beim Landgericht Frankfurt am Main eingereicht wurden, steht die Eintragung der getroffenen Beschlüsse noch aus. Wir gehen davon aus, dass die Klagen als unbegründet zurückgewiesen werden.

## Umsatz- und Ergebnisentwicklung im Rahmen der Erwartungen

Konzernumsatz, EBITDA und Ergebnis lagen im ersten Quartal 2007 im Rahmen der Unternehmensplanung. Insgesamt erwirtschaftete der 3U Konzern im ersten Quartal 2007 einen Umsatz von 27,16 Mio. €. Im Wesentlichen aufgrund der Anfang August 2006 im Segment Festnetztelefonie bei der 3U TELECOM AG vorgenommenen operativen Neuausrichtung und aufgrund der bereits kommunizierten Kündigung eines Großkunden im Bereich Carrier Sales bei der LambdaNet fiel der Umsatz im Vergleich zum ersten Quartal des Vorjahres (32,15 Mio. €) sowie im Vergleich zum vierten Quartal des Vorjahres (30,30 Mio. €) niedriger aus.

Das EBITDA betrug 2,08 Mio. €, womit es unter dem Wert des ersten Quartals des Vorjahres (2,78 Mio. €), jedoch über dem des vierten Quartals 2006 (1,70 Mio. €) lag. Der Periodenfehlbetrag verringerte sich gegenüber dem vierten Quartal 2006 (-2,67 Mio. €) um rund 18 % auf -2,19 Mio. €, nach -1,93 Mio. € im ersten Quartal 2006.

Die liquiden und liquiditätsnahen Mittel betragen zum 31. März 2007 insgesamt 36,50 Mio. €. Der Rückgang der liquiden Mittel im Vergleich zum 31. Dezember 2006 (38,83 Mio. €) ist dabei auf die Jahresvorauszahlungen der Interconnectionanschlüsse der Deutsche Telekom AG im Bereich Festnetztelefonie sowie auf die Kredittilgung bei LambdaNet zurückzuführen.

## Segment Festnetztelefonie mit positivem operativen Ergebnis

Die 3U TELECOM AG hat sich im Segment Festnetztelefonie in einem anhaltend schwierigen Marktumfeld mit ihren Call-by-Call- und Wholesale-Angeboten erfolgreich behauptet. Der Umsatz im Segment Festnetztelefonie betrug 19,46 Mio. € (erstes Quartal 2006: 23,04 Mio. €). Das EBITDA war mit 0,19 Mio. € (erstes Quartal 2006: 0,38 Mio. €) nach einem im Wesentlichen durch Sondereffekte geprägten leicht negativen Ergebnis im vierten Quartal 2006 (-0,06 Mio. €) wieder positiv. Hier zeigen sich die Erfolge der konsequenten Ergebnisorientierung. Das Periodenergebnis belief sich auf -0,04 Mio. € und war damit leicht negativ (erstes Quartal 2006: -0,36 Mio. €).

## Segment Breitband/IP im Rahmen der Erwartungen

Umsatz, EBITDA und Ergebnis im Segment Breitband/IP lagen im ersten Quartal 2007 ebenfalls im Rahmen der Erwartungen. Die Tochtergesellschaft LambdaNet Communications Deutschland AG hat sich in den vergangenen Jahren als einer der führenden deutschen ICT-Netzbetreiber mit zahlreichen Dienstleistungsangeboten (Bandwidth, Wavelength, VPN, VoIP, DSL, Colocation, Internet Connectivity) für Netzbetreiber, Internet Service Provider und Geschäftskunden etabliert. Die Aktivitäten im Segment Breitband/IP waren im ersten Quartal des neuen Geschäftsjahres von der stringenten Umsetzung der neuen Vertriebsstrategie geprägt. Positiv zu verzeichnen ist, dass die Nachfrage nach unseren Produkten im VPN-Bereich deutlich angestiegen ist. Mit dem zukunftsweisenden Produktportfolio, basierend auf einer modernen und leistungsfähigen Technologieplattform, hat die LambdaNet mittlerweile eine Vielzahl namhafter Kunden im B2B-Bereich unter Vertrag.

Der Umsatz im Segment Breitband/IP betrug im ersten Quartal des laufenden Geschäftsjahres 7,70 Mio. € (erstes Quartal 2006: 9,11 Mio. €). Im vierten Quartal 2006 betrug der Umsatz 8,79 Mio. €. Der Umsatzrückgang resultiert vor allem aus der bereits kommunizierten Kündigung eines Großkunden im Bereich Carrier Sales. Das EBITDA lag zwar unter dem Ergebnis des entsprechenden Betrachtungszeitraums des Vorjahres (2,40 Mio. €), stieg aber gegenüber dem vierten Quartal 2006 (1,76 Mio. €) auf 1,89 Mio. €. Mit einer EBITDA-Marge von rund 25 % stellt sich die LambdaNet weiterhin operativ sehr profitabel dar. Der Periodenfehlbetrag lag über dem des ersten Quartals des Vorjahres (-1,58 Mio. €). Mit -2,15 Mio. € zeigte er sich nahezu auf dem Niveau des Vorquartals (-2,05 Mio. €).

## Weitere Fokussierung auf das Kerngeschäft – Ausgliederung und Start der Management- und Beteiligungsholding

Im Bereich Telekommunikation werden wir in den kommenden Monaten die weitere Fokussierung auf das Kerngeschäft im Inland sowie bei den Tochtergesellschaften in den USA und Österreich vorantreiben und damit einen wichtigen Beitrag zur langfristigen Stabilität und Profitabilität des 3U Konzerns leisten. Darüber hinaus wird das Management die notwendigen Vorbereitungen treffen, um die auf der außerordentlichen Hauptversammlung beschlossene Ausgliederung der Telekommunikationsdienstleistungen, sowie den Start der Management- und Beteiligungsholding schnellstmöglich umzusetzen nachdem die juristischen Voraussetzungen hierfür vorliegen.

Marburg, im Mai 2007


Der Vorstand



Michael Schmidt



Roland Thieme



Oliver Zimmermann



## Investor Relations

Das neue Geschäftsjahr steht ganz im Zeichen der beschlossenen Neuausrichtung des 3U Konzerns. Ziel und Aufgabe der Investor Relations ist es, in diesem Jahr die neue Geschäftsstrategie insbesondere gegenüber dem Kapitalmarkt zu dokumentieren und zu kommunizieren. Wir werden deshalb den intensiven Dialog mit Investoren, Analysten und Wirtschaftsmedien nicht nur fortführen, sondern weiter intensivieren.

## Die 3U Aktie im Überblick

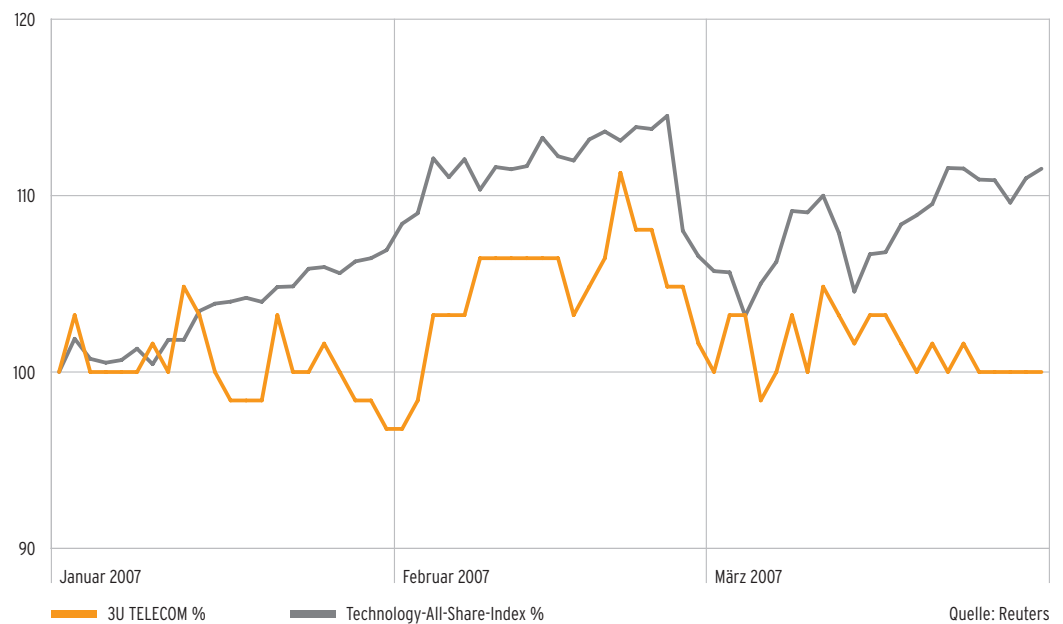
International Securities Identification Number (ISIN)	DE0005167902
Wertpapierkennnummer (WKN)	516790
Börsenkürzel	uuu
Handelssegment	Prime Standard
Branchenschlüssel	Telekommunikation
Designated Sponsor	AXG Investmentbank AG
Erstnotiz	26. November 1999
Grundkapital	46.842.240,00 €
Börsenkurs am 30. März 2007*	0,62 €
Höchstkurs im Zeitraum 1. Januar bis 31. März 2007*	0,69 € (21. Februar 2007)
Tiefstkurs im Zeitraum 1. Januar bis 31. März 2007*	0,60 € (31. Januar und 1. Februar 2007)
Anzahl der Aktien	46.842.240
Marktkapitalisierung am 31. März 2007	29.042.188,80 €
Ergebnis pro Aktie (unverwässert)	-0,05 €

\*Tagesschlusskurs Xetra

## Aktienkurs

Die Entwicklung des Aktienkurses liegt unter unseren Erwartungen. Die Umsetzung der Hauptversammlungsbeschlüsse vom 15. Januar 2007 sowie die weitere erfolgreiche Fokussierung auf das Kerngeschäft sollten das Interesse an der 3U Aktie zukünftig nachhaltig erhöhen.

### Kursverlauf der 3U Aktie\* im Vergleich zum Technology-All-Share-Index



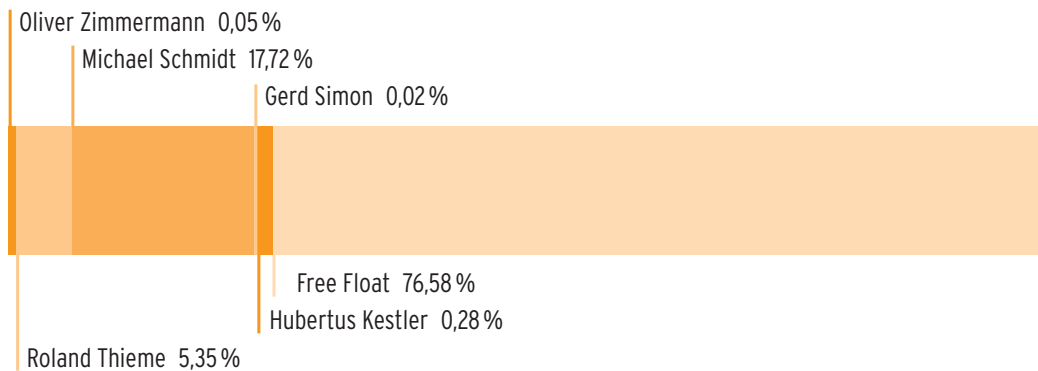
\* Tagesschlusskurs Xetra

## Aktionärsstruktur

Zum 31. März 2007 besaßen die Organmitglieder folgende voll stimm- und dividendenberechtigte Aktien:

<b>Vorstand</b>		
Michael Schmidt	(Vorstand Technik)	8.299.995 Aktien
Roland Thieme	(Vorstand Technischer Service)	2.508.330 Aktien
Oliver Zimmermann	(Vorstand Finanzen)	25.000 Aktien
<b>Vorstand gesamt</b>		<b>10.833.325 Aktien</b>

<b>Aufsichtsrat</b>		
Hubertus Kestler	(Vorsitzender)	130.000 Aktien
Ralf Thoenes	(stellvertretender Vorsitzender)	0 Aktien
Gerd Simon		10.000 Aktien
<b>Aufsichtsrat gesamt</b>		<b>140.000 Aktien</b>



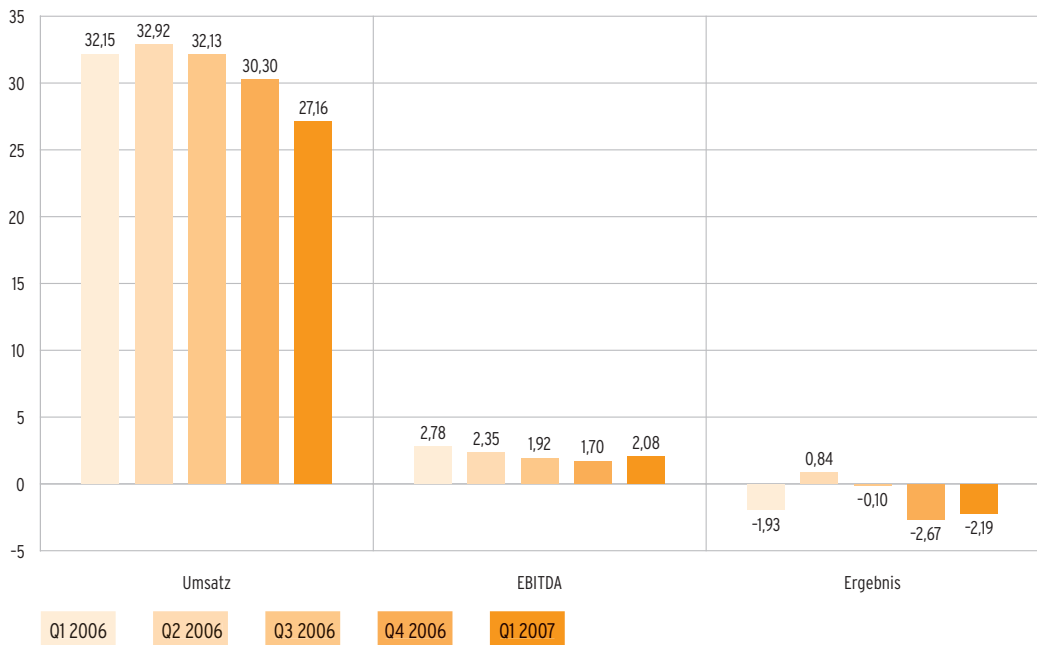
## Ertragslage

### Konzern

Im ersten Quartal des Geschäftsjahres 2007 belief sich der Umsatz im Konzern auf 27,16 Mio. €. Der Umsatz war damit erwartungsgemäß im Wesentlichen aufgrund der Anfang August 2006 im Segment Festnetztelefonie bei der 3U TELECOM AG vorgenommenen operativen Neuausrichtung sowie der bereits kommunizierten Kündigung eines Großkunden im Bereich Carrier Sales bei der LambdaNet geringer als im Vorquartal (viertes Quartal 2006: 30,30 Mio. €) und im Vorjahresquartal (erstes Quartal 2006: 32,15 Mio. €).

Das Ergebnis vor Zinsen, Steuern und Abschreibungen (EBITDA) zeigte sich mit 2,08 Mio. € im Vergleich zum Vorjahresquartal (erstes Quartal 2006: 2,78 Mio. €) ebenfalls rückläufig, im Vergleich zum Vorquartal (viertes Quartal 2006: 1,70 Mio. €) jedoch wieder deutlich verbessert.

### Entwicklung (Umsatz, EBITDA, Ergebnis) – 3U Konzern in Mio. €\*



\*Die Ergebnisgröße EBITDA wurde für 2006 um die einmaligen positiven Sondereffekte der Einigung mit der Cogent Communication Group Inc. in Höhe von 4,74 Mio. € (zweites Quartal), Fondserträge in Höhe von 2,51 Mio. € (drittes Quartal), neutrale Erträge in Höhe von 0,20 Mio. € (viertes Quartal) sowie um die negativen Sondereffekte aus Entkonsolidierungen in Höhe von 0,25 Mio. € (erstes bis viertes Quartal), Prozessrisikenanpassungen bei den Rückstellungen in Höhe von 0,70 Mio. € (viertes Quartal) und um einmalige Sondereffekte im Zusammenhang mit der gesellschaftsrechtlichen Umstrukturierung in Höhe von 0,37 Mio. € (viertes Quartal) bereinigt.

Der Periodenfehlbetrag lag mit -2,19 Mio. € über dem des Vorjahresquartals (erstes Quartal 2006: -1,93 Mio. €), er sank jedoch im Vergleich zum Vorquartal (viertes Quartal 2006: -2,67 Mio. €) um rund 18 % ab.

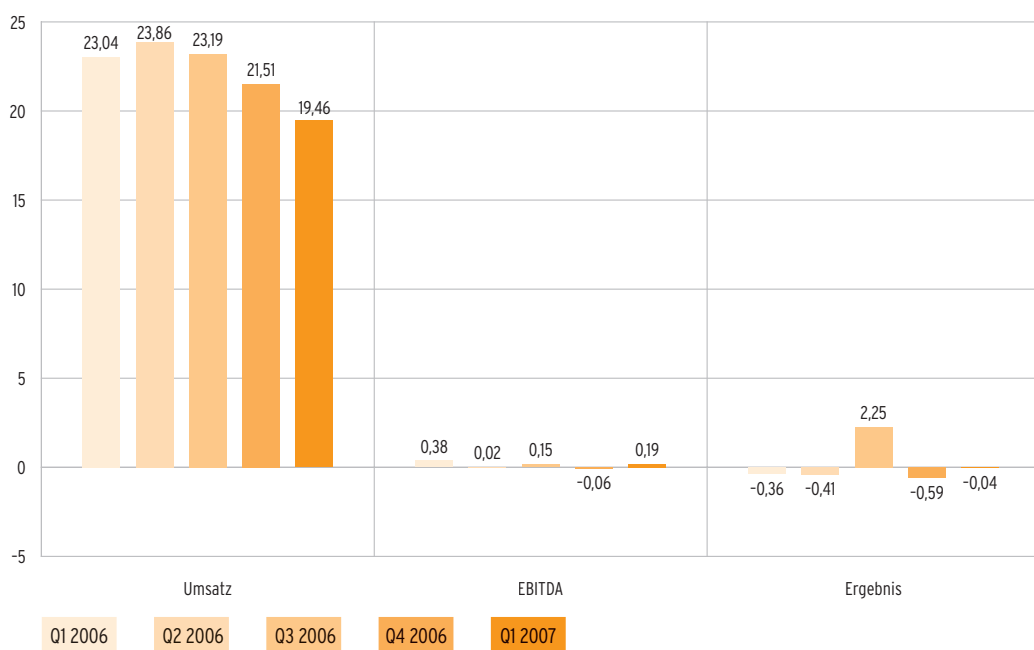
### Segment Festnetztelefonie

Das Segment Festnetztelefonie verzeichnete einen Umsatz von 19,46 Mio. €. Erwartungsgemäß wurden aufgrund der Anfang August 2006 im Bereich Festnetztelefonie vorgenommenen operativen Neuausrichtung die Zahlen des Vorjahres (viertes Quartal 2006: 21,51 Mio. € und erstes Quartal 2006: 23,04 Mio. €) unterschritten.

Das EBITDA belief sich auf 0,19 Mio. €, nach einem durch Sondereffekte bedingten leicht negativen EBITDA von -0,06 Mio. € im vierten Quartal 2006 und 0,38 Mio. € im ersten Quartal 2006.

Der Periodenfehlbetrag betrug -0,04 Mio. € (erstes Quartal 2006: -0,36 Mio. €).

### Entwicklung (Umsatz, EBITDA, Ergebnis) – Segment Festnetztelefonie in Mio. €\*



\*Die Ergebnisgröße EBITDA wurde für 2006 um die einmaligen positiven Sondereffekte aus Fondserträgen in Höhe von 2,51 Mio. € (drittes Quartal) sowie um die negativen Sondereffekte aus Entkonsolidierungen in Höhe von 0,25 Mio. € (erstes bis viertes Quartal), Prozessrisikenanpassungen bei den Rückstellungen in Höhe von 0,70 Mio. € (viertes Quartal) und um einmalige Sondereffekte im Zusammenhang mit der gesellschaftsrechtlichen Umstrukturierung in Höhe von 0,37 Mio. € (viertes Quartal) bereinigt.

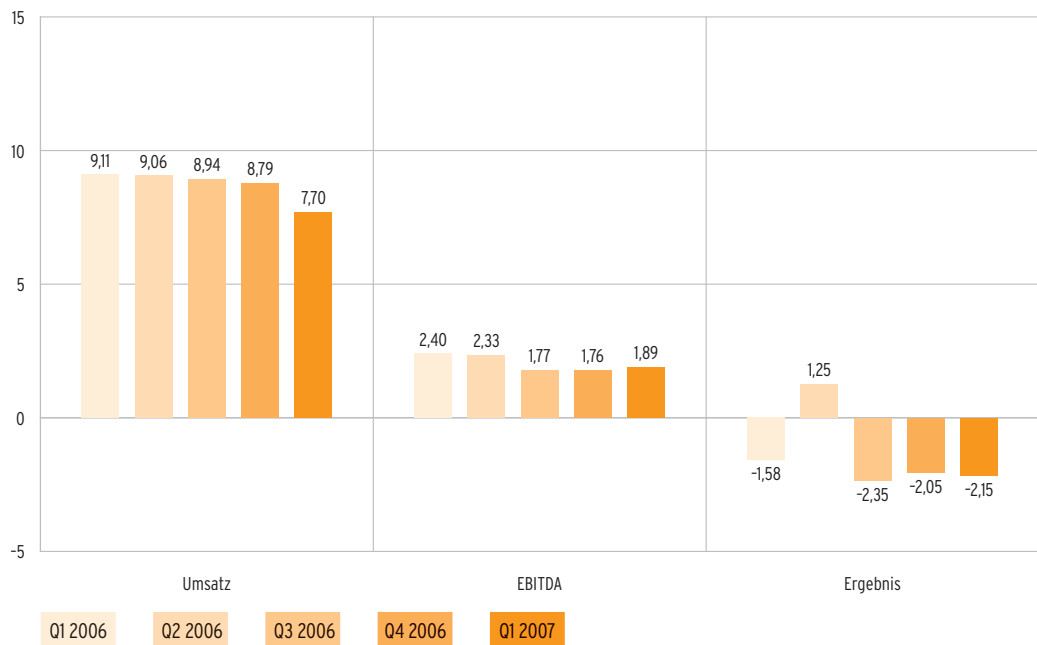
Die Geschäftszahlen reflektieren das starke Wettbewerbsumfeld, die Aufgabe der DSL- und Preselection-Aktivitäten und Desinvestitionen. Mit dem Verkauf der französischen Tochtergesellschaft ist die Konsolidierung der Auslandsaktivitäten nunmehr abgeschlossen, nachdem bereits 2006 andere Tochterunternehmen abgewickelt bzw. verkauft wurden.

Mit Fokus auf das Call-by-Call- und Wholesale-Geschäft ist der 3U Konzern über die Tochtergesellschaften OneTel Telecommunication GmbH (01086), fon4U Telecom GmbH (01053), 010017 Telecom GmbH (010017), Discount Telecom S&V GmbH (01017) und LineCall Telecom GmbH gut aufgestellt, um die Marktposition in einem schwierigen Marktumfeld zu stärken und auszubauen.

#### Segment Breitband/IP

Der Umsatz erreichte im ersten Quartal des laufenden Geschäftsjahres 7,70 Mio. € nach 8,79 Mio. € im vierten Quartal 2006 und 9,11 Mio. € im ersten Quartal 2006. Der Umsatzrückgang resultiert vor allem aus der bereits kommunizierten Kündigung eines Großkunden im Bereich Carrier Sales. Der entsprechende Umsatzeffekt wirkt sich im ersten Quartal 2007 mit ca. 1 Mio. € aus. Gemäß der Planung soll dieser Effekt im Laufe des Geschäftsjahres 2007 durch Umsätze im wachsenden Bereich Corporate Sales kompensiert werden.

#### Entwicklung (Umsatz, EBITDA, Ergebnis) – Segment Breitband/IP in Mio. €\*



\*Die Ergebnisgröße EBITDA wurde für 2006 um den einmaligen positiven Sondereffekt der Einigung mit der Cogent Communication Group Inc. in Höhe von 4,74 Mio. € (zweites Quartal) sowie um neutrale Erträge in Höhe von 0,20 Mio. € (viertes Quartal) bereinigt.

Das EBITDA lag mit 1,89 Mio. € unter dem Wert des Vorjahres (erstes Quartal 2006: 2,40 Mio. €), jedoch wiederum über dem des Vorquartals (viertes Quartal 2006: 1,76 Mio. €).

Der Periodenfehlbetrag des Segments betrug aufgrund der weiterhin hohen Abschreibungen auf Sachanlagevermögen und die dem Segment zugerechneten Kundenstammabschreibungen -2,15 Mio. € (erstes Quartal 2006: -1,58 Mio. €).

Mit der Umsetzung einer neuen Vertriebsstrategie im Bereich Corporate Sales und neuer Produktangebote treibt die Tochtergesellschaft LambdaNet den Ausbau des Bereichs Geschäftskunden, insbesondere mit ihren VPN-Dienstleistungen, weiter voran. Zusätzlich wurde ein innovatives webbasiertes Kundenportal entwickelt und implementiert. Mit „myLambdaNet“ können Kunden nunmehr Anschlüsse und Verbindungen sowie die Dienstleistungen der LambdaNet selbst online verwalten.

## Vermögens- und Finanzlage

Die Bilanzrelationen stellen sich weiterhin stabil dar. Die Eigenkapitalquote hat sich im Vergleich zum 31. Dezember 2006 (38,51 %) mit 38,81 % leicht erhöht.

Die Investitionen betragen im ersten Quartal 2007 insgesamt 0,70 Mio. €, um insbesondere durch den weiteren Netzausbau die Ertragskraft und Wettbewerbsfähigkeit des Konzerns zu stärken.

Die langfristigen Vermögenswerte hatten mit 72,56 Mio. € (31. Dezember 2006: 74,68 Mio. €) einen Anteil von 71,04 % an der Bilanzsumme von 102,13 Mio. €. Die kurzfristigen Vermögenswerte hatten mit 29,57 Mio. € (31. Dezember 2006: 32,74 Mio. €) einen Anteil von 28,96 % an der Bilanzsumme. Die langfristigen Rückstellungen und Verbindlichkeiten beliefen sich auf 31,24 Mio. € (31. Dezember 2006: 32,79 Mio. €).

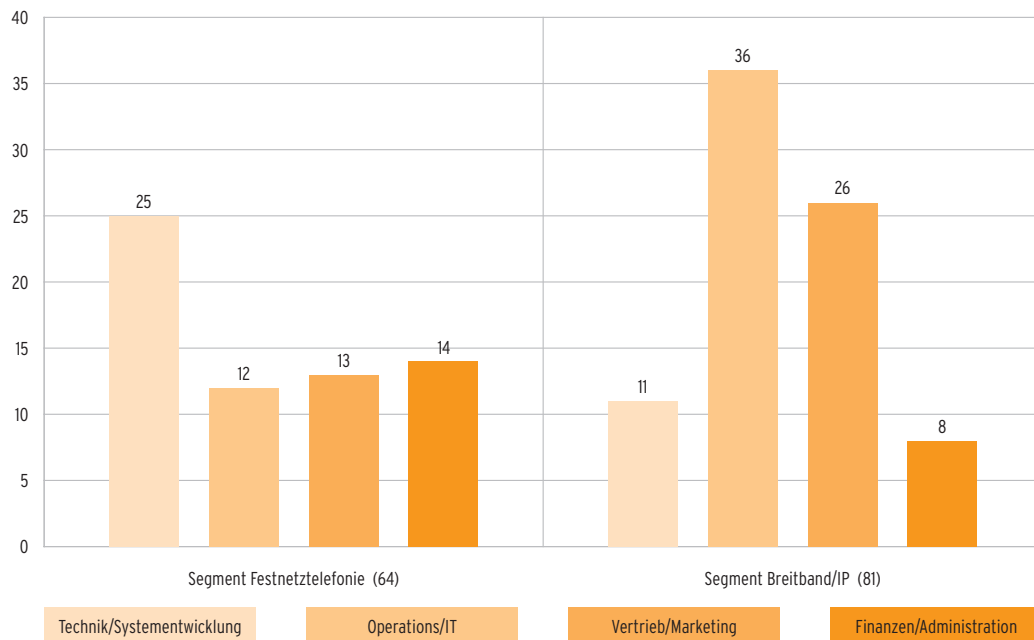
Die liquiden und liquiditätsnahen Mittel betragen zum 31. März 2007 36,50 Mio. €. Der Rückgang der liquiden Mittel im Vergleich zum 31. Dezember 2006 (38,83 Mio. €) ist auf die Jahresvorauszahlungen der Interconnectionanschlüsse der Deutsche Telekom AG im Bereich Festnetztelefonie sowie auf die Kredittilgung bei LambdaNet zurückzuführen.



## Mitarbeiter

Die Mitarbeiterzahl\* im 3U Konzern verringerte sich rechnerisch von insgesamt 183 Mitarbeitern per 31. Dezember 2006 auf 145 per 31. März 2007. Durch die Methodik der Quartalsgewichtung bei der Ermittlung der Mitarbeiterzahlen waren diese zum 31. Dezember 2006 im Vergleich zum tatsächlichen Stichtagswert deutlich höher. Eine Reduzierung des Personals hat im ersten Quartal 2007 nicht stattgefunden.

### Mitarbeiterstruktur im ersten Quartal 2007\*



\*Mitarbeiter inkl. Aushilfen auf Basis von Vollzeitäquivalenten (gewichtete Quartalszahlen)

# 16

## **WESENTLICHE EREIGNISSE NACH ENDE DER ZWISCHENBERICHTSPERIODE**

Es sind keine wesentlichen Ereignisse nach Ende der Zwischenberichtsperiode zu berichten.

Die anhaltend schwierigen Marktbedingungen im Telekommunikationsmarkt, insbesondere im Segment Festnetztelefonie, sollen durch fortgesetzte Optimierungen im operativen Bereich und den Ausbau der Profitabilität kompensiert werden.

## Segment Festnetztelefonie

Die Geschäftsentwicklung des Segmentes Festnetztelefonie entspricht hinsichtlich Call-by-Call und Wholesale den Erwartungen des Vorstands. In den nicht mehr aktiv vermarkteten Bereichen – DSL und Preselection – ist ein fortlaufender Rückgang aus Umsatz- und Ergebnissicht zu verzeichnen.

Weitere eingeleitete Maßnahmen zur Anpassung der Kostenstrukturen in den jeweiligen Gesellschaften und Nutzung von Synergieeffekten, besonders im Bereich Technik und Kundenbetreuung, werden das Geschäft stabilisieren und dazu beitragen, die gute Marktposition zu festigen.

## Segment Breitband/IP

Im Bereich Carriers' Carrier liegt die Fokussierung auf dem weiteren Ausbau der guten Marktposition. Mit technisch wegweisenden Lösungen, einer gut ausgebildeten Technikmannschaft und einem persönlichen Betreuungsteam sowie einem professionellen, in Hannover beheimateten, Netzwerk Management Center ist LambdaNet für viele Kunden die erste Adresse für den Bezug von Carrier- und ISP-Dienstleistungen.

Das jährliche Marktwachstum im Bereich IP/VPN ist mit mindestens 15 % nach wie vor überdurchschnittlich gut. Für LambdaNet steht demzufolge die konsequente Umsetzung der neuen Vertriebsstrategie mit individuellen Lösungen für Geschäftskunden im Fokus. LambdaNet als integrierter VPN-Anbieter mit leistungsfähigen, innovativen und flexiblen Lösungen hat damit gute Chancen, vom gegebenen Wachstumspotenzial überdurchschnittlich zu profitieren.

## Künftige Chancen

Hinsichtlich der noch ausstehenden Eintragung der 3U HOLDING AG im Handelsregister als Management- und Beteiligungsgesellschaft wäre eine Prognose für das neu aufzubauende Beteiligungsgeschäft derzeit weiterhin verfrüht.

Die Fokussierung auf das Kerngeschäft Telekommunikation verbunden mit wachsender Profitabilität sowie das Beteiligungsgeschäft bieten gute Chancen für die Wertsteigerung unserer Aktie.

## KONZERNBILANZ ZUM 31. MÄRZ 2007 (IFRS)

<b>Aktiva</b> <b>3U Konzern (in T€)</b>	<b>31. 3. 2007</b>	<b>31. 12. 2006</b>
<b>Langfristige Vermögenswerte</b>	<b>72.555</b>	<b>74.679</b>
Immaterielle Vermögenswerte	7.119	8.010
Sachanlagen	36.730	38.880
Finanzanlagen*	25.306	24.948
Latente Steuern	0	0
Sonstige langfristige Vermögenswerte	73	683
Rechnungsabgrenzungsposten	3.327	2.158
<b>Kurzfristige Vermögenswerte</b>	<b>29.571</b>	<b>32.738</b>
Vorräte	89	102
Forderungen aus Lieferungen und Leistungen	12.318	13.603
Sonstige kurzfristige Vermögenswerte	2.432	2.287
Liquide Mittel	11.219	13.979
Rechnungsabgrenzungsposten	3.513	2.767
<b>Aktiva gesamt</b>	<b>102.126</b>	<b>107.417</b>

\*Darin enthalten CityDial GmbH (assoziiertes Unternehmen) mit 97 T€ (Vorjahr: 96 T€)

<b>Passiva</b> <b>3U Konzern (in T€)</b>	<b>31. 3. 2007</b>	<b>31. 12. 2006</b>
<b>Eigenkapital</b>	<b>39.633</b>	<b>41.365</b>
Gezeichnetes Kapital	46.842	46.842
Kapitalrücklage	21.469	21.379
Neubewertungsrücklage	1.472	1.115
Ergebnisvortrag	-27.989	-24.133
Jahresergebnis	-2.185	-3.856
Minderheitenanteile	25	25
Ausgleichsposten Währungsdifferenz	-1	-7
<b>Langfristige Rückstellungen und Verbindlichkeiten</b>	<b>31.244</b>	<b>32.788</b>
Langfristige Rückstellungen	4.718	4.642
Langfristige Verbindlichkeiten gegenüber Kreditinstituten	9.098	10.137
Langfristige Leasingverbindlichkeiten	17.396	17.879
Sonstige langfristige Verbindlichkeiten	0	5
Rechnungsabgrenzungsposten	32	125
<b>Kurzfristige Rückstellungen und Verbindlichkeiten</b>	<b>31.249</b>	<b>33.264</b>
Kurzfristige Rückstellungen	4.054	4.998
Kurzfristige Verbindlichkeiten gegenüber Kreditinstituten	4.141	3.870
Verbindlichkeiten aus Lieferungen und Leistungen	16.519	18.424
Kurzfristige Leasingverbindlichkeiten	2.061	2.041
Sonstige kurzfristige Verbindlichkeiten	1.742	1.276
Rechnungsabgrenzungsposten	2.732	2.655
<b>Passiva gesamt</b>	<b>102.126</b>	<b>107.417</b>

# KONZERN-GEWINN- UND VERLUSTRECHNUNG (IFRS)

3U Konzern (in T€)	3-Monatsbericht	
	1.1.-31.3. 2007	1.1.-31.3. 2006
Umsatzerlöse	27.155	32.152
Herstellungskosten des Umsatzes	-24.832	-29.102
<b>Bruttoergebnis vom Umsatz</b>	<b>2.323</b>	<b>3.050</b>
Vertriebskosten	-1.352	-1.530
Verwaltungskosten und allgemeine Kosten	-2.803	-2.627
Sonstige betriebliche Erträge	1.238	2.456
Sonstige betriebliche Aufwendungen	-522	-2.324
Abschreibungen auf den Kundenstämme/Firmenwerte	-502	-345
<b>Ergebnis vor Zinsen und Steuern</b>	<b>-1.618</b>	<b>-1.320</b>
Zinserträge	107	289
Zinsaufwendungen	-663	-838
Erträge/Aufwendungen aus nach der Equity-Methode bilanzierten Finanzanlagen	1	11
<b>Ergebnis vor Steuern</b>	<b>-2.173</b>	<b>-1.858</b>
Steuern vom Einkommen und Ertrag	-12	-73
<b>Ergebnis vor Minderheitenanteile</b>	<b>-2.185</b>	<b>-1.931</b>
Minderheitenanteile	0	0
<b>Konzernüberschuss/-fehlbetrag</b>	<b>-2.185</b>	<b>-1.931</b>
<b>Ergebnis pro Aktie</b>		
Ergebnis pro Aktie, unverwässert (in €)	-0,05	-0,04
Ergebnis pro Aktie, verwässert (in €)	-0,04	-0,04
Durchschnittlich im Umlauf befindliche Aktien, unverwässert (in Stück)	46.842.240	46.842.240
Durchschnittlich im Umlauf befindliche Aktien, verwässert (in Stück)	49.914.490	49.914.490

# KAPITALFLUSSRECHNUNG (IFRS)

3U Konzern (in T€)	1.1.-31.3. 2007	1.1.-31.3. 2006
<b>Periodenergebnis</b>	<b>-2.185</b>	<b>-1.931</b>
Abschreibungen/Zuschreibungen auf Gegenstände des Anlagevermögens	3.695	3.757
Zunahme/Abnahme der Rückstellungen und Wertberichtigungen	-301	-1.737
Gewinn/Verlust aus dem Abgang von Gegenständen des Anlagevermögens	0	0
Zunahme/Abnahme der Vorräte und der Forderungen aus Lieferungen und Leistungen	1.298	-516
Zunahme/Abnahme der Verbindlichkeiten aus Lieferungen und Leistungen	-1.905	-681
Veränderung sonstige Forderungen	465	325
Veränderung sonstigen Verbindlichkeiten	461	-11
Veränderung Rechnungsabgrenzungsposten	-1.931	-2.184
Zinszahlungen	-555	0
Ertragsteuerzahlungen	-12	0
Sonstige zahlungsunwirksame Veränderungen	-251	390
<b>Cashflow aus operativer Geschäftstätigkeit</b>	<b>-1.221</b>	<b>-2.588</b>
Einzahlungen aus Abgängen von Gegenständen des Anlagevermögens	29	0
Auszahlungen für Investitionen in das Sachanlagevermögen	-709	-551
Einzahlungen aus Abgängen von Gegenständen des immateriellen Anlagevermögens	0	0
Auszahlungen für Investitionen in das immaterielle Anlagevermögen	-3	0
Einzahlungen aus Abgängen von Gegenständen des Finanzanlagevermögens	1.454	0
Auszahlungen aus Zugängen von Gegenständen des Finanzanlagevermögens	-1.000	0
<b>Cashflow aus der Investitionstätigkeit</b>	<b>-229</b>	<b>-551</b>
Auszahlungen aus der Tilgung von Anleihen und (Finanz-)Krediten	-768	-543
Tilgung Leasingverbindlichkeiten	-463	0
<b>Cashflow aus der Finanzierungstätigkeit</b>	<b>-1.231</b>	<b>-543</b>
<b>Reduzierung der liquiden Mittel</b>	<b>-2.681</b>	<b>-3.682</b>
Zahlungsmittelveränderung aus Änderung des Konsolidierungskreises	-79	-86
Liquide Mittel zu Beginn der Periode	13.979	15.278
Liquide Mittel am Ende der Periode	11.219	11.510

## EIGENKAPITALVERÄNDERUNGSRECHNUNG (IFRS)

3U Konzern (in T€)	Gezeichnetes Kapital	Kapitalrücklage	Neubewertungsrücklage	Ergebnisvortrag	Minderheitenanteil	Währung	Jahresergebnis	Summe Eigenkapital
<b>Stand 1.1.2006</b>	<b>46.842</b>	<b>20.901</b>	<b>2.213</b>	<b>-24.133</b>	<b>9</b>	<b>-11</b>	<b>0</b>	<b>45.821</b>
Konzernergebnis	0	0	0	0	16	0	-3.856	-3.840
Aktioptionen	0	478	0	0	0	0	0	478
Neubewertung Wertpapiere	0	0	-1.098	0	0	0	0	-1.098
Erfolgsneutrale Änderungen	0	0	0	0	0	4	0	4
<b>Stand 31.12.2006</b>	<b>46.842</b>	<b>21.379</b>	<b>1.115</b>	<b>-24.133</b>	<b>25</b>	<b>-7</b>	<b>-3.856</b>	<b>41.365</b>



3U Konzern (in T€)	Gezeichnetes Kapital	Kapitalrücklage	Neubewertungsrücklage	Ergebnisvortrag	Minderheitenanteil	Währung	Periodenergebnis	Summe Eigenkapital
<b>Stand 1.1.2007</b>	<b>46.842</b>	<b>21.379</b>	<b>1.115</b>	<b>-27.989</b>	<b>25</b>	<b>-7</b>	<b>0</b>	<b>41.365</b>
Konzernergebnis	0	0	0	0	0	0	-2.185	-2.185
Aktioptionen	0	90	0	0	0	0	0	90
Neubewertung Wertpapiere	0	0	357	0	0	0	0	357
Erfolgsneutrale Änderungen	0	0	0	0	0	6	0	6
<b>Stand 31.3.2007</b>	<b>46.842</b>	<b>21.469</b>	<b>1.472</b>	<b>-27.989</b>	<b>25</b>	<b>-1</b>	<b>-2.185</b>	<b>39.633</b>

- |                                      |  |
|--------------------------------------|--|
| • Auftragslage                       | Siehe „Darstellung des Geschäftsverlaufs“ Seite 10 ff. |
| • Entwicklung von Kosten und Preisen | Siehe „Darstellung des Geschäftsverlaufs“ Seite 10 ff. |
| • Mitarbeiterbeteiligungsprogramme   | Keine Veränderungen gegenüber dem Geschäftsjahr 2006   |
| • Aufgliederung der Erlöse           | Siehe „Segmentdarstellung“ Seite 11 ff.                |
| • Anzahl der Mitarbeiter             | Siehe „Mitarbeiter“ Seite 15                           |

### **Ergänzende Angaben gemäß IAS 34**

Die Bilanzierungs- und Bewertungsmethoden sowie Berechnungsmethoden zum Jahresabschluss 31. Dezember 2006 wurden unverändert zum 31. März 2007 angewandt.

### **Konsolidierungskreis**

Aus dem Konsolidierungskreis (Stand: 31. Dezember 2006) sind die folgenden Gesellschaften per 1. Januar 2007 ausgeschieden:

3U TELECOM AG, Schweiz

3U TELECOM S.P.R.L., Belgien

3U TELECOM SARL, Luxemburg

3U TELECOM Ltd., Großbritannien

3U TELECOM SARL, Frankreich

Weitere Veränderungen am Konsolidierungskreis bestehen nicht.

### **Veräußerung der 3U TELECOM SARL, Frankreich**

Die 3U TELECOM SARL, Frankreich, die Telekommunikationsdienstleistungen im Bereich Festnetz in Frankreich anbot, wurde mit Wirkung zum 1. Januar 2007 veräußert. Die Veräußerung wurde im Zusammenhang mit der grundlegenden Restrukturierung des Konzerns durchgeführt.

Die Entkonsolidierung wurde zum 1. Januar 2007 vollzogen, da die Möglichkeit der Beherrschung über die 3U TELECOM SARL, Frankreich, zu diesem Zeitpunkt auf den Erwerber überging.

Durch die Entkonsolidierung per 1. Januar 2007 wurde auf die Darstellung einer Gewinn- und Verlustrechnung verzichtet.

Die Netto-Cashflows der 3U TELECOM SARL, Frankreich, per 1. Januar 2007 betragen 79 T€.

Aus der Entkonsolidierung der 3U TELECOM SARL, Frankreich, entstand ein Buchverlust von 143 T€, der sich wie folgt ermittelt:

(In T€)	1.1.2007
Immaterielle Vermögenswerte	64
Finanzanlagen	1.274
Forderungen aus Lieferungen und Leistungen	73
Sonstige Forderungen	93
Sonstige Vermögenswerte	115
Bankguthaben und Kassenbestand	79
<b>Vermögenswerte des Tochterunternehmens bei Ausscheiden</b>	<b>1.698</b>
Rückstellungen	21
Verbindlichkeiten aus Lieferungen und Leistungen	75
Sonstige Verbindlichkeiten und Rechnungsabgrenzungsposten	5
<b>Schulden des Tochterunternehmens bei Ausscheiden</b>	<b>101</b>
<b>Nettovermögen des Tochterunternehmens</b>	<b>1.597</b>
Veräußerungserlös	1.454
<b>Entkonsolidierungserfolg</b>	<b>-143</b>

Aufgrund gebildeter Drohverlustrückstellungen im Jahr 2006 ist die Entkonsolidierung im Jahr 2007 ergebnisneutral.

### Eventualverbindlichkeiten

Das Verwaltungsgericht Köln hat in einer aktuellen Entscheidung die Vorab-Regulierung der Terminierungs-entgelte durch die Bundesnetzagentur für Elektrizität, Gas, Telekommunikation, Post und Eisenbahnen für unzulässig erklärt und damit einer Klage der Mobilfunkanbieter teilweise Recht gegeben. Sollte das Bundesverwaltungsgericht das Urteil der Vorinstanz bestätigen, kämen auf alle Zusammenschaltungspartner der Mobilfunknetzbetreiber Nachbelastungen zu. Für die 3U TELECOM AG ergeben sich hierdurch bis zum 31. März 2007 Eventualverbindlichkeiten in Höhe von 1,38 Mio. €.

## **Wesentliche Ereignisse nach Ende der Zwischenberichtsperiode**

Es sind keine wesentlichen Ereignisse nach Ende der Zwischenberichtsperiode zu berichten.

## **Grundlagen der Rechnungslegung**

Der vorliegende Zwischenbericht wurde gemäß den Vorschriften der International Financial Reporting Standards (IFRS) angefertigt.

# FINANZKALENDER

- **Hauptversammlung 2007**  
21. August 2007
- **Veröffentlichung Quartalsbericht 2/2007**  
31. August 2007
- **Analystenkonferenz**  
4. Quartal 2007
- **Veröffentlichung Quartalsbericht 3/2007**  
30. November 2007

# KONTAKT

27

## **3U TELECOM AG**

Postfach 22 60  
D-35010 Marburg

Hausanschrift:  
Neue Kasseler Straße 62F  
D-35039 Marburg

Tel.: +49 6421 999-1200  
Fax: +49 6421 999-1111  
info@3u.net  
www.3u.net

## **Investor Relations**

Kirsten Götsche  
Tel.: +49 6421 999-1200  
Fax: +49 6421 999-1998  
boerse@3u.net

**Herausgeber**

3U TELECOM AG  
Neue Kasseler Straße 62F  
D-35039 Marburg

**Fotos**

Getty Images (Titel)  
Photonica (Seite 2)

**Schrift**

Interstate von Tobias Frere-Jones  
(Hersteller: The Font Bureau)

© 2007 3U TELECOM AG, Marburg  
Printed in Germany

Dieser Quartalsbericht enthält zukunftsbezogene Aussagen, welche die gegenwärtigen Ansichten des Managements der 3U TELECOM AG hinsichtlich zukünftiger Ereignisse widerspiegeln. Die Begriffe „davon ausgehen“, „annehmen“, „einschätzen“, „erwarten“, „beabsichtigen“, „können“, „planen“, „projizieren“, „sollte“ und vergleichbare Ausdrücke dienen dazu, zukunftsbezogene Aussagen zu kennzeichnen. Zukunftsbezogene Aussagen basieren auf derzeit gültigen Plänen, Einschätzungen und Erwartungen. Solche Aussagen unterliegen Risiken und Unsicherheitsfaktoren, von denen die meisten schwierig einzuschätzen sind und die im Allgemeinen außerhalb der Kontrolle der 3U TELECOM AG liegen.

Faktoren, die eine Abweichung bewirken oder beeinflussen können, sind ohne Anspruch auf Vollständigkeit z.B.: die Entwicklung der Nachfrage nach unseren Diensten, Wettbewerbseinflüsse, einschließlich Preisdruck, technologische Veränderungen, regulatorische Maßnahmen, Risiken bei der Integration neu erworbener Unternehmen. Sollten diese oder andere Risiken und Unsicherheitsfaktoren eintreten oder sich die den Aussagen zu Grunde liegenden Annahmen als unrichtig herausstellen, können die tatsächlichen Ergebnisse der 3U TELECOM AG wesentlich von denjenigen abweichen, die in diesen Aussagen ausgedrückt oder impliziert werden. Das Unternehmen übernimmt keine Verpflichtung solche vorausschauenden Aussagen zu aktualisieren.

Dieser Quartalsbericht enthält eine Reihe von Kennzahlen, die nicht Bestandteil handelsrechtlicher Vorschriften und der International Financial Reporting Standards (IFRS) sind, wie z. B. EBT, EBIT, EBITDA und EBITDA bereinigt um Sondereinflüsse, bereinigte EBITDA-Marge, Investitionen (Capex). Diese Kennzahlen sind nicht als Ersatz für die Angaben der 3U TELECOM AG nach HGB oder IFRS zu verstehen. Es ist zu beachten, dass die Kennzahlen der 3U TELECOM AG, die nicht Bestandteil handelsrechtlicher und IFRS-Vorschriften sind, nur bedingt mit den entsprechenden Kennzahlen anderer Unternehmen vergleichbar sind.

# 3U KONZERN

## **3U Deutschland**

3U TELECOM AG  
Neue Kasseler Straße 62F  
D-35039 Marburg

## **LambdaNet**

LambdaNet Communications  
Deutschland AG  
Günther-Wagner-Allee 13  
D-30177 Hannover

## **010017**

010017 Telecom GmbH  
Neue Kasseler Straße 62F  
D-35039 Marburg

## **Discount Telecom**

Discount Telecom S&V GmbH  
Neue Kasseler Straße 62F  
D-35039 Marburg

## **LineCall**

LineCall Telecom GmbH  
Neue Kasseler Straße 62F  
D-35039 Marburg

## **fon4U**

fon4U Telecom GmbH  
Neue Kasseler Straße 62F  
D-35039 Marburg

## **OneTel**

OneTel Telecommunication GmbH  
Neue Kasseler Straße 62F  
D-35039 Marburg

## **Tochterunternehmen im Ausland**

### **3U Österreich**

3U TELECOM GmbH  
Mariahilfer Straße 123/3  
A-1060 Wien

### **3U USA**

3U TELECOM INC.  
2654 W. Horizon Ridge Parkway,  
Suite B5-143  
Henderson, NV 89052

**3U TELECOM** 

**3U TELECOM AG**  
Neue Kasseler Straße 62 F  
D-35039 Marburg

**Tel.: +49 6421 999-1200**  
**Fax: +49 6421 999-1111**

**info@3u.net**  
**www.3u.net**