



QUARTALSBERICHT 2/2007

3U TELECOM 

3U TELECOM 

KONZERNERGEBNISSE IM ÜBERBLICK

3U Konzern (IFRS)		Halbjahresvergleich	
		1. Halbjahr 2007	1. Halbjahr 2006
Umsatz aus fortgeführten Geschäftsbereichen	(in Mio. €)	39,76	46,90*
EBITDA (Ergebnis vor Zinsen, Steuern und Abschreibungen) aus fortgeführten Geschäftsbereichen	(in Mio. €)	1,01	0,41*
EBIT (Ergebnis vor Zinsen und Steuern) aus fortgeführten Geschäftsbereichen	(in Mio. €)	0,49	-0,73*
EBT (Ergebnis vor Steuern) aus fortgeführten Geschäftsbereichen	(in Mio. €)	0,59	-0,63*
Jahresüberschuss/-fehlbetrag aus fortgeführten Geschäftsbereichen	(in Mio. €)	0,55	-0,76*
Ergebnis aus aufzugebenden Geschäftsbereichen	(in Mio. €)	-3,55	-0,34*
Gesamtergebnis pro Aktie (unverwässert)	(in €)	-0,06	-0,02
Gesamtergebnis pro Aktie (verwässert)	(in €)	-0,06	-0,02
Eigenkapitalquote	(in %)	39,76	38,55

3U Konzern (IFRS)		Quartalsvergleich	
		2. Quartal 2007	2. Quartal 2006
Umsatz aus fortgeführten Geschäftsbereichen	(in Mio. €)	20,30	23,86*
EBITDA (Ergebnis vor Zinsen, Steuern und Abschreibungen) aus fortgeführten Geschäftsbereichen	(in Mio. €)	0,81	0,02*
EBIT (Ergebnis vor Zinsen und Steuern) aus fortgeführten Geschäftsbereichen	(in Mio. €)	0,56	-0,34*
EBT (Ergebnis vor Steuern) aus fortgeführten Geschäftsbereichen	(in Mio. €)	0,61	-0,34*
Jahresüberschuss/-fehlbetrag aus fortgeführten Geschäftsbereichen	(in Mio. €)	0,59	-0,41*
Ergebnis aus aufzugebenden Geschäftsbereichen	(in Mio. €)	-1,41	1,25*
Gesamtergebnis pro Aktie (unverwässert)	(in €)	-0,02	0,02
Gesamtergebnis pro Aktie (verwässert)	(in €)	-0,02	0,02
Eigenkapitalquote	(in %)	39,76	38,55

*Die Vorjahresvergleichszahlen wurden hinsichtlich des aufzugebenden Geschäftsbereiches angepasst.

2



4	Brief an unsere Aktionäre
6	Die 3U Aktie
9	Darstellung des Geschäftsverlaufs
12	Bericht zu wesentlichen Geschäften mit nahe stehenden Personen
12	Risikobericht
13	Wesentliche Ereignisse nach Ende der Zwischenberichtsperiode
14	Ausblick
15	Konzern-Gewinn- und Verlustrechnung (IFRS)
16	Konzernbilanz zum 30. Juni 2007 (IFRS)
18	Kapitalflussrechnung (IFRS)
20	Eigenkapitalveränderungsrechnung (IFRS)
22	Konzernanhang zum 30. Juni 2007 nach IFRS
27	Finanzkalender
27	Kontakt
28	Impressum
28	Disclaimer
29	3U Konzern



Sehr geehrte Aktionärinnen und Aktionäre,

das zweite Quartal des Geschäftsjahres 2007 war von der Aufnahme von Verkaufsgesprächen zur Veräußerung der Tochtergesellschaft LambdaNet Communications Deutschland AG geprägt. Operativ zeigte die konsequente Ergebnisorientierung im Kerngeschäft Festnetztelefonie deutliche Erfolge. Mit einem EBITDA in Höhe von 0,81 Mio. € und einem positiven Periodenergebnis von 0,59 Mio. € wurden unsere Erwartungen dort übertroffen.

Positive Nachrichten beflügeln den Aktienkurs

Die Nachricht über den geplanten Verkauf der LambdaNet wurde von den Medien, Analysten und Investoren sehr positiv aufgenommen und führte zu einer grundsätzlichen Neubewertung der 3U Aktie, die im zweiten Quartal bei hohen Umsätzen auf ein neues Jahreshoch von 0,80 € stieg. Mehrere Börsenbriefe und Wirtschaftsmedien haben die 3U Aktie zum Kauf empfohlen, so dass der Kurs im Juli wieder deutlich über 1 € stieg.

Nach Übernahme der LambdaNet im April 2004 und dem erfolgreichen Aufbau zu einem der führenden Anbieter von Übertragungsnetzlösungen für Telekommunikationsunternehmen, Internet Service Provider und Geschäftskunden erfolgt der Verkauf nun aus strategischen Gründen. Aufgrund der Fokussierung auf das Call-by-Call- und Wholesale-Geschäft in der Festnetztelefonie ist die LambdaNet nicht mehr betriebsnotwendig. Begünstigt wurde die Entscheidung, die LambdaNet zu veräußern, auch durch zunehmendes Interesse anderer Marktteilnehmer an der LambdaNet, was als ein Zeichen dafür gewertet werden kann, dass der Zeitpunkt der Verkaufsentscheidung richtig gewählt ist. Ziel der aktuell laufenden Verkaufsverhandlungen ist es, einen langfristig orientierten Investor für die LambdaNet zu gewinnen, der die erfolgreiche Geschäftstätigkeit fortsetzt und weiter ausbaut. Es liegen Angebote potenzieller strategischer Investoren und Finanzinvestoren vor, wobei ein Abschluss der Verhandlungen bis spätestens Herbst 2007 geplant ist. Durch den Verkauf soll der bereits soliden Basis an liquiden Mitteln weitere Liquidität für den Erwerb neuer Beteiligungen zugeführt werden.

Umsatzentwicklung im Rahmen der Erwartungen – Ergebnisentwicklung deutlich positiv

Die laufenden Verkaufsverhandlungen haben auch auf die Darstellung unserer Geschäftszahlen im Quartalsbericht Einfluss. Nach den für den 3U Konzern maßgeblichen Rechnungslegungsvorschriften der International Financial Reporting Standards (IFRS) ist die LambdaNet als so genannte „held for sale“-Gesellschaft abzugrenzen. Die Umsätze des bisherigen Segmentes Breitband/IP fließen daher nicht in den Konzernabschluss ein. Es erfolgt lediglich im Anhang eine separate Umsatz-, Aufwands- und Ergebnisdarstellung.

Der Konzernumsatz (Kerngeschäft Festnetztelefonie) im zweiten Quartal 2007 belief sich auf 20,30 Mio. € nach 19,46 Mio. € im ersten Quartal (zweites Quartal 2006: 23,86 Mio. €). Bereinigt um den „held for sale“-

Effekt sank der Umsatz um 15 % gegenüber dem zweiten Quartal 2006 und lag damit im Rahmen der Erwartungen.

Konsequente Ergebnisorientierung im Kerngeschäft Festnetztelefonie zeigt deutliche Erfolge

Die Konsolidierung der Auslandsaktivitäten, die Fokussierung auf das profitable Call-by-Call- und Wholesalegeschäft sowie Optimierungen im Routing und Verbesserungen im Forderungsmanagement wirkten sich positiv auf das Ergebnis im Bereich Festnetztelefonie aus.

Das EBITDA belief sich im zweiten Quartal 2007 auf 0,81 Mio. € und stieg damit sehr deutlich um 0,62 Mio. € gegenüber 0,19 Mio. € im ersten Quartal 2007 (zweites Quartal 2006: 0,02 Mio. €).

Die konsequente Ergebnisorientierung zeigt sich auch im Periodenergebnis. Mit 0,59 Mio. € im zweiten Quartal 2007 lag das Ergebnis sowohl deutlich über dem Ergebnis des ersten Quartals 2007 (-0,04 Mio. €) als auch über dem Ergebnis des zweiten Quartals 2006 (-0,41 Mio. €).

Die Entwicklung des Geschäftsverlaufs der LambdaNet verläuft weiterhin positiv

Von unserer Tochtergesellschaft LambdaNet fließen aufgrund der laufenden Verkaufsverhandlungen gemäß IFRS nur die Positionen Bilanzsumme und Periodenergebnis in den Konzernabschluss der 3U TELECOM AG ein. Der Umsatz findet sich in der Konzern-Gewinn- und Verlustrechnung nicht wieder, wir verweisen hierbei auf die entsprechenden Angaben im Anhang. Der Umsatz betrug im zweiten Quartal 2007 9,40 Mio. €. Gegenüber dem ersten Quartal 2007 (7,70 Mio. €) konnte der Umsatz deutlich um 22 % gesteigert werden. Das EBITDA betrug im zweiten Quartal 2007 2,72 Mio. € nach 1,89 Mio. € im ersten Quartal 2007. Bei LambdaNet zeigt die Umsetzung der Ende 2006 aufgesetzten Vertriebsstrategie deutlich Wirkung und der Ausbau des Bereichs Corporate Sales wird erfolgreich vorangetrieben.

Wir sind davon überzeugt, dass wir mit der künftigen Management- und Beteiligungsholding eine nachhaltige Rendite für Sie, die Aktionäre, erwirtschaften können.

Marburg, im August 2007


Der Vorstand



Michael Schmidt



Roland Thieme



Oliver Zimmermann

Investor Relations

Die Investor Relations Arbeit der 3U TELECOM AG wurde im zweiten Quartal maßgeblich durch den geplanten Verkauf der LambdaNet Communications Deutschland AG und die strategische Neupositionierung des 3U Konzerns bestimmt. Unser intensiver Dialog mit Investoren, Analysten, Wirtschaftsmedien, Anlegermagazinen und Börsenbriefen führte zu einer erhöhten Aufmerksamkeit und einer erfreulichen Höherbewertung unseres Unternehmens am Kapitalmarkt aufgrund des entgegengebrachten Vertrauens unserer Aktionäre in die neue Geschäftsstrategie.

Durch zeitnahe und transparente Unternehmenskommunikation werden wir auch zukünftig sicherstellen, dass der konstruktive Dialog mit dem Kapitalmarkt intensiv und effizient gestaltet wird.

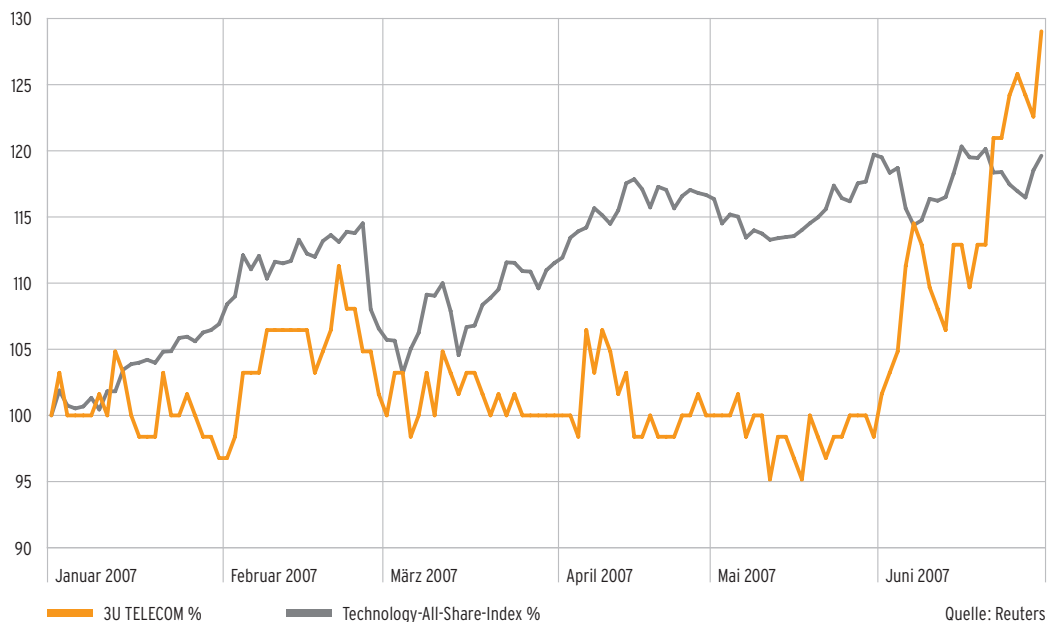
Die 3U Aktie im Überblick

International Securities Identification Number (ISIN)	DE0005167902
Wertpapierkennnummer (WKN)	516790
Börsenkürzel	uuu
Handelssegment	Prime Standard
Branchenschlüssel	Telekommunikation
Designated Sponsor	AXG Investmentbank AG
Erstnotiz	26. November 1999
Grundkapital	46.842.240,00 €
Börsenkurs am 29. Juni 2007*	0,80 €
Höchstkurs im Zeitraum 1. Januar bis 30. Juni 2007*	0,80 € (29. Juni 2007)
Tiefstkurs im Zeitraum 1. Januar bis 30. Juni 2007*	0,59 € (11. und 17. Mai 2007)
Anzahl der Aktien	46.842.240
Marktkapitalisierung am 30. Juni 2007	37.473.792,00 €
Ergebnis pro Aktie (unverwässert)	-0,06 €

* Tagesschlusskurs Xetra

Aktienkurs

Kursverlauf der 3U Aktie* im Vergleich zum Technology-All-Share-Index



Der Aktienkurs entwickelte sich im zweiten Quartal 2007 sehr erfreulich. Einhergehend mit steigenden Umsätzen schloss die 3U Aktie am Ende des zweiten Quartals auf einem neuen Jahreshoch bei 0,80 €. Zahlreiche positive Medienberichte zur Neuausrichtung der 3U TELECOM AG als Management- und Beteiligungsholding und der geplanten Veräußerung der LambdaNet Communications Deutschland AG sowie Kaufempfehlungen für die 3U Aktie unterstützten die positive Kursentwicklung. Im ersten Halbjahr 2007 legte der Aktienkurs der 3U TELECOM AG um 29,03 % zu und ließ damit den Vergleichsindex Technology-All-Share-Index klar hinter sich. Gemessen am Tiefstkurs der 3U Aktie vom 11. und 17. Mai 2007 betrug die Wertsteigerung der 3U Aktie 35,59 %.

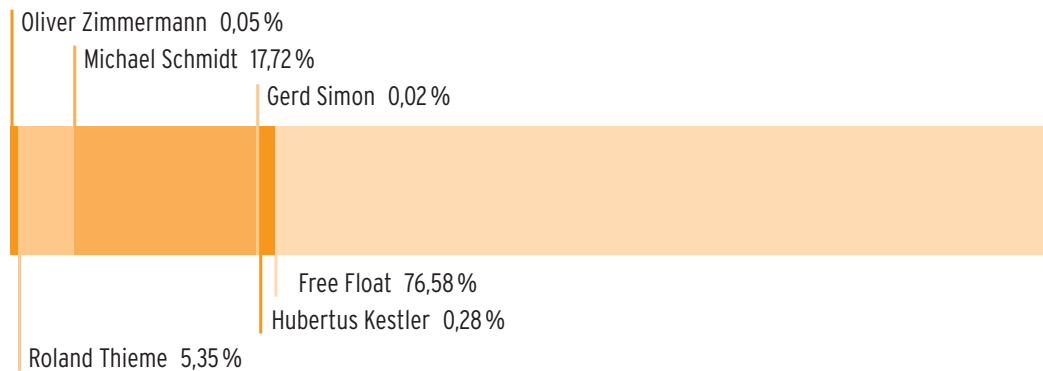
*Tagesschlusskurs Xetra

Aktionärsstruktur

Zum 30. Juni 2007 besaßen die Organmitglieder folgende voll stimm- und dividendenberechtigte Aktien:

Vorstand		
Michael Schmidt	(Vorstand Technik)	8.299.995 Aktien
Roland Thieme	(Vorstand Technischer Service)	2.508.330 Aktien
Oliver Zimmermann	(Vorstand Finanzen)	25.000 Aktien
Vorstand gesamt		10.833.325 Aktien

Aufsichtsrat		
Hubertus Kestler	(Vorsitzender)	130.000 Aktien
Ralf Thoenes	(stellvertretender Vorsitzender)	0 Aktien
Gerd Simon		10.000 Aktien
Aufsichtsrat gesamt		140.000 Aktien



Die Entscheidung, das Tochterunternehmen LambdaNet Communications Deutschland AG zu veräußern, hat auch auf die Darstellung der Geschäftszahlen im Quartalsbericht Auswirkungen. Nach IFRS ist die LambdaNet als so genannte „held for sale“-Gesellschaft abzugrenzen. So fließen die Umsätze des bisherigen Segmentes Breitband/IP, welche durch die LambdaNet erzielt wurden, nicht in die Konzern-Gewinn- und Verlustrechnung ein. Vergleicht man die Konzernumsätze und das Konzern-EBITDA des ersten Halbjahres 2007 mit entsprechenden Vergleichszeiträumen vorheriger Perioden, muss dies berücksichtigt werden. Der Periodenüberschuss wie auch die aggregierten Bilanzwerte der LambdaNet werden im Konzernabschluss separat ausgewiesen.

Ertragslage

Konzern (Kerngeschäft Festnetztelefonie)

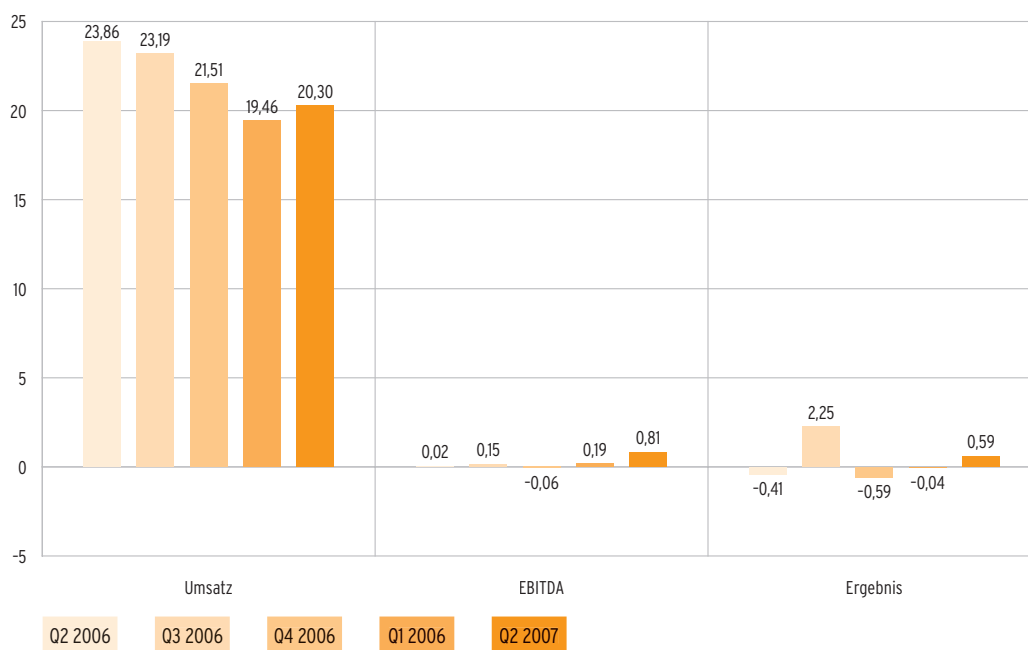
Im zweiten Quartal 2007 belief sich der Konzernumsatz, nunmehr allein aus dem Kerngeschäft Festnetztelefonie resultierend, auf 20,30 Mio. € nach 19,46 Mio. € im ersten Quartal 2007 (zweites Quartal 2006: 23,86 Mio. €). Bereinigt um den „held for sale“-Effekt sank der Umsatz um 15 % gegenüber dem zweiten Quartal 2006 und lag damit im Rahmen der Erwartungen.

Positiv zeigt sich die Ergebnisentwicklung. Mit der Konsolidierung der Auslandsaktivitäten in 2006 und im laufenden Jahr 2007, der Fokussierung auf das Call-by-Call- und Wholesale-Geschäft, Optimierungen im Routing und durch Verbesserungen im Forderungsmanagement haben sich die Margen weiter verbessert. Auch das Ergebnis vor Zinsen, Steuern und Abschreibungen (EBITDA) resultiert nun allein aus dem Kerngeschäft Festnetztelefonie. Das EBITDA belief sich im zweiten Quartal 2007 auf 0,81 Mio. € und stieg damit deutlich um 0,62 Mio. € gegenüber 0,19 Mio. € im ersten Quartal 2007 (zweites Quartal 2006: 0,02 Mio. €).

Ebenso ist das Periodenergebnis des Kerngeschäfts Festnetztelefonie inzwischen positiv. Mit 0,59 Mio. € im zweiten Quartal 2007 lag das Ergebnis sowohl deutlich über dem Ergebnis des ersten Quartals 2007 (-0,04 Mio. €) als auch über dem Ergebnis des zweiten Quartals 2006 (-0,41 Mio. €).

In das Periodenergebnis des Konzerns fließt das Ergebnis der LambdaNet mit ein. Aufgrund anhaltend hoher Abschreibungen bei der LambdaNet betrug der Periodenfehlbetrag im zweiten Quartal 0,82 Mio. € gegenüber 2,19 Mio. € im ersten Quartal 2007 (zweites Quartal 2006: Periodenüberschuss von 0,84 Mio. € bedingt durch positiven Sondereffekt).

Entwicklung (Umsatz, EBITDA, Ergebnis) – 3U Konzern in Mio. €*



LambdaNet

In den Konzernabschluss per 30. Juni 2007 gehen die Zahlen des bisherigen Segmentes Breitband/IP der zum Verkauf stehenden LambdaNet Communications Deutschland AG aufgrund von Rechnungslegungsvorschriften, wie erläutert, nicht mehr als Einzelpositionen, sondern ausschließlich mit den Positionen Bilanzsumme und Periodenergebnis ein. Der Umsatz findet sich in der Konzern-Gewinn- und Verlustrechnung nicht wieder. Der Umsatz betrug im zweiten Quartal 2007 9,40 Mio. €. Gegenüber dem ersten Quartal 2007 (7,70 Mio. €) konnte der Umsatz deutlich um 22 % gesteigert werden. Das EBITDA betrug im zweiten Quartal 2,72 Mio. € nach 1,89 Mio. € im ersten Quartal.

Durch die weiterhin hohen Abschreibungen auf Sachanlagevermögen und Kundenstamm betrug der Periodenfehlbetrag, der in die Konzern-Gewinn- und Verlustrechnung einfließt, 1,41 Mio. €. Der Periodenfehlbetrag des ersten Quartals 2007 betrug 2,15 Mio. €.

*Die Ergebnisgröße EBITDA wurde für 2006 um den einmaligen positiven Sondereffekt der Fondserträge in Höhe von 2,51 Mio. € (drittes Quartal 2006) sowie um die negativen Sondereffekte aus Entkonsolidierungen in Höhe von 0,25 Mio. € (erstes bis viertes Quartal 2006), Prozessrisikenanpassungen bei den Rückstellungen in Höhe von 0,70 Mio. € (viertes Quartal 2006) und um einmalige Sondereffekte im Zusammenhang mit der gesellschaftsrechtlichen Umstrukturierung in Höhe von 0,37 Mio. € (viertes Quartal 2006) bereinigt.

Vermögens- und Finanzlage

Durch den Ausweis der LambdaNet als „held for sale“-Beteiligung und dem damit verbundenen Wegfall der Einzeldarstellung in der Bilanz haben sich die Bilanzrelationen im Hinblick auf die Anlage- und Umlaufvermögensintensität deutlich verändert und sind nicht mehr mit der bisherigen Darstellung vergleichbar. Durch den Ausweis als jeweils aggregierte Aktiv- bzw. Passivposten (zur Veräußerung bestimmte Vermögenswerte/Verbindlichkeiten) ist lediglich die Eigenkapitalquote in unveränderter Darstellung geblieben. Sie hat sich im Vergleich zum 31. Dezember 2006 (38,51%) mit 39,76% zum Stichtag 30. Juni 2007 weiter erhöht.

Die Investitionen betragen im ersten Halbjahr 2007 insgesamt 0,31 Mio. €. Es wurde schwerpunktmäßig in den weiteren Netzausbau zur Stärkung von Ertragskraft und Wettbewerbsfähigkeit des Kerngeschäfts investiert.

Die langfristigen Vermögenswerte hatten mit 31,14 Mio. € (31. Dezember 2006: 74,68 Mio. €) einen Anteil von 31,17% an der Bilanzsumme von 99,90 Mio. €. Die kurzfristigen Vermögenswerte hatten mit 68,76 Mio. € (31. Dezember 2006: 32,74 Mio. €) einen Anteil von 68,83% an der Bilanzsumme. Die langfristigen Rückstellungen und Verbindlichkeiten beliefen sich auf 0,10 Mio. € (31. Dezember 2006: 32,79 Mio. €). Es wird hierbei nochmals darauf hingewiesen, dass sich die deutlichen Veränderungen gegenüber den Vergleichszeiträumen aus der nach IFRS notwendigen Abgrenzung der LambdaNet als „held for sale“-Gesellschaft ergeben.

Die liquiden und liquiditätsnahen Mittel betragen zum 30. Juni 2007 34,14 Mio. €. Der Rückgang der liquiden Mittel im Vergleich zum 31. März 2007 (36,50 Mio. €) ist auf die Umgliederung der Finanzmittel der LambdaNet zurückzuführen. Unter Einrechnung der Finanzmittel der LambdaNet sind die liquiden und liquiditätsnahen Mittel trotz weiterer Tilgungsleistungen im ersten Halbjahr 2007 in Höhe von 1,68 Mio. € zum 30. Juni 2007 auf 38,87 Mio. € angestiegen.

Mitarbeiter

Die Anzahl der Mitarbeiter im Konzern (exkl. LambdaNet) blieb mit insgesamt 63 per 30. Juni 2007 gegenüber 64 per 31. März 2007 nahezu konstant.

Mitarbeiterstruktur im ersten Halbjahr 2007*



*Mitarbeiter inkl. Aushilfen auf Basis von Vollzeitäquivalenten (gewichtete Quartalszahlen)

BERICHT ZU WESENTLICHEN GESCHÄFTEN MIT NAHE STEHENDEN PERSONEN

Die Geschäftsbeziehungen zu nahe stehenden Personen haben sich während des ersten Halbjahres 2007 im Vergleich zum Vorjahr nicht außergewöhnlich entwickelt.

RISIKOBERICHT

Per 30. Juni 2007 gab es keine wesentlichen Veränderungen zu den im Geschäftsbericht 2006 dargestellten Risiken und deren Einschätzung.

WESENTLICHE EREIGNISSE

NACH ENDE DER ZWISCHENBERICHTSPERIODE

Wechsel im Aufsichtsrat der 3U TELECOM AG

Herr Hubertus Kestler hat am 6. August 2007 sein Amt als Vorsitzender des Aufsichtsrates niedergelegt. Die Niederlegung erfolgte aus persönlichen Gründen und im Einvernehmen mit der Gesellschaft. Als neues Aufsichtsratsmitglied wurde vom Amtsgericht Marburg auf Antrag von Vorstand und Aufsichtsrat Herr Dipl.-Betriebswirt Peter Coch bestellt, der aufgrund seiner bisherigen Tätigkeit über einschlägige Expertise im Bereich Mergers & Acquisitions und Corporate Finance verfügt. Neuer Vorsitzender des Aufsichtsrates ist der bisherige stellvertretende Vorsitzende Herr Ralf Thoenes. Zum neuen stellvertretenden Vorsitzenden wurde Herr Gerd Simon gewählt.

Anfechtungs- und Nichtigkeitsklagen gegen die Beschlüsse der außerordentlichen Hauptversammlung zugelassen

Das Landgericht Frankfurt am Main hat mit Urteil vom 14. August 2007 den Anfechtungs- und Nichtigkeitsklagen von Minderheitsaktionären stattgegeben und die Beschlüsse der außerordentlichen Hauptversammlung vom 15. Januar 2007 für nichtig erklärt. Eine vollständige Ausfertigung des Urteils mit Entscheidungsgründen lag bei Erstellung des Berichts noch nicht vor. Die Gesellschaft beabsichtigt nach derzeitigem Kenntnisstand, gegen das Urteil Berufung einzulegen. Die Gesellschaft hat das so genannte Unbedenklichkeits- bzw. Freigabeverfahren bei dem Landgericht Frankfurt am Main anhängig gemacht, um so noch in diesem Jahr eine Eintragung der im Januar beschlossenen Ausgliederung des Geschäftsbereichs Telekommunikationsdienstleistungen auf die neu zu gründende 3U TELECOM GmbH sowie des Unternehmensvertrags in das Handelsregister zu ermöglichen.

Strategische Neuausrichtung

Vorstand und Aufsichtsrat gehen davon aus, dass die Hauptversammlung am 28. August 2007 den erneut auf der Tagesordnung zur Abstimmung stehenden Satzungsänderungen hinsichtlich der Umbenennung des Unternehmens in „3U Holding AG“ und der Ergänzung des Geschäftszwecks wiederum zustimmt und die Beschlüsse zeitnah in das Handelsregister eingetragen werden können.

Konzernentwicklung

Die Entwicklung des Kerngeschäfts Festnetztelefonie entspricht den Erwartungen des Vorstandes. Im Vordergrund steht dabei auch künftig die konsequente Ergebnisorientierung. Wir gehen davon aus, dass die Umsätze in den nicht mehr vermarkteten Bereichen DSL und Preselection weiter zurückgehen. Allerdings ist zum Ausgleich hierfür unter anderem im Bereich Wholesale durch Neukundengewinnung im Resellergeschäft ein weiterhin profitables Ergebniswachstum geplant.

In einem gesättigten, rückläufigen Call-by-Call-Markt wird Zusatzgeschäft nur durch Verdrängungswettbewerb gewonnen. Durch Inbetriebnahme einer weiteren Netzbetreiberkennzahl ist daher der Ausbau von Marktanteilen geplant.

Seit April 2007 bietet die 3U TELECOM AG mit „Business 0900“ allen Inhalte- bzw. Content-Anbietern den vollständigen TK-netzwerkseitigen und -abrechnungstechnischen Betrieb ihrer 0900 Premium Rate Dienste an. In diesem Bereich der Mehrwertdienste soll das Produktportfolio weiter ausgebaut werden.

Die 3U TELECOM AG hat die LambdaNet Communications Deutschland AG erfolgreich restrukturiert und damit gleichsam ihre Kompetenz für das künftige Kerngeschäft als Management- und Beteiligungsgesellschaft unter Beweis gestellt.

Chancen

Die konsequente Ergebnisorientierung zeigt wichtige Erfolge und wird die Profitabilität im Kerngeschäft weiter steigern. Der Bereich Festnetztelefonie soll künftig nachhaltig zum positiven Ergebnis des Konzerns beitragen.

Das Unternehmen verfügt mit liquiden und liquiditätsnahen Mitteln in Höhe von 34,14 Mio. € bereits jetzt über eine solide Basis für das künftige Beteiligungsgeschäft. Mit dem Verkauf der LambdaNet werden zusätzliche liquide Mittel für den Einstieg in das Beteiligungsgeschäft zur Verfügung stehen. Das Beteiligungsgeschäft, insbesondere in den Bereichen innovative Technologien und Unternehmenssanierungen, bietet hervorragendes Potenzial für dauerhaftes und erfolgreiches Wachstum. Diese Möglichkeit werden wir im Sinne unserer Aktionäre nutzen.

KONZERN-GEWINN- UND VERLUSTRECHNUNG (IFRS)

15

3U Konzern (in T€)	3-Monatsbericht		Halbjahresbericht	
	1. 4.-30. 6. 2007	1. 4.-30. 6. 2006	1. 1.-30. 6. 2007	1. 1.-30. 6. 2006
Umsatzerlöse	20.302	23.863	39.761	46.900
Herstellungskosten des Umsatzes	-16.792	-21.212	-33.864	-41.884
Bruttoergebnis vom Umsatz	3.510	2.651	5.897	5.016
Vertriebskosten	-567	-624	-1.183	-1.420
Verwaltungskosten und allgemeine Kosten	-2.263	-2.521	-4.379	-4.309
Sonstige betriebliche Erträge	6	943	1.011	3.087
Sonstige betriebliche Aufwendungen	-131	-836	-862	-3.150
Ergebnis vor Zinsen und Steuern	555	-387	484	-776
Zinserträge	1.401	14	1.490	277
Zinsaufwendungen	-1.348	30	-1.392	-129
Erträge/Aufwendungen aus nach der Equity-Methode bilanzierten Finanzanlagen	-2	-3	-1	8
Ergebnis vor Steuern	606	-346	581	-620
Steuern vom Einkommen und Ertrag	-19	-61	-30	-134
Ergebnis vor Minderheitenanteile	587	-407	551	-754
Minderheitenanteile	0	0	0	0
Ergebnis aus fortzuführenden Geschäftsbereichen	587	-407	551	-754
Gesamtergebnis aus aufzugebenden Geschäftsbereichen	-1.405	1.248	-3.554	-337
Konzernergebnis gesamt	-818	841	-3.003	-1.091
Ergebnis pro Aktie				
Ergebnis pro Aktie, unverwässert (in €)	-0,02	0,02	-0,06	-0,02
Ergebnis pro Aktie, verwässert (in €)	-0,02	0,02	-0,06	-0,02
Durchschnittlich im Umlauf befindliche Aktien, unverwässert (in Stück)	46.842.240	46.842.240	46.842.240	46.842.240
Durchschnittlich im Umlauf befindliche Aktien, verwässert (in Stück)	49.914.490	49.914.490	49.914.490	49.914.490

KONZERNBILANZ ZUM 30. JUNI 2007 (IFRS)

Aktiva 3U Konzern (in T€)	30.6.2007	31.12.2006
Langfristige Vermögenswerte	31.142	74.679
Immaterielle Vermögenswerte	1.078	8.010
Sachanlagen	1.926	38.880
Finanzanlagen*	26.209	24.948
Latente Steuern	0	0
Sonstige langfristige Vermögenswerte	0	683
Rechnungsabgrenzungsposten	1.929	2.158
Kurzfristige Vermögenswerte	68.755	32.738
Vorräte	0	102
Forderungen aus Lieferungen und Leistungen	8.825	13.603
Sonstige kurzfristige Vermögenswerte	1.070	2.287
Liquide Mittel	8.023	13.979
Rechnungsabgrenzungsposten	0	2.767
Zur Veräußerung bestimmte Vermögenswerte	50.837	0
Aktiva gesamt	99.897	107.417

*Darin enthalten CityDial GmbH (assoziiertes Unternehmen) mit 95 T€ (Vorjahr: 96 T€)

Passiva 3U Konzern (in T€)	30. 6. 2007	31. 12. 2006
Eigenkapital	39.722	41.365
Gezeichnetes Kapital	46.842	46.842
Kapitalrücklage	21.469	21.379
Neubewertungsrücklage	2.377	1.115
Ergebnisvortrag	-27.989	-24.133
Jahresergebnis	-3.003	-3.856
Minderheitenanteile	25	25
Ausgleichsposten Währungsdifferenz	1	-7
Langfristige Rückstellungen und Verbindlichkeiten	103	32.788
Langfristige Rückstellungen	103	4.642
Langfristige Verbindlichkeiten gegenüber Kreditinstituten	0	10.137
Langfristige Leasingverbindlichkeiten	0	17.879
Sonstige langfristige Verbindlichkeiten	0	5
Rechnungsabgrenzungsposten	0	125
Kurzfristige Rückstellungen und Verbindlichkeiten	60.072	33.264
Kurzfristige Rückstellungen	2.385	4.998
Kurzfristige Verbindlichkeiten gegenüber Kreditinstituten	0	3.870
Verbindlichkeiten aus Lieferungen und Leistungen	12.294	18.424
Kurzfristige Leasingverbindlichkeiten	0	2.041
Sonstige kurzfristige Verbindlichkeiten	2.025	1.276
Rechnungsabgrenzungsposten	0	2.655
Zur Veräußerung bestimmte Verbindlichkeiten	43.368	0
Passiva gesamt	99.897	107.417

KAPITALFLUSSRECHNUNG (IFRS)

3U Konzern (in T€)	1.1.-30.6. 2007	1.1.-30.6. 2006
Periodenergebnis	-3.003	-1.092
Abschreibungen/Zuschreibungen auf Gegenstände des Anlagevermögens	7.423	9.664
Zunahme/Abnahme der Rückstellungen und Wertberichtigungen	-714	-1.784
Zunahme/Abnahme der Vorräte und der Forderungen aus Lieferungen und Leistungen	1.704	-337
Zunahme/Abnahme der Verbindlichkeiten aus Lieferungen und Leistungen	-2.156	-4.811
Veränderung sonstige Forderungen	421	-1.472
Veränderung sonstige Verbindlichkeiten	744	791
Veränderung Rechnungsabgrenzungsposten	-619	-982
Zinszahlungen	-1.114	-1.122
Ertragsteuerzahlungen	-31	-135
Cashflow aus operativer Geschäftstätigkeit aus fortgeführten Geschäftsbereichen	222	-1.280
Cashflow aus operativer Geschäftstätigkeit aus aufzugebenden Geschäftsbereichen	2.433	0
Cashflow aus operativer Geschäftstätigkeit	2.655	-1.280
Einzahlungen aus Abgängen von Gegenständen des Anlagevermögens	29	140
Auszahlungen für Investitionen in das Sachanlagevermögen	-1.617	-1.089
Auszahlungen für Investitionen in das immaterielle Anlagevermögen	-3	0
Einzahlungen aus Abgängen von Gegenständen des Finanzanlagevermögens	1.454	0
Auszahlungen aus Zugängen von Gegenständen des Finanzanlagevermögens	-1.000	0
Cashflow aus der Investitionstätigkeit aus fortgeführten Geschäftsbereichen	143	-949
Cashflow aus der Investitionstätigkeit aus aufzugebenden Geschäftsbereichen	-1.280	0
Cashflow aus der Investitionstätigkeit	-1.137	-949
Auszahlungen aus der Tilgung von Anleihen und (Finanz-)Krediten	-1.732	-1.222
Tilgung Leasingverbindlichkeiten	-928	-819
Cashflow aus der Finanzierungstätigkeit aus fortgeführten Geschäftsbereichen	-187	-2.041
Cashflow aus der Finanzierungstätigkeit aus aufzugebenden Geschäftsbereichen	-2.473	0
Cashflow aus der Finanzierungstätigkeit	-2.660	-2.041

3U Konzern (in T€)	1.1.-30.6. 2007	1.1.-30.6. 2006
Reduzierung der liquiden Mittel	-1.142	-4.270
Zahlungsmittelveränderung aus Änderung des Konsolidierungskreises	-79	-86
Liquide Mittel zu Beginn der Periode aus fortgeführten Geschäftsbereichen	7.924	15.278
Liquide Mittel zu Beginn der Periode aus aufzugebenden Geschäftsbereichen	6.055	0
Liquide Mittel zu Beginn der Periode	13.979	15.278
Liquide Mittel am Ende der Periode aus fortgeführten Geschäftsbereichen	8.023	10.922
Liquide Mittel am Ende der Periode aus aufzugebenden Geschäftsbereichen	4.735	0
Liquide Mittel am Ende der Periode	12.758	10.922

EIGENKAPITALVERÄNDERUNGSRECHNUNG (IFRS)

3U Konzern (in T€)	Gezeichnetes Kapital	Kapitalrücklage	Neubewertungsrücklage	Ergebnisvortrag	Minderheitenanteil	Währung	Jahresergebnis	Summe Eigenkapital
Stand 1.1.2006	46.842	20.901	2.213	-24.133	9	-11	0	45.821
Konzernergebnis	0	0	0	0	16	0	-3.856	-3.840
Aktioptionen	0	478	0	0	0	0	0	478
Neubewertung Wertpapiere	0	0	-1.098	0	0	0	0	-1.098
Erfolgsneutrale Änderungen	0	0	0	0	0	4	0	4
Stand 31.12.2006	46.842	21.379	1.115	-24.133	25	-7	-3.856	41.365

3U Konzern (in T€)	Gezeichnetes Kapital	Kapitalrücklage	Neubewertungsrücklage	Ergebnisvortrag	Minderheitenanteil	Währung	Periodenergebnis	Summe Eigenkapital
Stand 1.1.2007	46.842	21.379	1.115	-27.989	25	-7	0	41.365
Konzernergebnis*	0	0	0	0	0	0	-3.003	-3.003
Aktienoptionen	0	90	0	0	0	0	0	90
Neubewertung Wertpapiere	0	0	1.262	0	0	0	0	1.262
Erfolgsneutrale Änderungen	0	0	0	0	0	8	0	8
Stand 30.6.2007	46.842	21.469	2.377	-27.989	25	1	-3.003	39.722

*Davon -3.554 T€ aus aufzugebenden Geschäftsbereichen

- | | |
|--------------------------------------|---|
| • Auftragslage | Siehe „Darstellung des Geschäftsverlaufs“ Seite 9 ff. |
| • Entwicklung von Kosten und Preisen | Siehe „Darstellung des Geschäftsverlaufs“ Seite 9 ff. |
| • Mitarbeiterbeteiligungsprogramme | Keine Veränderungen gegenüber dem Geschäftsjahr 2006 |
| • Anzahl der Mitarbeiter | Siehe „Mitarbeiter“ Seite 11 |

Grundlagen der Rechnungslegung

Der vorliegende Zwischenbericht wurde gemäß den Vorschriften der International Financial Reporting Standards (IFRS) angefertigt.

Der vorliegende Zwischenbericht wurde keiner prüferischen Durchsicht unterzogen.

Ergänzende Angaben gemäß IAS 34

Die Bilanzierungs- und Bewertungsmethoden sowie Berechnungsmethoden zum Jahresabschluss 31. Dezember 2006 wurden unverändert zum 30. Juni 2007 angewandt.

Darüber hinaus weisen wir hinsichtlich der Bilanzierung darauf hin, dass die LambdaNet Communications Deutschland AG, Hannover nach IFRS 5 als „Zur Veräußerung gehalten“ bilanziert wurde.

Um den Abschlussadressaten eine bessere Beurteilung der finanziellen Auswirkungen von den aufzugebenden Geschäftsbereichen zu ermöglichen (IFRS 5.30), wird auf die Aufwands- und Ertragskonsolidierung zwischen den fortzuführenden und den zur Veräußerung gehaltenen Geschäftsbereichen verzichtet.

Die nachfolgenden Erläuterungen im Anhang beziehen sich, mit Ausnahme der ausdrücklich unter dem Punkt „Zur Veräußerung gehaltene Geschäftsbereiche“ gemachten, auf die fortzuführenden Geschäftsbereiche.

Die Geschäftsbeziehungen zu nahe stehenden Personen und Unternehmen haben sich während des ersten Halbjahres 2007 im Vergleich zum Vorjahr nicht außergewöhnlich entwickelt.

Konsolidierungskreis

Aus dem Konsolidierungskreis (Stand: 31. Dezember 2006) sind die folgenden Gesellschaften per 1. Januar 2007 ausgeschieden:

- 3U TELECOM AG, Schweiz
- 3U TELECOM S.P.R. L., Belgien
- 3U TELECOM SARL, Luxemburg
- 3U TELECOM Ltd., Großbritannien
- 3U TELECOM SARL, Frankreich

Als zur Veräußerung gehaltener Geschäftsbereich wurde umgegliedert als „held for sale“:
LambdaNet Communications Deutschland AG, Hannover.

Weitere Veränderungen am Konsolidierungskreis bestehen nicht.

Zur Veräußerung gehaltene Geschäftsbereiche

Am 21. Juni 2007 hat der Vorstand der 3U TELECOM AG nach Genehmigung durch den Aufsichtsrat den Plan zur Veräußerung der Tochtergesellschaft LambdaNet Communications Deutschland AG und somit des gesamten Geschäftsfeldes Breitband/IP bekannt gegeben. Nach Übernahme der LambdaNet im April 2004 und dem erfolgreichen Aufbau zu einem führenden Anbieter von Übertragungsnetzlösungen für Telekommunikationsunternehmen, Internet Service Provider und Geschäftskunden erfolgt der Verkauf nun aus strategischen Gründen. Aufgrund der im Segment Festnetztelefonie Mitte 2006 vorgenommenen Fokussierung auf das Call-by-Call- und Wholesale-Geschäft ist die LambdaNet trotz ihrer anhaltend guten Geschäftsentwicklung für den 3U Konzern künftig nicht mehr betriebsnotwendig. Durch den Verkauf soll den bei der 3U TELECOM AG aktuell verfügbaren liquiden Mitteln weitere Liquidität für den geplanten Aufbau des Beteiligungsgeschäfts zugeführt werden, was der langfristigen Strategie des Unternehmens entspricht. Der Verkaufsprozess ist im Gange. Der Abschluss des Verkaufsprozesses wird im Herbst 2007 erwartet.

Die Beträge der in Bilanz und Gewinn- und Verlustrechnung per 30. Juni 2007 gemäß IFRS 5 als „held for sale“ gesondert ausgewiesenen Beteiligung an der LambdaNet Communications Deutschland AG setzen sich wie folgt zusammen:

Gewinn- und Verlustrechnung für den Zeitraum vom 1. Januar bis 30. Juni 2007

Gewinn- und Verlustrechnung (in T€)	1.1.-30.6. 2007	1.1.-30.6. 2006
Umsatz	17.714	18.895
Sonstige betriebliche Erträge	662	5.896
Laufende Aufwendungen	-21.929	-25.127
Ergebnis vor Steuern	-3.553	-336
Steuern	-1	-1
Ergebnis gesamt	-3.554	-337

Aufzugebende Vermögenswerte zum 30. Juni 2007

Aufzugebende Vermögenswerte (in T€)	30.6.2007
Sachanlagen	16.636
Aktivierete Leasinggüter	16.137
Sonstige langfristige Vermögenswerte	6.230
Kurzfristige Vermögenswerte	11.833
Gesamt	50.836

Aufzugebende Schulden zum 30. Juni 2007

Aufzugebende Schulden (in T€)	30.6.2007
Passivierete langfristige Leasingverbindlichkeiten	16.896
Sonstige langfristige Verbindlichkeiten	8.059
Passivierete kurzfristige Leasingverbindlichkeiten	2.096
Sonstige kurzfristige Verbindlichkeiten	16.316
Gesamt	43.367

Cashflow aus aufzugebenden Geschäftsbereichen

In diesem Zwischenbericht wird der Cashflow aus aufzugebenden Geschäftsbereichen im ersten Halbjahr 2007 gesondert ausgewiesen. Aufgrund der geplanten Veräußerung der LambdaNet Communications Deutschland AG wurden Zwischensummen im Cashflow aufgeführt, welche den Cashflow aus laufender Geschäftstätigkeit, Investitionstätigkeit und Finanzierungstätigkeit sowie den Bestand der liquiden Mittel der fortgeführten Einheiten darstellen. Die Entscheidung zum Verkauf der LambdaNet Communications Deutschland AG wurde im zweiten Quartal 2007 getroffen, somit ist der Cashflow für das erste Halbjahr 2006 sowie das zweite Quartal 2006 unverändert zu zeigen.

Eventualverbindlichkeiten

Das Verwaltungsgericht Köln hat in einer aktuellen Entscheidung die Vorab-Regulierung der Terminierungsentgelte durch die Bundesnetzagentur für Elektrizität, Gas, Telekommunikation, Post und Eisenbahnen für unzulässig erklärt und damit einer Klage der Mobilfunkanbieter teilweise Recht gegeben. Sollte das Bundesverwaltungsgericht das Urteil der Vorinstanz bestätigen, kämen auf alle Zusammenschaltungspartner der Mobilfunknetzbetreiber Nachbelastungen zu. Für die 3U TELECOM AG ergeben sich hierdurch bis zum 30. Juni 2007 Eventualverbindlichkeiten in Höhe von 2,15 Mio. €.

Wesentliche Ereignisse nach Ende der Zwischenberichtsperiode

Wir verweisen auf Seite 13 dieses Quartalsberichts.

Versicherung der gesetzlichen Vertreter

Nach bestem Wissen versichern wir, dass gemäß den anzuwendenden Rechnungslegungsgrundsätzen für die Zwischenberichterstattung der Konzernzwischenabschluss ein den tatsächlichen Verhältnissen entsprechendes Bild der Vermögens-, Finanz- und Ertragslage des Konzerns vermittelt und im Konzernzwischenlagebericht der Geschäftsverlauf einschließlich des Geschäftsergebnisses und die Lage des Konzerns so dargestellt sind, dass ein den tatsächlichen Verhältnissen entsprechendes Bild vermittelt wird, sowie die wesentlichen Chancen und Risiken der voraussichtlichen Entwicklung des Konzerns im verbleibenden Geschäftsjahr beschrieben sind.

Marburg, im August 2007


Der Vorstand



Michael Schmidt



Roland Thieme



Oliver Zimmermann

- **Analystenkonferenz**
4. Quartal 2007
- **Veröffentlichung Quartalsbericht 3/2007**
30. November 2007

3U TELECOM AG

Postfach 22 60
D-35010 Marburg

Hausanschrift:
Neue Kasseler Straße 62F
D-35039 Marburg

Tel.: +49 6421 999-1345
Fax: +49 6421 999-1111
info@3u.net
www.3u.net

Investor Relations

Tel.: +49 6421 999-1200
Fax: +49 6421 999-1998
boerse@3u.net

Herausgeber

3U TELECOM AG
Neue Kasseler Straße 62F
D-35039 Marburg

Fotos

Zefa (Titel)
Photonica (Seite 2)

Schrift

Interstate von Tobias Frere-Jones
(Hersteller: The Font Bureau)

Papier

Galaxi Keramik
(Hersteller: M-real Zanders)

Druck

Schott CAD Layout GmbH, Lahntal

© 2007 3U TELECOM AG, Marburg
Printed in Germany

Dieser Quartalsbericht enthält zukunftsbezogene Aussagen, welche die gegenwärtigen Ansichten des Managements der 3U TELECOM AG hinsichtlich zukünftiger Ereignisse widerspiegeln. Die Begriffe „davon ausgehen“, „annehmen“, „einschätzen“, „erwarten“, „beabsichtigen“, „können“, „planen“, „projizieren“, „sollte“ und vergleichbare Ausdrücke dienen dazu, zukunftsbezogene Aussagen zu kennzeichnen. Zukunftsbezogene Aussagen basieren auf derzeit gültigen Plänen, Einschätzungen und Erwartungen. Solche Aussagen unterliegen Risiken und Unsicherheitsfaktoren, von denen die meisten schwierig einzuschätzen sind und die im Allgemeinen außerhalb der Kontrolle der 3U TELECOM AG liegen.

Faktoren, die eine Abweichung bewirken oder beeinflussen können, sind ohne Anspruch auf Vollständigkeit z.B.: die Entwicklung der Nachfrage nach unseren Diensten, Wettbewerbseinflüsse, einschließlich Preisdruck, technologische Veränderungen, regulatorische Maßnahmen, Risiken bei der Integration neu erworbener Unternehmen. Sollten diese oder andere Risiken und Unsicherheitsfaktoren eintreten oder sich die den Aussagen zu Grunde liegenden Annahmen als unrichtig herausstellen, können die tatsächlichen Ergebnisse der 3U TELECOM AG wesentlich von denjenigen abweichen, die in diesen Aussagen ausgedrückt oder impliziert werden. Das Unternehmen übernimmt keine Verpflichtung solche vorausschauenden Aussagen zu aktualisieren.

Dieser Quartalsbericht enthält eine Reihe von Kennzahlen, die nicht Bestandteil handelsrechtlicher Vorschriften und der International Financial Reporting Standards (IFRS) sind, wie z. B. EBT, EBIT, EBITDA und EBITDA bereinigt um Sondereinflüsse, bereinigte EBITDA-Marge, Investitionen (Capex). Diese Kennzahlen sind nicht als Ersatz für die Angaben der 3U TELECOM AG nach HGB oder IFRS zu verstehen. Es ist zu beachten, dass die Kennzahlen der 3U TELECOM AG, die nicht Bestandteil handelsrechtlicher und IFRS-Vorschriften sind, nur bedingt mit den entsprechenden Kennzahlen anderer Unternehmen vergleichbar sind.

3U KONZERN

3U Deutschland

3U TELECOM AG
Neue Kasseler Straße 62F
D-35039 Marburg

LambdaNet

LambdaNet Communications
Deutschland AG
Günther-Wagner-Allee 13
D-30177 Hannover

010017

010017 Telecom GmbH
Neue Kasseler Straße 62F
D-35039 Marburg

Discount Telecom

Discount Telecom S&V GmbH
Neue Kasseler Straße 62F
D-35039 Marburg

LineCall

LineCall Telecom GmbH
Neue Kasseler Straße 62F
D-35039 Marburg

fon4U

fon4U Telecom GmbH
Neue Kasseler Straße 62F
D-35039 Marburg

OneTel

OneTel Telecommunication GmbH
Neue Kasseler Straße 62F
D-35039 Marburg

Tochterunternehmen im Ausland

3U Österreich

3U TELECOM GmbH
Mariahilfer Straße 123/3
A-1060 Wien

3U USA

3U TELECOM INC.
2654 W. Horizon Ridge Parkway,
Suite B5-143
Henderson, NV 89052



3U TELECOM

3U TELECOM AG
Neue Kasseler Straße 62 F
D-35039 Marburg

Tel.: +49 6421 999-1345
Fax: +49 6421 999-1111

info@3u.net
www.3u.net