



3U HOLDING AG Quartalsbericht 2/2008

Konzernergebnisse im Überblick

3U Konzern (IFRS)		Halbjahresvergleich	
		1. Halbjahr 2008	1. Halbjahr 2007
Umsatz aus fortgeführten Aktivitäten	(in Mio. €)	36,47	37,28*
EBITDA aus fortgeführten Aktivitäten (Ergebnis vor Zinsen, Steuern und Abschreibungen)	(in Mio. €)	3,34	0,80*
EBIT aus fortgeführten Aktivitäten (Ergebnis vor Zinsen und Steuern)	(in Mio. €)	3,02	0,30*
EBT aus fortgeführten Aktivitäten (Ergebnis vor Steuern)	(in Mio. €)	3,64	0,38*
Periodenergebnis aus fortgeführten Aktivitäten	(in Mio. €)	3,18	0,36*
Periodenergebnis aus nicht fortgeführten Aktivitäten	(in Mio. €)	1,22	-3,37*
Gesamtergebnis pro Aktie (unverwässert)	(in €)	0,09	-0,06
Gesamtergebnis pro Aktie (verwässert)	(in €)	0,09	-0,06
Eigenkapitalquote	(in %)	47,00	39,76

3U Konzern (IFRS)		Quartalsvergleich	
		2. Quartal 2008	2. Quartal 2007
Umsatz aus fortgeführten Aktivitäten	(in Mio. €)	18,29	18,94*
EBITDA aus fortgeführten Aktivitäten (Ergebnis vor Zinsen, Steuern und Abschreibungen)	(in Mio. €)	1,89	0,64*
EBIT aus fortgeführten Aktivitäten (Ergebnis vor Zinsen und Steuern)	(in Mio. €)	1,75	0,39*
EBT aus fortgeführten Aktivitäten (Ergebnis vor Steuern)	(in Mio. €)	2,11	0,43*
Periodenergebnis aus fortgeführten Aktivitäten	(in Mio. €)	1,74	0,42*
Periodenergebnis aus nicht fortgeführten Aktivitäten	(in Mio. €)	0,85	-1,24*
Gesamtergebnis pro Aktie (unverwässert)	(in €)	0,05	-0,01
Gesamtergebnis pro Aktie (verwässert)	(in €)	0,05	-0,02
Eigenkapitalquote	(in %)	47,00	39,76

*Die Vorjahresvergleichszahlen wurden hinsichtlich der nicht fortgeführten Aktivitäten angepasst.

2	Brief an unsere Aktionäre
5	Die 3U Aktie
8	Darstellung des Geschäftsverlaufs
13	Bericht zu wesentlichen Geschäften mit nahe stehenden Personen
14	Chancen- und Risikobericht
15	Wesentliche Ereignisse nach Ende der Zwischenberichtsperiode
16	Ausblick
18	Konzernbilanz zum 30. Juni 2008 (IFRS)
20	Konzern-Gewinn- und Verlustrechnung (IFRS)
22	Kapitalflussrechnung (IFRS)
24	Eigenkapitalveränderungsrechnung (IFRS)
26	Konzernanhang zum 30. Juni 2008 nach IFRS
33	Versicherung der gesetzlichen Vertreter
34	Finanzkalender
35	Kontakt
36	Impressum
36	Disclaimer
37	3U Konzern

Sehr geehrte Aktionärinnen und Aktionäre,

wir freuen uns, Ihnen auch für das zweite Quartal 2008 einen Bericht vorlegen zu dürfen, in welchem die nachhaltige positive Ergebnisentwicklung der Beteiligungen im Segment Festnetztelefonie deutlich zum Ausdruck kommt.

Ergebnisprognose für das Segment Festnetztelefonie wird angehoben

Trotz planmäßig leicht gesunkener Umsätze stieg der Periodenüberschuss des Konzerns im ersten Halbjahr 2008 auf 4,40 Mio. € an. Dabei ist zu berücksichtigen, dass die Abschreibungen der zum Verkauf stehenden Gesellschaften auf Konzernebene gemäß International Financial Reporting Standards (IFRS) ausgesetzt wurden.

Die zur Fortführung bestimmten Beteiligungen aus dem Segment Festnetztelefonie haben einen Ergebnisbeitrag in Höhe von 3,18 Mio. € erwirtschaftet. Auch die weiteren wesentlichen Ergebnisgrößen zeigen die positive Ergebnisentwicklung unserer Beteiligungen im Segment Festnetztelefonie. So stieg das Ergebnis vor Zinsen, Steuern und Abschreibungen (EBITDA) aus fortgeführten Geschäftsbereichen gegenüber dem ersten Halbjahr 2007 von 0,80 Mio. € um 2,54 Mio. € auf 3,34 Mio. € an. Der Gewinn vor Steuern (EBT) stieg von 0,38 Mio. € im ersten Halbjahr 2007 auf 3,64 Mio. € im ersten Halbjahr 2008.

Aufgrund der guten Zahlen für das erste Halbjahr 2008 und auf Basis unserer anhaltenden Optimierungsmaßnahmen heben wir die Ergebnisprognose für das Segment Festnetztelefonie an. Für das Gesamtjahr 2008 erwarten wir aus dem Segment Festnetztelefonie nunmehr einen Ergebnisbeitrag für den Konzern von rund 5 Mio. €.

Potenzielle Beteiligungen geprüft

In den vergangenen Monaten haben wir zusammen mit Partnern rund 100 potenzielle Beteiligungen aus den Bereichen Innovative Technologien und Unternehmenssanierungen geprüft. Bisher konnte uns jedoch noch kein potenzielles Investment vollends überzeugen.

Auch wenn wir zum heutigen Zeitpunkt noch keine weiteren Beteiligungen eingegangen sind, arbeiten wir sehr intensiv in diesem Bereich und sind davon überzeugt, schon bald erste Engagements vermelden zu können.

Einstieg in Erneuerbare Energien

Neben der Prüfung einzelner Investments haben wir eine detaillierte Branchenanalyse im Bereich Innovativer Technologien durchgeführt. Im Ergebnis haben wir Erneuerbare Energien als eine wesentliche Fokus-Branche definiert.

Das kürzlich verabschiedete Erneuerbare Energien Wärmegesetz schreibt vor, dass in neu errichteten Wohn- und Nutzgebäuden ab 1. Januar 2009 mindestens 15 % des Wärmebedarfs durch solarthermische Anlagen gedeckt werden müssen. Dazu wurde ein Marktanreizprogramm geschaffen, welches die Vergabe von Fördermitteln für erneuerbare Energien regelt. In den Jahren 2009 bis 2012 sollen diese auf jährlich bis zu 500 Mio. € erhöht werden. Zielsetzung der Politik ist die Erhöhung des Anteils erneuerbarer Wärmeenergie am gesamten Energieverbrauch für Wärme von derzeit 6 % auf 14 % in 2020.

Mit dem Einstieg in das Geschäft mit Erneuerbaren Energien planen wir von diesem wachstumsstarken Zukunftsmarkt zu profitieren. Noch in diesem Jahr beabsichtigen wir gemeinsam mit Partnern über eine Projektentwicklungsgesellschaft Verträge über die Projektierung, Errichtung und Finanzierung von Solarheizkraftwerken (SHKW) abzuschließen. Neben der Errichtung wird die 3U HOLDING AG auch die Strukturierung der Finanzierung für die zukünftigen Erwerber übernehmen.

Beteiligungsstruktur wird weiter bereinigt

Nachdem wir unser Beteiligungsportfolio bereits um die Beteiligungen in Frankreich, Belgien, Großbritannien und der Schweiz bereinigt haben, steht nun im Wesentlichen noch der Verkauf der LambdaNet an.

Obwohl sich die Marktbedingungen wegen der anhaltenden Subprime-Krise weiterhin schwierig gestalten, halten wir am Verkauf der LambdaNet fest. Unabhängig davon entwickeln wir das operative Geschäft der LambdaNet kontinuierlich weiter.

Weichen für eine positive Zukunft sind gestellt


Sehr geehrte Aktionärinnen, sehr geehrte Aktionäre,
mit der Ausgliederung des Telekommunikationsgeschäftes, der Bereinigung der Beteiligungsstruktur, der ergebnisorientierten Optimierung des Segmentes Festnetztelefonie sowie der Prüfung potenzieller Beteiligungsmöglichkeiten und der Entscheidung, dass wir uns im Bereich Erneuerbare Energien engagieren wollen, haben wir wichtige erste Schritte hinsichtlich unserer strategischen Neuausrichtung zurückgelegt. Wir sind positiv gestimmt, dass auch der Kapitalmarkt dies würdigt und der Wert des Unternehmens in Folge steigen wird.

Marburg, im August 2008

Der Vorstand



Michael Schmidt



Oliver Zimmermann

Die 3U Aktie im Überblick

International Securities Identification Number (ISIN)	DE0005167902
Wertpapierkennnummer (WKN)	516790
Börsenkürzel	UUU
Handelssegment	Prime Standard
Designated Sponsor	AXG Investmentbank AG
Erstnotiz	26. November 1999
Grundkapital in EUR	46.842.240,00 €
Anzahl der Aktien	46.842.240
Börsenkurs am 30. Juni 2008*	0,57 €
Höchstkurs im Zeitraum 1. Januar bis 30. Juni 2008*	0,84 € (2. und 4. Januar 2008)
Tiefstkurs im Zeitraum 1. Januar bis 30. Juni 2008*	0,55 € (25. März und 18. Juni 2008)
Marktkapitalisierung am 30. Juni 2008	26.700.076,80 €
Ergebnis pro Aktie (unverwässert)	0,09 €

Der deutsche Aktienmarkt zeigte sich auch im zweiten Quartal 2008 in schwacher Verfassung. Eine Rekordinflationsrate von 4 % im Euroraum, hauptsächlich verursacht durch hohe Rohstoff- und Energiepreise, sowie die anhaltende Subprime-Krise in den USA sorgten für ein ungünstiges Investitionsklima und entsprechende Kaufzurückhaltung der Anleger. Der deutsche Leitindex DAX sank im zweiten Quartal 2008 auf ein neues Jahrestief von 6.418 Punkten. Diesem Trend konnte sich auch der Technology-All-Share-Index nicht entziehen. Mit 1.197 Punkten in das Börsenjahr 2008 gestartet, gab der Vergleichsindex bis zum 30. Juni 2008 um 22 % auf 932 Punkte nach.

Der Kurs der 3U HOLDING Aktie sank analog des Technology-All-Share-Index und notierte nach volatilem Kursverlauf am Ende des zweiten Quartals 2008 bei 0,57 €*. An der Frankfurter Wertpapierbörse und im Computerhandel XETRA wurden im Berichtszeitraum insgesamt 3.955.538 Aktien der 3U HOLDING AG gehandelt, was einem durchschnittlichen Tagesumsatz von 60.268 Aktien entspricht.

*Tagesschlusskurs Xetra

Aktienkurs

Kursverlauf der 3U Aktie* im Vergleich zum Technology-All-Share-Index



Investor Relations

Der Dialog mit Investoren, Analysten und Wirtschaftsmedien wurde auch im zweiten Quartal 2008 fortgeführt. Positive Berichterstattungen in Börsenmagazinen und Wirtschaftsmedien über das Potenzial der Aktie zeigen, dass die Umstrukturierung der 3U HOLDING AG zur Management- und Beteiligungsgesellschaft in der Presse gut aufgenommen wurde.

Allerdings spiegelt der gegenwärtige Aktienkurs unserer Meinung nach nicht den wahren Wert der 3U HOLDING AG wider. Berücksichtigt man den Erfolg unserer Restrukturierung im Segment Festnetztelefonie, den hohen Cash-Bestand sowie die guten Perspektiven der 3U HOLDING AG, sollte die Aktie zu einem deutlich höheren Kurs gehandelt werden als momentan.

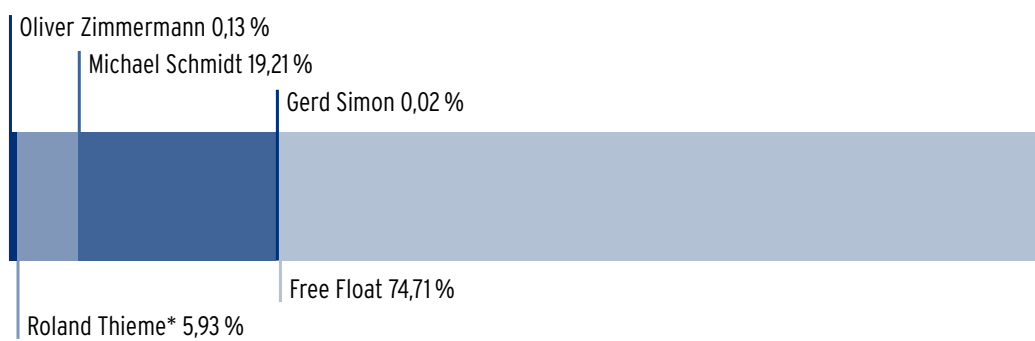
*Tagesschlusskurs Xetra

Aktionärsstruktur

Zum 30. Juni 2008 besaßen die Organmitglieder folgende voll stimm- und dividendenberechtigte Aktien:

Vorstand		
Michael Schmidt		8.999.995 Aktien
Oliver Zimmermann		59.584 Aktien
Vorstand gesamt		9.059.579 Aktien

Aufsichtsrat		
Ralf Thoenes	(Vorsitzender)	0 Aktien
Gerd Simon	(stellvertretender Vorsitzender)	10.000 Aktien
Peter Coch		0 Aktien
Aufsichtsrat gesamt		10.000 Aktien



*Geschäftsführer der Beteiligungen im Segment Festnetztelefonie

Darstellung des Geschäftsverlaufs

Auch im zweiten Quartal 2008 wurden die zum Verkauf stehenden Unternehmen, die LambdaNet Communications Deutschland AG, die 3U TELECOM GmbH, Österreich und die 3U TELECOM INC., USA als so genannte „held-for-sale“-Gesellschaften abgegrenzt. Dieses erfolgt aufgrund entsprechender Vorgaben der International Financial Reporting Standards (IFRS). Bei einem Vergleich mit dem entsprechenden Zeitraum des Vorjahres ist dies zu berücksichtigen. Die Bilanzwerte und der Periodenüberschuss der zum Verkauf stehenden Unternehmen werden im Konzernabschluss per 30. Juni 2008 separat ausgewiesen. Abschreibungen für die betroffenen Unternehmen werden auf Konzernebene nicht vorgenommen.

Ertragslage

Die Zahlen des ersten Halbjahres 2008 bestätigen hinsichtlich der Umsatzentwicklung unsere Erwartungen. Hinsichtlich der Ergebnisgrößen wurden unsere Zielsetzungen sogar übertroffen.

Der Konzernumsatz der ersten sechs Monate des laufenden Geschäftsjahres resultiert allein aus den zur Fortführung bestimmten Beteiligungen des Segmentes Festnetztelefonie.

Der Umsatz der ersten sechs Monate liegt mit 36,47 Mio. € im Rahmen unserer Erwartungen und nur leicht unter dem Wert des Vorjahres (37,28 Mio. €). Dabei wurde mit 18,29 Mio. € im zweiten Quartal 2008 nahezu der gleiche Umsatz wie im ersten Quartal 2008 (18,18 Mio. €) Erlöst.

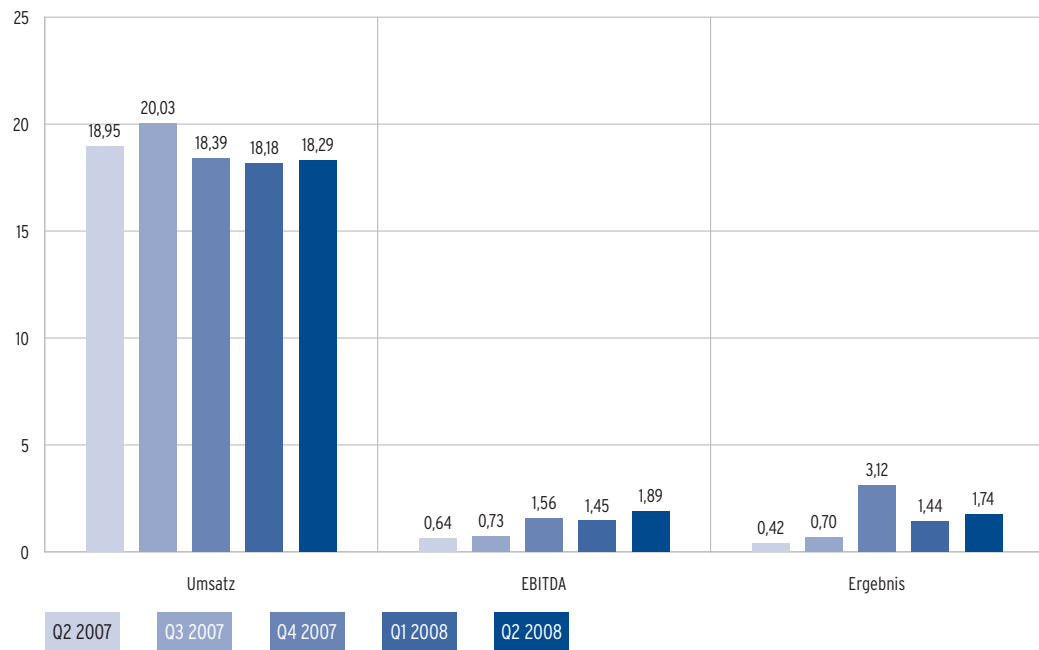
Im Vergleich zum ersten Halbjahr 2007 haben wir trotz der leicht geringeren Umsätze das EBITDA von 0,80 Mio. € um 2,54 Mio. € auf 3,34 Mio. € im ersten Halbjahr 2008 verbessert. Der Erfolg zeigt sich auch in der EBITDA-Marge. Diese beträgt im ersten Halbjahr 2008 9,2 % gegenüber 2,2 % im Vorjahr.

Auch das Periodenergebnis des ersten Halbjahres 2008 spiegelt unsere konsequente Ergebnisorientierung wider. Das Periodenergebnis der fortgeführten Gesellschaften hat sich sehr erfreulich entwickelt und stieg von 0,36 Mio. € in den ersten sechs Monaten 2007 auf 3,18 Mio. € im gleichen Zeitraum 2008 an.

Die zum Verkauf stehenden Gesellschaften tragen mit einem Periodenergebnis in Höhe von 1,22 Mio. € positiv zum Konzernergebnis bei.

Positiv beeinflusst wird das Ergebnis durch die Aussetzung der Abschreibungen der zum Verkauf stehenden Gesellschaften. Die Gesamthöhe dieser Abschreibungen beläuft sich im ersten Halbjahr 2008 auf 4,37 Mio. €.

Entwicklung (Umsatz, EBITDA, Ergebnis) – 3U Konzern (fortgeführte Aktivitäten) in Mio. €*



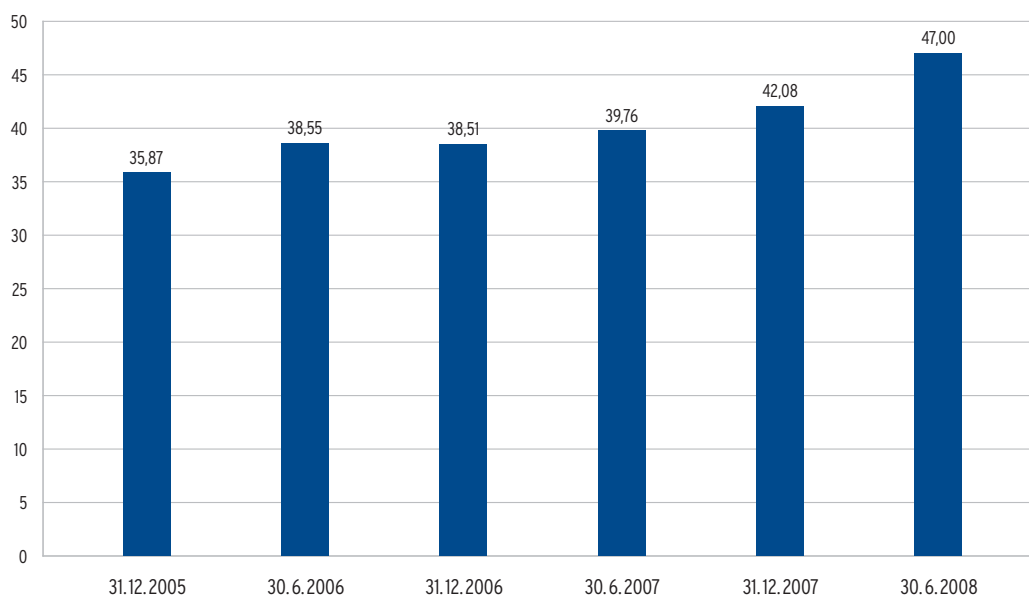
*Die Vergleichszahlen (Umsatz, EBITDA und Ergebnis) der Vorperioden wurden hinsichtlich der nicht fortgeführten Aktivitäten angepasst.
Für das Geschäftsjahr 2007 wurde die Ergebnisgröße EBITDA um den einmaligen positiven Sondereffekt der Erträge aus Wertpapieren des Anlagevermögens in Höhe von 1,38 Mio. € (viertes Quartal 2007) bereinigt.

Vermögens- und Finanzlage

Durch die Abgrenzung der zur Veräußerung gehaltenen Vermögenswerte und Schulden haben sich die Bilanzrelationen deutlich verändert und stellen sich bis auf die Bilanzsumme sowie die Position Eigenkapital als nicht mehr vergleichbar dar.

Die wachsende Stabilität des 3U Konzerns zeigt sich deutlich an der Entwicklung der Eigenkapitalquote. In den vergangenen zweieinhalb Jahren hat sich die Eigenkapitalquote um über 30 % auf stattliche 47 % per 30. Juni 2008 verbessert.

Entwicklung der Eigenkapitalquote*



Obwohl im zweiten Quartal 2008 bei der LambdaNet weitere Tilgungsleistungen in Höhe von 2,31 Mio. € getätigt wurden, sind die liquiden und liquiditätsnahen Mittel des 3U Konzerns per 30. Juni 2008 mit 35,49 Mio. € gegenüber dem 31. März 2008 (35,48 Mio. €) nahezu konstant geblieben.

Die Bilanzsumme belief sich per 30. Juni 2008 auf 98,85 Mio. € (31. Dezember 2007: 99,92 Mio. €). Die langfristigen Vermögenswerte betragen per Ende Juni 2008 3,32 Mio. € (31. Dezember 2007: 3,81 Mio. €). Damit sank der Anteil der langfristigen Vermögenswerte an der Bilanzsumme per 30. Juni 2008 leicht auf 3,36 % (31. Dezember 2007: 3,81 %).

*Angaben in %

Der Anteil der kurzfristigen Vermögenswerte an der Bilanzsumme ist dagegen leicht gestiegen. Mit 95,52 Mio. € (31. Dezember 2007: 96,12 Mio. €) betrug der Anteil per 30. Juni 2008 96,64 % (31. Dezember 2007: 96,20 %).

Die langfristigen Rückstellungen entsprechen dabei mit 0,10 Mio. € per 30. Juni 2008 exakt dem Wert, der per 31. Dezember 2007 ausgewiesen wurde.

Die kurzfristigen Rückstellungen und Verbindlichkeiten verringerten sich gegenüber dem 31. Dezember 2007 (57,78 Mio. €) auf 52,28 Mio. €. Damit sank der Anteil an der Bilanzsumme auf 52,89 % (31. Dezember 2007: 57,83 %).

Der operative Cashflow lag im ersten Halbjahr 2008, wesentlich bedingt durch liquiditätswirksame Auflösungen von Rückstellungen sowie den Anstieg offener Forderungen, um rund 1 Mio. € niedriger als im Vergleichszeitraum des Vorjahres.

Investitionen

Im ersten Halbjahr 2008 wurden im Konzern Investitionen in Höhe von 1,69 Mio. € getätigt.

Im Segment Festnetztelefonie haben wir 0,20 Mio. € im Wesentlichen in Vermittlungstechnik investiert.

Bei der LambdaNet wurden weitere Investitionen getätigt, vorwiegend in den Ausbau von Technik-Standorten. Insgesamt belief sich die Höhe der Investitionen im ersten Halbjahr 2008 bei der LambdaNet auf 1,49 Mio. €.

Mitarbeiter

Die Zahl der im 3U Konzern beschäftigten Mitarbeiter ist per 30. Juni 2008 gegenüber dem 31. Dezember 2007 mit 159 unverändert geblieben.

Mit 63 Mitarbeitern ist die Zahl der Mitarbeiter im fortgeführten Segment Festnetztelefonie gegenüber dem 31. Dezember 2007 (62 Mitarbeiter) leicht angestiegen.

Die zum Verkauf stehende 3U TELECOM INC., USA beschäftigte per 30. Juni 2008 unverändert drei Mitarbeiter.

Bei der LambdaNet waren per 30. Juni 2008 insgesamt 93 Mitarbeiter beschäftigt, gegenüber 94 Mitarbeiter zum 31. Dezember 2007.

Bericht zu wesentlichen Geschäften mit nahe stehenden Personen

Die Geschäftsbeziehungen zu nahe stehenden Personen haben sich während der ersten sechs Monate des laufenden Geschäftsjahres gegenüber dem 31. Dezember 2007 nicht außergewöhnlich verändert oder entwickelt.

14 Chancen- und Risikobericht

Mit der Entscheidung des Bundesverwaltungsgerichtes vom 2. April 2008 ist das per 31. Dezember 2007 im Geschäftsbericht und im Bericht zum ersten Quartal 2008 unter Eventualverbindlichkeiten und -forderungen ausgewiesene Risiko aus der Regulierung entfallen.

Darüber hinaus gab es per 30. Juni 2008 keine wesentlichen Veränderungen zu den im Geschäftsbericht 2007 dargestellten Risiken und deren Einschätzung.

Wesentliche Ereignisse nach Ende der Zwischenberichtsperiode

Hauptversammlung

Die ordentliche Hauptversammlung fand am 6. August 2008 in Marburg statt. Die Aktionäre haben allen Tagesordnungspunkten zugestimmt.

Telekommunikation

Auch in den kommenden Quartalen ist eine Fortführung der Optimierungsmaßnahmen mit dem Fokus der Ergebnis- statt Umsatzmaximierung im Segment Festnetztelefonie geplant. Die nachhaltig positiven Ergebnisbeiträge des Segments Festnetztelefonie zeigen, dass sich hier trotz insgesamt sinkender Umsätze positive Ergebnisse erwirtschaften lassen.

Die LambdaNet Communications Deutschland AG steht weiterhin zum Verkauf. Jedoch erschwert die zurückhaltende Kreditvergabe der Banken bei Investitionsfinanzierungen, ausgelöst durch die Krise des amerikanischen Marktes für Hypothekenkredite, nach wie vor das Geschäft mit Unternehmensveräußerungen.

Management- und Beteiligungsgeschäft

In den ersten sechs Monaten hat die 3U HOLDING AG zusammen mit Partnern mehr als 100 potenzielle Beteiligungen aus den Bereichen Innovative Technologien und Unternehmenssanierungen geprüft. Darunter waren u. a. Unternehmen aus den Bereichen Erneuerbare Energien, Lichttechnik, Raumakustik sowie Medizintechnik. Allerdings war der Vorstand von keiner der vorliegenden Möglichkeiten vollends überzeugt. Jedoch geht der Vorstand davon aus, schon bald erste Engagements vermelden zu können.

Noch im laufenden Geschäftsjahr beabsichtigt die 3U HOLDING AG über eine Projektentwicklungsgesellschaft gemeinsam mit Partnern Verträge über die Projektierung, Errichtung und Finanzierung von Solarheizkraftwerken (SHKW), vornehmlich für Städte und Gemeinden sowie Unternehmen, abzuschließen. Die Solarheizkraftwerke sollen mit einer Leistung ab 150 kW Wärmeenergie für Heizung und Warmwasserversorgung liefern. Sie werden an einzelne Objektgesellschaften schlüsselfertig zum Betrieb verkauft. Neben der Errichtung der Kraftwerke übernimmt die 3U HOLDING AG die Strukturierung der Finanzierung für die zukünftigen Erwerber, die im Wesentlichen über Kredite, öffentliche Fördergelder sowie Investitionskostenzuschüsse der Eigentümer sichergestellt wird.

Chancen

Dank der vorhandenen liquiden Mittel und positiven Ergebnisbeiträge der Beteiligungen im Segment Festnetztelefonie ist die 3U HOLDING AG liquiditätsmäßig gut aufgestellt, um im Beteiligungsgeschäft erfolgreich agieren zu können. Der Verkauf der LambdaNet würde diese Situation noch einmal deutlich verbessern.

Mit dem Entschluss, sich im wachstumsstarken Markt der Erneuerbaren Energien zu engagieren, ist eine weitere Entscheidung in der Umsetzung der strategischen Neuausrichtung gefallen.

Darüber hinaus werden wir auch zukünftig eine Vielzahl von potenziellen Beteiligungsmöglichkeiten prüfen, um wirtschaftlich interessante Beteiligungen eingehen zu können.

Konzernbilanz zum 30. Juni 2008 (IFRS)

Aktiva 3U Konzern (in T€)	30. 6. 2008	31. 12. 2007
Langfristige Vermögenswerte	3.323	3.806
Immaterielle Vermögenswerte	855	950
Sachanlagen	972	1.940
Finanzanlagen*	0	64
Vorausgezahlte Netzmieten – langfristig	1.496	852
Kurzfristige Vermögenswerte	95.523	96.115
Forderungen aus Lieferungen und Leistungen	10.580	9.305
Sonstige kurzfristige Vermögenswerte	1.024	1.015
Kurzfristige finanzielle Vermögenswerte	2.000	2.000
Liquide Mittel	30.106	32.446
Zur Veräußerung gehaltene Vermögenswerte und in Liquidation befindliche Vermögenswerte* (Veräußerungsgruppen)	51.813	51.349
Aktiva gesamt	98.846	99.921

*Darin enthalten CityDial GmbH (assoziiertes Unternehmen in Liquidation) mit 60 T€ (Vorjahr unter den Finanzanlagen: 64 T€)

Passiva		
3U Konzern (in T€)	30. 6. 2008	31. 12. 2007
Eigenkapital	46.461	42.043
Gezeichnetes Kapital (bedingtes Kapital 4.560 T€; Vorjahr: 4.560 T€)	46.842	46.842
Kapitalrücklage	21.499	21.499
Ergebnisvortrag	-26.348	-27.989
Jahresergebnis	4.332	1.641
Ausgleichsposten Währungsdifferenz	11	-9
Summe Eigenkapital der Aktionäre der 3U HOLDING AG	46.336	41.984
Minderheitenanteile	125	59
Langfristige Rückstellungen und Verbindlichkeiten	103	103
Langfristige Rückstellungen	103	103
Kurzfristige Rückstellungen und Verbindlichkeiten	52.282	57.775
Kurzfristige Rückstellungen	491	1.416
Kurzfristige Steuerrückstellungen aus Ertragssteuern	2.123	2.150
Verbindlichkeiten aus Lieferungen und Leistungen	10.949	9.998
Sonstige kurzfristige Verbindlichkeiten	979	1.268
Zur Veräußerung gehaltene Schulden (Veräußerungsgruppen)	37.740	42.943
Passiva gesamt	98.846	99.921

Konzern-Gewinn- und Verlustrechnung (IFRS)

3U Konzern (in T€)	3-Monatsbericht		Halbjahresbericht	
	1. 4.-30. 6. 2008	1. 4.-30. 6. 2007	1. 1.-30. 6. 2008	1. 1.-30. 6. 2007
Umsatzerlöse	18.293	18.946	36.471	37.284
Umsatzkosten	-14.696	-15.694	-29.963	-31.772
Bruttoergebnis vom Umsatz	3.597	3.252	6.508	5.512
Vertriebskosten	-393	-514	-789	-1.118
Verwaltungskosten und allgemeine Kosten	-2.106	-2.219	-3.543	-4.283
Sonstige betriebliche Erträge	829	29	1.176	1.054
Sonstige betriebliche Aufwendungen	-174	-159	-329	-862
Ergebnis aus fortgeführten Aktivitäten vor Zinsen und Steuern	1.753	389	3.023	303
Zinserträge	409	49	694	121
Zinsaufwendungen	-49	-5	-78	-40
Ergebnis aus fortgeführten Aktivitäten vor Ertragssteuern	2.113	433	3.639	384
Steuern vom Einkommen und vom Ertrag	-379	-13	-463	-20
Ergebnis aus fortgeführten Aktivitäten vor Minderheitenanteilen	1.734	420	3.176	364
Ergebnis aus nicht fortgeführten Aktivitäten	849	-1.239	1.223	-3.367
Periodenergebnis	2.583	-819	4.399	-3.003
Vom Periodenergebnis entfallen auf Minderheitsgesellschafter	49	0	67	0
Vom Periodenergebnis entfallen auf Aktionäre der 3U HOLDING AG	2.534	-819	4.332	-3.003

3U Konzern (in €)	3-Monatsbericht		Halbjahresbericht	
	1.4.-30.6. 2008	1.4.-30.6. 2007	1.1.-30.6. 2008	1.1.-30.6. 2007
Ergebnis je Aktie aus fortgeführten Aktivitäten				
Ergebnis je Aktie, unverwässert (in €)	0,04	0,01	0,07	0,01
Ergebnis je Aktie, verwässert (in €)	0,03	0,01	0,06	0,01
Ergebnis je Aktie gesamt				
Ergebnis je Aktie, unverwässert (in €)	0,06	-0,02	0,09	-0,06
Ergebnis je Aktie, verwässert (in €)	0,05	-0,02	0,09	-0,06
Ergebnis je Aktie aus nicht fortgeführten Aktivitäten				
Ergebnis je Aktie, unverwässert (in €)	0,02	-0,03	0,02	-0,07
Ergebnis je Aktie, verwässert (in €)	0,02	-0,03	0,03	-0,07

Kapitalflussrechnung (IFRS)

3U Konzern (in T€)	1.1.-30.6. 2008	1.1.-30.6. 2007
Periodenergebnis (einschließlich Ergebnisanteile von Minderheitsgesellschaftern) vor außerordentlichen Posten	4.399	-3.003
+/- Abschreibungen/Zuschreibungen auf Gegenstände des Anlagevermögens	320	7.423
+/- Zunahme/Abnahme der Rückstellungen	-1.395	-714
+/- Sonstige zahlungsunwirksame Aufwendungen/Erträge	185	-1.145
-/+ Gewinn/Verlust aus dem Abgang von Gegenständen des Anlagevermögens	-55	0
-/+ Zunahme/Abnahme der Vorräte und der Forderungen aus Lieferungen und Leistungen sowie anderer Aktiva, die nicht der Investitions- oder Finanzierungstätigkeit zuzuordnen sind	-1.615	2.125
+/- Zunahme/Abnahme der Verbindlichkeiten aus Lieferungen und Leistungen sowie anderer Passiva, die nicht der Investitions- oder Finanzierungstätigkeit zuzuordnen sind	-183	-2.031
Cashflow aus operativer Geschäftstätigkeit	1.657	2.655
Davon: Cashflow aus operativer Geschäftstätigkeit aus fortgeführten Aktivitäten	1.419	257
Davon: Cashflow aus operativer Geschäftstätigkeit aus nicht fortgeführten Aktivitäten	238	2.398
+ Einzahlungen aus Abgängen von Gegenständen des Sachanlagevermögens	832	29
- Auszahlungen für Investitionen in das Sachanlagevermögen	-1.496	-1.617
+ Einzahlungen aus Abgängen von Gegenständen des immateriellen Anlagevermögens	30	0
- Auszahlungen für Investitionen in das immaterielle Anlagevermögen	-165	-3
+ Einzahlungen aus Abgängen von Gegenständen des Finanzanlagevermögens	0	1.454
- Auszahlungen aus Zugängen von Gegenständen des Finanzanlagevermögens	0	-1.000
Cashflow aus der Investitionstätigkeit	-799	-1.137
Davon: Cashflow aus der Investitionstätigkeit aus fortgeführten Aktivitäten	558	173
Davon: Cashflow aus der Investitionstätigkeit aus nicht fortgeführten Aktivitäten	-1.357	-1.310
Übertrag	858	1.518

3U Konzern (in T€)	1.1.-30.6. 2008	1.1.-30.6. 2007
Übertrag	858	1.518
- Auszahlungen aus der Tilgung von Anleihen und (Finanz-)Krediten	-2.120	-1.732
- Tilgung Leasingverbindlichkeiten	-1.795	-928
Cashflow aus der Finanzierungstätigkeit	-3.915	-2.660
Davon: Cashflow aus der Finanzierungstätigkeit aus fortgeführten Aktivitäten	-4.298	-187
Davon: Cashflow aus der Finanzierungstätigkeit aus nicht fortgeführten Aktivitäten	383	-2.473
Erhöhung/Reduzierung der liquiden Mittel	-3.058	-1.142
+/- Wechselkurs-, konsolidierungskreis- und bewertungsbedingte Änderungen der liquiden Mittel	0	-79
Liquide Mittel zu Beginn der Periode aus fortgeführten Aktivitäten	34.445	7.924
Liquide Mittel zu Beginn der Periode aus nicht fortgeführten Aktivitäten	4.103	6.055
Liquide Mittel am Anfang der Periode	38.548	13.979
Liquide Mittel am Ende der Periode aus fortgeführten Aktivitäten	32.106	8.023
Liquide Mittel am Ende der Periode aus nicht fortgeführten Aktivitäten	3.385	4.735
Liquide Mittel am Ende der Periode	35.490	12.758

Eigenkapitalveränderungsrechnung (IFRS)

3U Konzern (in T€)	Gezeichnetes Kapital	Kapitalrücklage	Rücklage für Währungs-differenzen	Neubewertungs-rücklage
Stand 1.1.2007	46.842	21.379	-7	1.115
Konzernergebnis*	0	0	0	0
Aktienoptionen	0	120	0	0
Neubewertung Wertpapiere	0	0	0	593
Erträge aus dem Abgang von Wertpapieren	0	0	0	-1.708
Erfolgsneutrale Änderungen	0	0	-2	0
Stand 31.12.2007	46.842	21.499	-9	0

3U Konzern (in T€)	Gezeichnetes Kapital	Kapitalrücklage	Rücklage für Währungs-differenzen	Neubewertungs-rücklage
Stand 1.1.2008	46.842	21.499	-9	0
Konzernergebnis**	0	0	0	0
Aktienoptionen	0	0	0	0
Neubewertung Wertpapiere	0	0	0	0
Erträge aus dem Abgang von Wertpapieren	0	0	0	0
Erfolgsneutrale Änderungen	0	0	20	0
Stand 30.6.2008	46.842	21.499	11	0

*Davon -2.501 T€ aus nicht fortgeführten Aktivitäten

**Davon 1.223 T€ aus nicht fortgeführten Aktivitäten

Ergebnis- vortrag	Ergebnis der Aktionäre der 3U HOLDING AG	Eigenkapital der Aktionäre der 3U HOLDING AG	Minderheiten- anteil	Summe Eigenkapital
-27.989	0	41.340	25	41.365
0	1.641	1.641	34	1.675
0	0	120	0	120
0	0	593	0	593
0	0	-1.708	0	-1.708
0	0	-2	0	-2
-27.989	1.641	41.984	59	42.043

Ergebnis- vortrag	Ergebnis der Aktionäre der 3U HOLDING AG	Eigenkapital der Aktionäre der 3U HOLDING AG	Minderheiten- anteil	Summe Eigenkapital
-26.348	0	41.984	59	42.043
0	4.332	4.332	67	4.399
0	0	0	0	0
0	0	0	0	0
0	0	0	0	0
0	0	20	0	20
-26.348	4.332	46.336	125	46.461

- | | |
|--------------------------------------|---|
| • Auftragslage | Siehe „Darstellung des Geschäftsverlaufs“ Seite 8 ff. |
| • Entwicklung von Kosten und Preisen | Siehe „Darstellung des Geschäftsverlaufs“ Seite 8 ff. |
| • Mitarbeiterbeteiligungsprogramme | Keine Veränderungen gegenüber dem Geschäftsjahr 2007 |
| • Anzahl der Mitarbeiter | Siehe „Mitarbeiter“ Seite 12 |

Allgemeine Angaben über den Konzern

Die 3U HOLDING AG (nachfolgend auch als 3U oder Gesellschaft bezeichnet) mit Sitz in Marburg ist 1999 durch formwechselnde Umwandlung aus der 3U Telekommunikation GmbH, Eschborn (vormals Amtsgericht Frankfurt am Main HRB 47870), entstanden. Im Geschäftsjahr 2003 wurde der Sitz der Gesellschaft nach Marburg verlegt. Seither wird sie im dortigen Handelsregister unter HRB 4680 geführt.

Am 31. Oktober 2007 wurde der Name der Gesellschaft auf Basis des Beschlusses der ordentlichen Hauptversammlung vom 28. August 2007 von 3U TELECOM AG in 3U HOLDING AG geändert. Gemäß dem Beschluss der außerordentlichen Hauptversammlung vom 15. Januar 2007 wurde am 29. Dezember 2007 der Gegenstand des Unternehmens auf die Verwaltung von eigenem Vermögen, den Erwerb, die Verwaltung und die Veräußerung von Beteiligungen an in- und ausländischen Unternehmen sowie die Erbringung von Geschäftsführungs- und Beratungsleistungen und sonstigen Dienstleistungen für Tochter- und Beteiligungsunternehmen und Dritte geändert. Die bis zu diesem Zeitpunkt bei der 3U HOLDING AG geführten Geschäftsbereiche wurden mit Wirkung zum 1. Januar 2007 an die 3U TELECOM GmbH ausgegliedert.

Die Geschäftstätigkeit der 3U HOLDING AG und ihrer Tochtergesellschaften umfasst die Vermögensverwaltung und die Bereitstellung von Telekommunikationsdienstleistungen in den Segmenten Festnetztelefonie und Breitband/IP.

Die Anschrift des eingetragenen Sitzes der Gesellschaft lautet:
Neue Kasseler Straße 62 F, 35039 Marburg.

Grundlagen der Rechnungslegung

Der vorliegende Zwischenbericht wurde gemäß den Vorschriften der International Financial Reporting Standards (IFRS) angefertigt.

Der vorliegende Zwischenbericht wurde keiner prüferischen Durchsicht unterzogen.

Ergänzende Angaben gemäß IAS 34

Die Bilanzierungs- und Bewertungsmethoden sowie Berechnungsmethoden zum Jahresabschluss 31. Dezember 2007 wurden unverändert zum 30. Juni 2008 angewandt.

Darüber hinaus weisen wir hinsichtlich der Bilanzierung darauf hin, dass die LambdaNet Communications Deutschland AG, Hannover, die 3U TELECOM INC., Henderson (NV), USA und die 3U TELECOM GmbH, Wien, Österreich nach IFRS 5 als „Zur Veräußerung gehalten“ bilanziert wurden.

Um den Abschlussadressaten eine bessere Beurteilung der finanziellen Auswirkungen von den aufzugebenden Geschäftsbereichen zu ermöglichen (IFRS 5.30), wird auf die Aufwands- und Ertragskonsolidierung zwischen den fortzuführenden und den zur Veräußerung gehaltenen Geschäftsbereichen verzichtet.

Die nachfolgenden Erläuterungen im Anhang beziehen sich, mit Ausnahme der ausdrücklich unter dem Punkt „Zur Veräußerung gehaltene Vermögenswerte und Schulden (Veräußerungsgruppen) sowie nicht fortgeführte Aktivitäten“ gemachten, auf die fortzuführenden Geschäftsbereiche.

Die Geschäftsbeziehungen zu nahe stehenden Personen und Unternehmen haben sich während der ersten sechs Monate 2008 im Vergleich zum Vorjahr nicht außergewöhnlich entwickelt. Hinsichtlich einzelner Geschäftsbeziehungen dürfen wir auf unseren Geschäftsbericht zum 31. Dezember 2007, Textziffer 9.3 verweisen.

Konsolidierungskreis

Gegenüber dem 31. Dezember 2007 haben sich keine Veränderungen am Konsolidierungskreis ergeben. Die CityDial GmbH befindet sich in Liquidation.

Als zur Veräußerung gehaltene Geschäftsbereiche wurden umgliedert als „held for sale“:

LambdaNet Communications Deutschland AG, Hannover, Deutschland

3U TELECOM INC., Henderson (NV), USA

3U TELECOM GmbH, Wien, Österreich

Segmentberichterstattung

Die folgende Tabelle gibt einen Gesamtüberblick über die Segmente der 3U HOLDING AG für das erste Halbjahr der Jahre 2008 und 2007.

(In T€)		Außen- umsatz	Innen- umsatz	Gesamter Umsatz	EBIT	Ergebnis aus at equity bilan- zierten Unter- nehmen	Plan- mäßige Abschrei- bungen
Fortgeführte Geschäftsbereiche							
Fortgeführtes Segment Festnetztelefonie	1.1.-30.6.2008	36.471	13.230	49.701	2.470	0	320
	1.1.-30.6.2007	37.284	13.388	50.672	176	0	496
Zum Verkauf bestimmte Geschäftsbereiche							
Zum Verkauf bestimmtes Segment Breitband/IP	1.1.-30.6.2008	16.711	540	17.251	2.076	0	0
	1.1.-30.6.2007	17.091	623	17.714	-2.343	0	6.897
Zum Verkauf bestimmte Aktivitäten des Segmentes Festnetztelefonie	1.1.-30.6.2008	2.815	1.165	3.980	450	0	0
	1.1.-30.6.2007	2.480	1.263	3.743	183	0	23
Überleitung	1.1.-30.6.2008	0	-14.935	-14.935	553	-4	0
	1.1.-30.6.2007	0	-15.274	-15.274	127	-1	0
Konzern inkl. nicht fortgeführter Geschäftsbereiche	1.1.-30.6.2008	55.997	0	55.997	5.549	-4	320
	1.1.-30.6.2007	56.855	0	56.855	-1.857	-1	7.416

Zur Veräußerung gehaltene Vermögenswerte und Schulden (Veräußerungsgruppen) sowie nicht fortgeführte Aktivitäten

Plan zur Veräußerung der LambdaNet Communications Deutschland AG

Am 21. Juni 2007 gab der Vorstand seine Absicht bekannt, die Tochtergesellschaft LambdaNet Communications Deutschland AG zu veräußern. LambdaNet ist im Segment Breitband/IP tätig.

Die geplante Veräußerung erfolgt im Zuge der Neuausrichtung des 3U Konzerns. Die Verkaufsverhandlungen dauern an.

Die in der Gewinn- und Verlustrechnung erfassten, den aufzugebenden Aktivitäten zuzurechnenden Ergebniskomponenten sind nachstehend aufgeführt. Die Vergleichsangaben hinsichtlich des Ergebnisses wurden angepasst, um die in der laufenden Geschäftsperiode als aufzugebend klassifizierten Aktivitäten zu berücksichtigen.

Gewinn- und Verlustrechnung (in T€)	1.1.-30.6. 2008	1.1.-30.6. 2007
Umsatz	17.252	17.714
Sonstige betriebliche Erträge	163	683
Laufende Aufwendungen	-16.470	-21.950
Ergebnis vor Steuern	945	-3.553
Steuern	-5	-1
Ergebnis gesamt	940	-3.554

Bei einem Ausweis als fortgeführte Aktivitäten wären seit dem zweiten Halbjahr 2007 laufende Abschreibungen für den Wertverzehr des Anlagevermögens in Höhe von 7,24 Mio. € angefallen. Sollte wider Erwarten des Vorstands der Verkaufsprozess nicht erfolgreich abgewickelt werden können, sind diese Abschreibungen im weiteren Verlauf des Geschäftsjahres 2008 nachzuholen.

Zur Veräußerung gehaltene Vermögenswerte (in T€)	30. 6. 2008
Sachanlagen	18.288
Aktiviere Leasinggüter	17.646
Sonstige langfristige Vermögenswerte	6.087
Kurzfristige Vermögenswerte	8.567
Gesamt	50.588

Zur Veräußerung gehaltene Schulden (in T€)	30. 6. 2008
Passivierte langfristige Leasingverbindlichkeiten	14.272
Sonstige langfristige Verbindlichkeiten	4.731
Passivierte kurzfristige Leasingverbindlichkeiten	2.102
Sonstige kurzfristige Verbindlichkeiten	16.077
Gesamt	37.182

Nicht fortgeführte Aktivitäten des Segments Festnetztelefonie

Im Zuge der Neuausrichtung des Konzerns ist der Vorstand in Verkaufsverhandlungen bezüglich der Anteile an 3U USA und Österreich eingetreten. Die Klassifizierung nach IFRS 5 erfolgte zum 31. Dezember 2007.

3U TELECOM INC., USA

Die in der Gewinn- und Verlustrechnung erfassten, den aufzugebenden Aktivitäten zuzurechnenden Ergebniskomponenten sind nachstehend aufgeführt. Die Vergleichsangaben hinsichtlich des Ergebnisses wurden angepasst, um die in der laufenden Geschäftsperiode als aufzugehend klassifizierten Aktivitäten zu berücksichtigen.

Gewinn- und Verlustrechnung (in T€)	1.1.-30.6. 2008	1.1.-30.6. 2007
Umsatz	2.737	2.156
Sonstige betriebliche Erträge	42	1.376
Laufende Aufwendungen	-2.556	-3.380
Ergebnis vor Steuern	223	152
Steuern	0	0
Ergebnis gesamt	223	152

Zur Veräußerung gehaltene Vermögenswerte (in T€)	30.6.2008
Sachanlagen	86
Sonstige langfristige Vermögenswerte	56
Kurzfristige Vermögenswerte	466
Gesamt	608

Zur Veräußerung gehaltene Schulden (in T€)	30.6.2008
Sonstige kurzfristige Verbindlichkeiten	216
Gesamt	216

Die Verkaufsverhandlungen dauern an.

3U TELECOM GmbH, Österreich

Die in der Gewinn- und Verlustrechnung erfassten, den aufzugebenden Aktivitäten zuzurechnenden Ergebniskomponenten sind nachstehend aufgeführt. Die Vergleichsangaben hinsichtlich des Ergebnisses wurden angepasst, um die in der laufenden Geschäftsperiode als aufzugebend klassifizierten Aktivitäten zu berücksichtigen.

Gewinn- und Verlustrechnung (in T€)	1.1.-30.6. 2008	1.1.-30.6. 2007
Umsatz	1.243	1.587
Sonstige betriebliche Erträge	19	2
Laufende Aufwendungen	-1.159	-1.544
Ergebnis vor Steuern	103	45
Steuern	-43	-11
Ergebnis gesamt	60	34

Zur Veräußerung gehaltene Vermögenswerte (in T€)	30.6.2008
Sachanlagen	6
Sonstige langfristige Vermögenswerte	85
Kurzfristige Vermögenswerte	464
Gesamt	555

Zur Veräußerung gehaltene Schulden (in T€)	30.6.2008
Sonstige kurzfristige Verbindlichkeiten	342
Gesamt	342

Die Verkaufsverhandlungen dauern an.

Wesentliche Ereignisse nach Ende der Zwischenberichtsperiode

Wir verweisen auf Seite 15 dieses Quartalsberichts.

Erklärung gemäß § 37y WpHG i.V.m. § 37w Abs. 2 Nr. 3 WpHG


Nach bestem Wissen versichern wir, dass gemäß den anzuwendenden Rechnungslegungsgrundsätzen für die Zwischenberichterstattung der Konzernzwischenabschluss ein den tatsächlichen Verhältnissen entsprechendes Bild der Vermögens-, Finanz- und Ertragslage des Konzerns vermittelt und im Konzernzwischenlagebericht der Geschäftsverlauf einschließlich des Geschäftsergebnisses und die Lage des Konzerns so dargestellt sind, dass ein den tatsächlichen Verhältnissen entsprechendes Bild vermittelt wird, sowie die wesentlichen Chancen und Risiken der voraussichtlichen Entwicklung des Konzerns im verbleibenden Geschäftsjahr beschrieben sind.

Marburg, den 22. August 2008

Der Vorstand



Michael Schmidt



Oliver Zimmermann

34 Finanzkalender

- **Veröffentlichung Quartalsbericht 3/2008**
25. November 2008
- **Analystenkonferenz**
Dezember 2008

Hausanschrift

3U HOLDING AG
Neue Kasseler Straße 62F
35039 Marburg

Postanschrift

3U HOLDING AG
Postfach 22 60
35010 Marburg

Investor Relations

Tel.: +49 6421 999-1200
Fax: +49 6421 999-1998
boerse@3u.net

Tel.: +49 6421 999-1020
Fax: +49 6421 999-1111

info@3u.net
www.3u.net

Herausgeber

3U HOLDING AG
Neue Kasseler Straße 62F
35039 Marburg

Fotos

Shutterstock (Titel)

Schrift

Interstate von Tobias Frere-Jones
(Hersteller: The Font Bureau)

© 2008 3U HOLDING AG, Marburg
Printed in Germany

Disclaimer

Dieser Quartalsbericht enthält zukunftsbezogene Aussagen, welche die gegenwärtigen Ansichten des Managements der 3U HOLDING AG hinsichtlich zukünftiger Ereignisse widerspiegeln. Die Begriffe „davon ausgehen“, „annehmen“, „einschätzen“, „erwarten“, „beabsichtigen“, „können“, „planen“, „projizieren“, „sollte“ und vergleichbare Ausdrücke dienen dazu, zukunftsbezogene Aussagen zu kennzeichnen. Zukunftsbezogene Aussagen basieren auf derzeit gültigen Plänen, Einschätzungen und Erwartungen. Solche Aussagen unterliegen Risiken und Unsicherheitsfaktoren, von denen die meisten schwierig einzuschätzen sind und die im Allgemeinen außerhalb der Kontrolle der 3U HOLDING AG liegen.

Faktoren, die eine Abweichung bewirken oder beeinflussen können, sind ohne Anspruch auf Vollständigkeit z. B.: die Entwicklung der Nachfrage nach unseren Diensten, Wettbewerbseinflüsse, einschließlich Preisdruck, technologische Veränderungen, regulatorische Maßnahmen, Risiken bei der Integration neu erworbener Unternehmen. Sollten diese oder andere Risiken und Unsicherheitsfaktoren eintreten oder sich die den Aussagen zu Grunde liegenden Annahmen als unrichtig herausstellen, können die tatsächlichen Ergebnisse der 3U HOLDING AG wesentlich von denjenigen abweichen, die in diesen Aussagen ausgedrückt oder impliziert werden. Das Unternehmen übernimmt keine Verpflichtung solche vorausschauenden Aussagen zu aktualisieren.

Dieser Quartalsbericht enthält eine Reihe von Kennzahlen, die nicht Bestandteil handelsrechtlicher Vorschriften und der International Financial Reporting Standards (IFRS) sind, wie z. B. EBT, EBIT, EBITDA und EBITDA bereinigt um Sondereinflüsse, bereinigte EBITDA-Marge, Investitionen (Capex). Diese Kennzahlen sind nicht als Ersatz für die Angaben der 3U HOLDING AG nach HGB oder IFRS zu verstehen. Es ist zu beachten, dass die Kennzahlen der 3U HOLDING AG, die nicht Bestandteil handelsrechtlicher und IFRS-Vorschriften sind, nur bedingt mit den entsprechenden Kennzahlen anderer Unternehmen vergleichbar sind.

3U Konzern

Tochterunternehmen der 3U HOLDING AG in Deutschland

010017 Telecom GmbH
Neue Kasseler Straße 62F
35039 Marburg

fon4U Telecom GmbH
Neue Kasseler Straße 62F
35039 Marburg

OneTel Telecommunication GmbH
Neue Kasseler Straße 62F
35039 Marburg

3U TELECOM GmbH
Neue Kasseler Straße 62F
35039 Marburg

**LambdaNet Communications
Deutschland AG**
Günther-Wagner-Allee 13
30177 Hannover

Discount Telecom S&V GmbH
Neue Kasseler Straße 62F
35039 Marburg

LineCall Telecom GmbH
Neue Kasseler Straße 62F
35039 Marburg

Tochterunternehmen der 3U HOLDING AG im Ausland

3U TELECOM GmbH
Mariahilfer Straße 123/3
1060 Wien
Österreich

3U TELECOM INC.
2654 W. Horizon Ridge Parkway,
Suite B5-143
Henderson, NV 89052
USA



3U HOLDING AG
Neue Kasseler Straße 62 F
35039 Marburg

Tel.: +49 6421 999-1020
Fax: +49 6421 999-1111

info@3u.net
www.3u.net