



QUARTALSBERICHT 3/2007

3U HOLDING 

KONZERNERGEBNISSE IM ÜBERBLICK

3U Konzern (IFRS)		9-Monatsvergleich	
		1.1.-30.9. 2007	1.1.-30.9. 2006
Umsatz aus fortgeführten Geschäftsbereichen	(in Mio. €)	57,31	65,54*
EBITDA (Ergebnis vor Zinsen, Steuern und Abschreibungen) aus fortgeführten Geschäftsbereichen	(in Mio. €)	1,53	0,02*
EBIT (Ergebnis vor Zinsen und Steuern) aus fortgeführten Geschäftsbereichen	(in Mio. €)	0,80	-1,24*
EBT (Ergebnis vor Steuern) aus fortgeführten Geschäftsbereichen	(in Mio. €)	1,14	1,04*
Jahresüberschuss/-fehlbetrag aus fortgeführten Geschäftsbereichen	(in Mio. €)	1,06	1,04*
Ergebnis aus aufzugebenden Geschäftsbereichen	(in Mio. €)	-5,51	-2,23*
Gesamtergebnis pro Aktie (unverwässert)	(in €)	-0,09	-0,03
Gesamtergebnis pro Aktie (verwässert)	(in €)	-0,09	-0,02
Eigenkapitalquote	(in %)	39,02	39,00

3U Konzern (IFRS)		Quartalsvergleich	
		3. Quartal 2007	3. Quartal 2006
Umsatz aus fortgeführten Geschäftsbereichen	(in Mio. €)	20,03	21,90*
EBITDA (Ergebnis vor Zinsen, Steuern und Abschreibungen) aus fortgeführten Geschäftsbereichen	(in Mio. €)	0,73	-0,03*
EBIT (Ergebnis vor Zinsen und Steuern) aus fortgeführten Geschäftsbereichen	(in Mio. €)	0,50	-0,28*
EBT (Ergebnis vor Steuern) aus fortgeführten Geschäftsbereichen	(in Mio. €)	0,75	1,94*
Jahresüberschuss/-fehlbetrag aus fortgeführten Geschäftsbereichen	(in Mio. €)	0,70	2,00*
Ergebnis aus aufzugebenden Geschäftsbereichen	(in Mio. €)	-2,14	-2,10*
Gesamtergebnis pro Aktie (unverwässert)	(in €)	-0,03	0,00
Gesamtergebnis pro Aktie (verwässert)	(in €)	-0,03	0,00
Eigenkapitalquote	(in %)	39,02	39,00

*Die Vorjahresvergleichszahlen wurden hinsichtlich der aufzugebenden Geschäftsbereiche angepasst.
Die Ergebnisgrößen EBITDA und EBIT wurden hinsichtlich des dritten Quartals 2006 um den positiven Sondereffekt der Fondserträge in Höhe von 2,20 Mio. € bereinigt.



4	Brief an unsere Aktionäre
6	Die 3U Aktie
9	Darstellung des Geschäftsverlaufs
12	Bericht zu wesentlichen Geschäften mit nahe stehenden Personen
12	Risikobericht
12	Wesentliche Ereignisse nach Ende der Zwischenberichtsperiode
13	Ausblick
15	Konzern-Gewinn- und Verlustrechnung (IFRS)
16	Konzernbilanz zum 30. September 2007 (IFRS)
18	Kapitalflussrechnung (IFRS)
20	Eigenkapitalveränderungsrechnung (IFRS)
21	Konzernanhang zum 30. September 2007 nach IFRS
27	Finanzkalender
27	Kontakt
28	Impressum
28	Disclaimer
29	3U Konzern



Sehr geehrte Aktionärinnen und Aktionäre,

in Ihren Händen halten Sie den Bericht zum dritten Quartal 2007, den ersten unter dem neuen Namen 3U HOLDING AG. Am 28. August 2007 fand die ordentliche Hauptversammlung unseres Unternehmens statt. Die Aktionäre haben mit einer Mehrheit von über 98 % allen vom Vorstand und Aufsichtsrat vorgeschlagenen Beschlüssen zugestimmt, unter anderem auch der Namensänderung. Die Eintragung des neuen Namens in das Handelsregister Marburg erfolgte am 31. Oktober 2007. Der neue Name ist Ausdruck der strategischen Neuausrichtung. Künftig wird die 3U HOLDING AG die Funktion einer Management- und Beteiligungsholding wahrnehmen. Mit dem Ausbau des Beteiligungsgeschäfts sollen neue Wachstums- und Ertragspotenziale erschlossen werden. Zwar steht die von der außerordentlichen Hauptversammlung im Januar 2007 beschlossene Ausgliederung der Telekommunikationsdienstleistungen aus der 3U HOLDING AG in die neu zu gründende 3U TELECOM GmbH und die damit verbundene Satzungsänderung aufgrund anhängiger Anfechtungsklagen von Minderheitsaktionären noch aus. Unsere jetzige Satzung berechtigt uns aber bereits heute, außerhalb des angestammten Telekommunikationsbereichs andere Unternehmen zu gründen oder uns an Unternehmen zu beteiligen. Außerdem sind wir ausdrücklich ermächtigt, unsere vorhandenen Finanzmittel für den Erwerb von Unternehmen oder Beteiligungen einzusetzen.

Neupositionierung wirkt sich positiv auf den Aktienkurs aus

Die strategische Neuausrichtung verbunden mit dem geplanten Verkauf der LambdaNet wurde von den Medien, Analysten und Investoren sehr positiv aufgenommen. Der Wert des Unternehmens hatte sich zwischenzeitlich deutlich erhöht. Im dritten Quartal 2007 erreichte der Aktienkurs sogar ein neues Jahreshoch.

LambdaNet steht weiter zum Verkauf

Am Verkauf der LambdaNet Communications Deutschland AG, die wir zu einem der führenden Anbieter von Übertragungsnetzlösungen für Telekommunikationsunternehmen, Internet Service Provider und Geschäftskunden aufgebaut haben, halten wir fest. Vor dem Hintergrund der anhaltenden und allgemein bekannten zurückhaltenden Kreditvergabe der Banken bei Investitionsfinanzierungen, ausgelöst durch die Krise des amerikanischen Marktes für Hypothekenkredite, besteht allerdings die Möglichkeit, dass der Verkauf erschwert wird.

Umsatzentwicklung entspricht den Erwartungen

Da die LambdaNet weiterhin zum Verkauf steht, ist sie, neben den aktuell ebenfalls zum Verkauf stehenden Tochterunternehmen in Österreich und den USA, auch im dritten Quartal entsprechend der International Financial Reporting Standards (IFRS) als so genannte „held for sale“-Gesellschaft abzugrenzen. Die Umsätze

des ursprünglichen Segmentes Breitband/IP fließen daher wiederum nicht in den aktuellen Quartalsabschluss des Konzerns ein, die Zahlen der Vergleichszeiträume sind entsprechend angepasst. Der Konzernumsatz, welcher deshalb einzig aus dem Kerngeschäft Festnetztelefonie resultiert, betrug im dritten Quartal 2007 20,03 Mio. € nach 18,95 Mio. € im zweiten Quartal 2007. Gegenüber dem dritten Quartal 2006 mit 21,90 Mio. € sank der Umsatz um 8,5%. Damit lag der Umsatzrückgang im Rahmen der Erwartungen.

Positives Ergebnis im Kerngeschäft Festnetztelefonie setzt sich fort

Dank verschiedener Optimierungsmaßnahmen und konsequenter Ergebnisorientierung liefert der Bereich Festnetztelefonie weiterhin positive Ergebnisbeiträge zum Konzernergebnis. Mit 0,73 Mio. € war das EBITDA im dritten Quartal nach 0,64 Mio. € im zweiten und 0,16 Mio. € im ersten Quartal nunmehr in jedem Quartal des laufenden Geschäftsjahres positiv (drittes Quartal 2006: -0,03 Mio. €).

Das Periodenergebnis stieg im dritten Quartal 2007 gegenüber dem zweiten Quartal 2007 deutlich um 67% von 0,42 Mio. € auf 0,70 Mio. € und belief sich somit per 30. September 2007 auf 1,06 Mio. €.

Strategische Neuausrichtung als Basis zur Steigerung des Unternehmenswertes

Die 3U HOLDING AG soll in den nächsten drei bis fünf Jahren zu einer renommierten und erfolgreichen Beteiligungsgesellschaft entwickelt werden und ein entsprechend risikogestreutes Beteiligungsportfolio aufbauen sowie überdurchschnittliche Renditen erwirtschaften. Dabei wird unser angestammtes Kerngeschäft Festnetztelefonie positiv zum Konzernergebnis beitragen. Durch den möglichen Verkauf der LambdaNet werden die liquiden Mittel weiter ansteigen und unser Unternehmen in die Lage versetzen, erfolgreich als Beteiligungsgesellschaft zu agieren.

Unser Ziel ist es, für die Aktionäre den Wandel zu einer erfolgreichen Management- und Beteiligungsgesellschaft weiter voranzutreiben, um attraktive Renditen zu erzielen und den Wert der 3U HOLDING AG weiter zu steigern.

Marburg, im November 2007


Der Vorstand



Michael Schmidt



Roland Thieme



Oliver Zimmermann

Investor Relations

Wesentliches Investor Relations Ereignis im dritten Quartal 2007 war die ordentliche Hauptversammlung am 28. August 2007 in Marburg. Vorstand und Aufsichtsrat gaben einen ausführlichen Bericht zum abgeschlossenen Geschäftsjahr 2006 und berichteten über das laufende Geschäftsjahr 2007 und die weitere Planung hinsichtlich der strategischen Neuausrichtung des Unternehmens. Allen Beschlussvorlagen des Vorstandes und des Aufsichtsrates wurde mit einer Mehrheit von über 98 % zugestimmt. Auf der Hauptversammlung wurde den Aktionären auch Peter Coch vorgestellt, der Anfang August 2007 für das scheidende Mitglied Hubertus Kestler in den Aufsichtsrat bestellt wurde.

Die 3U Aktie im Überblick

International Securities Identification Number (ISIN)	DE0005167902
Wertpapierkennnummer (WKN)	516790
Börsenkürzel	uuu
Handelssegment	Prime Standard
Branchenschlüssel	Telekommunikation
Designated Sponsor	AXG Investmentbank AG
Erstnotiz	26. November 1999
Grundkapital	46.842.240,00 €
Börsenkurs am 28. September 2007*	0,89 €
Höchstkurs im Zeitraum 1. Januar bis 30. September 2007*	1,11 € (16. Juli 2007)
Tiefstkurs im Zeitraum 1. Januar bis 30. September 2007*	0,59 € (11. und 17. Mai 2007)
Anzahl der Aktien	46.842.240
Marktkapitalisierung am 30. September 2007	41.689.593,60 €
Ergebnis pro Aktie (unverwässert)	-0,09 €

* Tagesschlusskurs Xetra

Aktienkurs

Kursverlauf der 3U Aktie* im Vergleich zum Technology-All-Share-Index



Die Neupositionierung führte durch unsere aktive Investor Relations Arbeit zu einer erhöhten Aufmerksamkeit und damit einer erfreulichen Höherbewertung der 3U Aktie während des Berichtszeitraumes. Im Verlauf des dritten Quartals 2007 stieg der Kurs der Aktie im Juli auf einen Jahreshöchststand von 1,11 €, sank dann jedoch, einhergehend mit dem Gesamtmarkt, zum Ende des dritten Quartals 2007 auf knapp unter 0,90 €. Gegenüber dem Jahresanfang, mit einem Kurs von 0,62 €, stand per 30. September 2007 somit ein Kursanstieg von über 40 %, gemessen am Jahreshöchststand im Juli sogar um fast 80 % zu Buche.

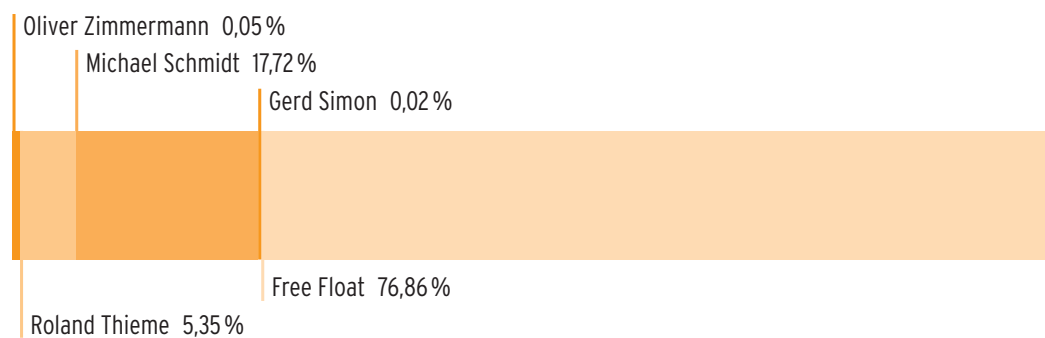
*Tagesschlusskurs Xetra

Aktionärsstruktur

Zum 30. September 2007 besaßen die Organmitglieder folgende voll stimm- und dividendenberechtigte Aktien:

Vorstand		
Michael Schmidt	(Vorstand Technik)	8.299.995 Aktien
Roland Thieme	(Vorstand Technischer Service)	2.508.330 Aktien
Oliver Zimmermann	(Vorstand Finanzen)	25.000 Aktien
Vorstand gesamt		10.833.325 Aktien

Aufsichtsrat		
Ralf Thoenes	(Vorsitzender)	0 Aktien
Gerd Simon	(stellvertretender Vorsitzender)	10.000 Aktien
Peter Coch		0 Aktien
Aufsichtsrat gesamt		10.000 Aktien



Wie bereits im Bericht zum zweiten Quartal 2007, wird die LambdaNet auch im dritten Quartal 2007 als zum Verkauf stehendes Unternehmen nach den International Financial Reporting Standards (IFRS) als so genannte „held for sale“-Gesellschaft abgegrenzt. Auch die Auslandsgesellschaften in den USA und in Österreich stehen aktuell zum Verkauf. Diese Umsätze fließen deshalb nicht in die Konzern-Gewinn- und Verlustrechnung ein. Bei einem Vergleich aktueller Zahlen mit Zahlen aus vorherigen Betrachtungszeiträumen muss dies berücksichtigt werden. Hingegen werden der Periodenüberschuss und die Bilanzwerte der „held for sale“-Gesellschaften im Konzernabschluss per 30. September 2007 separat ausgewiesen.

Ertragslage

Konzern (Kerngeschäft Festnetztelefonie)

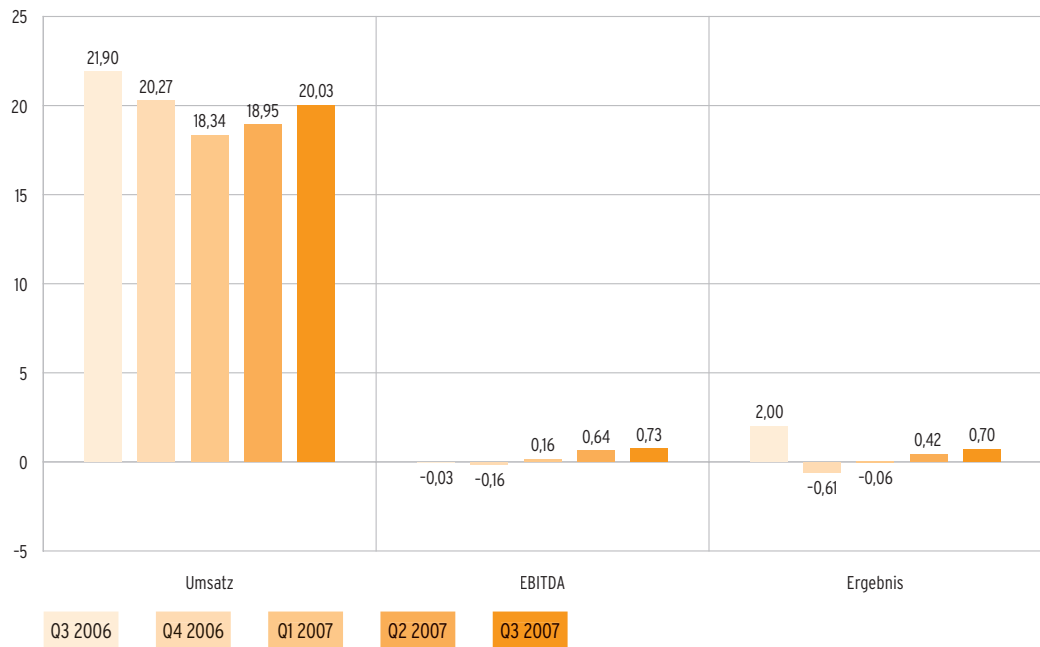
Nachdem die Umsätze der zum Verkauf stehenden Gesellschaften nicht in die Gewinn- und Verlustrechnung des Konzerns einfließen, resultiert der Konzernumsatz per 30. September 2007 allein aus dem Kerngeschäft Festnetztelefonie. Nach einem um den „held for sale“-Effekt bereinigten Umsatz in Höhe von 18,95 Mio. € im zweiten Quartal 2007 wurden im dritten Quartal 2007 20,03 Mio. € Erlöst. Gegenüber dem dritten Quartal 2006 (21,90 Mio. €) sank der Umsatz erwartungsgemäß um 8,5 %. Somit stehen in den ersten neun Monaten des laufenden Geschäftsjahres 2007 Umsatzerlöse in Höhe von 57,31 Mio. € zu Buche.

Unsere konsequente Ergebnisorientierung trägt Früchte. Das Ergebnis vor Zinsen, Steuern und Abschreibungen (EBITDA) aus dem Kerngeschäft Festnetztelefonie stieg gegenüber dem zweiten Quartal 2007 im dritten Quartal 2007 um rund 14,1% von 0,64 Mio. € auf 0,73 Mio. € (drittes Quartal 2006: -0,03 Mio. €). Damit ist das EBITDA das dritte Quartal in Folge positiv.

Auch das Periodenergebnis des Kerngeschäfts Festnetztelefonie hat sich sehr erfreulich entwickelt. Gegenüber dem zweiten Quartal 2007 stieg das Periodenergebnis im dritten Quartal 2007 um 67 % von 0,42 Mio. € auf 0,70 Mio. €. Damit ist das Quartalsergebnis zum zweiten Mal in Folge positiv. Das Periodenergebnis des dritten Quartals 2006 lag mit 2,00 Mio. € zwar über dem Ergebnis des entsprechenden Betrachtungszeitraumes des laufenden Geschäftsjahres, war aber maßgeblich durch einmalige Sondereffekte positiv beeinflusst.

Die Ergebnisse der zum Verkauf stehenden LambdaNet und der Auslandsgesellschaften fließen in das Periodenergebnis des Konzerns mit ein. Weiterhin belasten die anhaltend hohen Abschreibungen der LambdaNet das Gesamtergebnis. Der Periodenfehlbetrag des 3U Konzerns beläuft sich im dritten Quartal 2007 auf 1,44 Mio. € gegenüber einem Periodenfehlbetrag von 0,82 Mio. € im zweiten Quartal 2007 (drittes Quartal 2006: -0,10 Mio. €).

Entwicklung (Umsatz, EBITDA, Ergebnis) – 3U Konzern in Mio. €*



Vermögens- und Finanzlage

Durch die Abgrenzung der zum Verkauf stehenden LambdaNet und der Tochterunternehmen in Österreich und den USA als „held for sale“-Gesellschaften haben sich die Bilanzrelationen deutlich verändert, denn die Einzeldarstellung in der Bilanz ist damit weggefallen. Ein Vergleich mit entsprechenden Betrachtungszeiträumen vorheriger Geschäftsjahre ist folglich nicht aussagefähig.

Wichtig für den Ausweis der Stabilität des Unternehmens ist die Eigenkapitalquote. Diese ist in ihrer Darstellung unverändert und mit Betrachtungszeiträumen vorheriger Perioden vergleichbar geblieben. Im Vergleich zum 31. Dezember 2006 (38,51%) hat sich die Eigenkapitalquote des 3U Konzerns mit 39,02% per Stichtag 30. September 2007 weiter verbessert.

*Die Vergleichszahlen (Umsatz, EBITDA und Ergebnis) der Vorperioden wurden hinsichtlich der aufzugebenden Geschäftsbereiche angepasst.

Die Ergebnisgröße EBITDA wurde für 2006 um die einmaligen positiven Sondereffekte der Fondserträge in Höhe von 2,20 Mio. € (drittes Quartal 2006) und 0,31 Mio. € (viertes Quartal 2006) sowie um die negativen Sondereffekte aus Entkonsolidierungen in Höhe von 0,25 Mio. € (erstes bis viertes Quartal 2006), Prozessrisikenanpassungen bei den Rückstellungen in Höhe von 0,70 Mio. € (viertes Quartal 2006) und um einmalige Sondereffekte im Zusammenhang mit der gesellschaftsrechtlichen Umstrukturierung in Höhe von 0,37 Mio. € (viertes Quartal 2006) bereinigt.

Die Investitionen in das Kerngeschäft Festnetztelefonie betragen in den ersten neun Monaten des laufenden Geschäftsjahres insgesamt 0,36 Mio. €.

Die langfristigen Vermögenswerte hatten mit 30,62 Mio. € (31. Dezember 2006: 74,68 Mio. €) einen Anteil von 31,54 % an der Bilanzsumme von 97,08 Mio. €. Die kurzfristigen Vermögenswerte hatten mit 66,46 Mio. € (31. Dezember 2006: 32,74 Mio. €) einen Anteil von 68,46 % an der Bilanzsumme. Die langfristigen Rückstellungen und Verbindlichkeiten beliefen sich auf 0,10 Mio. € (31. Dezember 2006: 32,79 Mio. €). Es wird hierbei nochmals darauf hingewiesen, dass sich die deutlichen Veränderungen gegenüber den Vergleichszeiträumen insbesondere aus der nach IFRS notwendigen Abgrenzung der LambdaNet sowie der Gesellschaften in den USA (3U TELECOM INC.) und Österreich (3U TELECOM GmbH) als „held for sale“-Gesellschaften ergeben.

Die liquiden und liquiditätsnahen Mittel betragen zum 30. September 2007 33,18 Mio. €. Der Rückgang der Mittel im Vergleich zum 31. Dezember 2006 (38,83 Mio. €) ist im Wesentlichen auf die Umgliederung der Finanzmittel der LambdaNet zurückzuführen. Unter Einrechnung der Finanzmittel der LambdaNet sind die liquiden und liquiditätsnahen Mittel trotz weiterer Tilgungsleistungen in den ersten neun Monaten 2007 in Höhe von 4,07 Mio. € zum 30. September 2007 um nur 1,14 Mio. € auf 37,69 Mio. € zurückgegangen.

Mitarbeiter

Die Anzahl der Mitarbeiter im 3U Konzern (exklusive der „held for sale“-Gesellschaften LambdaNet Communications Deutschland AG, 3U TELECOM INC., USA und 3U TELECOM GmbH, Österreich) blieb mit insgesamt 60 per 30. September 2007 gegenüber dem 30. Juni 2007 konstant.

Mitarbeiterstruktur in den ersten neun Monaten 2007*



*Mitarbeiter inkl. Aushilfen auf Basis von Vollzeitäquivalenten (gewichtete Quartalszahlen)

BERICHT ZU WESENTLICHEN GESCHÄFTEN MIT NAHE STEHENDEN PERSONEN

Die Geschäftsbeziehungen zu nahe stehenden Personen haben sich während der ersten neun Monate 2007 im Vergleich zum Vorjahr nicht außergewöhnlich entwickelt.

RISIKOBERICHT

Per 30. September 2007 gab es keine wesentlichen Veränderungen zu den im Geschäftsbericht 2006 dargestellten Risiken und deren Einschätzung.

WESENTLICHE EREIGNISSE NACH ENDE DER ZWISCHENBERICHTSPERIODE

Eintragung von Beschlüssen der Hauptversammlung in das Handelsregister

Am 31. Oktober 2007 erfolgte die Eintragung der Umfirmierung von 3U TELECOM AG in 3U HOLDING AG in das Handelsregister Marburg. Eingetragen wurden u. a. auch die Beschlüsse der Hauptversammlung hinsichtlich der Ermächtigung zum Erwerb eigener Aktien sowie die Unternehmensverträge mit den Tochterunternehmen 010017 Telecom GmbH und Discount Telecom S&V GmbH.

Anfechtungs- und Nichtigkeitsklagen

Gegen die Entscheidung des Landgerichts Frankfurt am Main, die Anfechtungs- und Nichtigkeitsklagen von Minderheitsaktionären gegen die Beschlüsse der außerordentlichen Hauptversammlung vom 15. Januar 2007 zuzulassen, wurde Berufung beim Oberlandesgericht Frankfurt am Main eingelegt. Das Landgericht Frankfurt am Main hat den Antrag auf ein so genanntes Unbedenklichkeits- bzw. Freigabeverfahren aus den gleichen Gründen wie im Hauptsacheverfahren abgelehnt. Mittels des Freigabeverfahrens sollte noch in diesem Jahr eine Eintragung der im Januar beschlossenen Ausgliederung des Geschäftsbereichs Telekommunikationsdienstleistungen auf die neu zu gründende 3U TELECOM GmbH sowie des Unternehmensvertrags in das Handelsregister ermöglicht werden. Die Gesellschaft hat Beschwerde beim Oberlandesgericht eingelegt.

Strategische Neuausrichtung

Die Hauptversammlung vom 28. August 2007 hat den Beschlussvorlagen mit großer Mehrheit zugestimmt. Mit der am 31. Oktober 2007 erfolgten Eintragung in das Handelsregister firmiert die ursprüngliche 3U TELECOM AG unter dem neuen Namen 3U HOLDING AG. Die Namensänderung ist Ausdruck der strategischen Neuausrichtung des Unternehmens mit Sitz in Marburg. Künftig wird die 3U HOLDING AG die Funktion einer Management- und Beteiligungsholding übernehmen. Mit dem Aufbau eines Beteiligungsgeschäfts sollen neue Wachstums- und Ertragspotenziale erschlossen werden.

Ziel ist es, die 3U HOLDING AG in den nächsten drei bis fünf Jahren zu einer renommierten und erfolgreichen Beteiligungsgesellschaft zu entwickeln, welche auf Basis eines risikodiversifizierten Beteiligungsportfolios attraktive Renditen erwirtschaftet.

Kerngeschäft Festnetztelefonie

Die Geschäftsentwicklung des Kerngeschäftes Festnetztelefonie entspricht den Erwartungen des Vorstandes. Zwar sind die Umsätze wie erwartet rückläufig, dank konsequenter Ergebnisorientierung liefert dieses Segment mittlerweile aber nachhaltige positive Ergebnisbeiträge. Diesen strikten Kurs führen wir fort.

Im Bereich der Mehrwertdienste haben wir das Produktportfolio weiter ausgebaut. Seit Mitte Oktober 2007 bieten wir über 0180-Nummern auch bei alternativen Anbietern gebundenen Kunden Dienstleistungen im Callthrough-Verfahren – bei ansonsten nicht bestehender Call-by-Call-Möglichkeit – an. Damit ergibt sich für uns die Möglichkeit, Kundengruppen zu erschließen, die eigentlich vertraglich anderweitig gebunden sind.

Ausgebaut wird auch der Bereich 0900-Premium-Dienste für Content-Anbieter. Von der Aufschaltung neuer und der Portierung bestehender 0900-Nummern auf das „Intelligente Netz“ der 3U bis zur Rechnungsstellung, dem Forderungs-Management und Customer Care gegenüber den Endkunden bieten wir eine umfassende Dienstleistungspalette für Premium-Dienste an.

Durch die Fokussierung im Segment Festnetztelefonie auf die Bereiche Call-by-Call und Wholesale wurde die Profitabilität im Kerngeschäft gesichert. Wir gehen davon aus, dass sich diese positive Entwicklung fortsetzt und stabilisiert. Die Zielsetzung für das Kerngeschäft Festnetztelefonie für das Gesamtjahr 2007 ist ein EBITDA in Höhe von ca. 2 Mio. € und ein Ergebnis in Höhe von ca. 1,2 Mio. € bei einem Umsatz in Höhe von rund 80 Mio. €.

Chancen

Der 3U Konzern hat im Kerngeschäft Festnetztelefonie die richtigen Maßnahmen für eine stabile und ergebnisorientierte Basis im schwierigen Telekommunikationsmarkt ergriffen. Wir arbeiten intensiv weiter an der Realisierung weiterer Ergebnispotenziale in den Bereichen Call-by-Call, Wholesale und Premium-Dienste. Der Bereich Festnetztelefonie soll künftig weiter nachhaltig zum positiven Ergebnis des Konzerns beitragen.

Die Hauptversammlung hat mit ihren Zustimmungen zu den Beschlussvorlagen die Weichen für die strategische Neuausrichtung unter dem neuen Namen 3U HOLDING AG gestellt.

Mit einem Verkauf der LambdaNet würde den bereits vorhandenen liquiden und liquiditätsnahen Mitteln in Höhe von 33,18 Mio. € weitere Liquidität zufließen.

Unser Ziel ist es, den Wandel zu einer erfolgreichen Management- und Beteiligungsgesellschaft voranzutreiben, um attraktive Renditen zu erwirtschaften und den Wert des Unternehmens weiter zu steigern.

KONZERN-GEWINN- UND VERLUSTRECHNUNG (IFRS)

3U Konzern (in T€)	3-Monatsbericht		9-Monatsbericht	
	1.7.-30.9. 2007	1.7.-30.9. 2006	1.1.-30.9. 2007	1.1.-30.9. 2006
Umsatzerlöse	20.027	21.902	57.311	65.544
Herstellungskosten des Umsatzes	-17.093	-19.602	-48.865	-58.774
Bruttoergebnis vom Umsatz	2.934	2.300	8.446	6.770
Vertriebskosten	-455	-634	-1.573	-1.931
Verwaltungskosten und allgemeine Kosten	-1.945	-2.076	-6.228	-6.208
Sonstige betriebliche Erträge	345	28.312	1.399	31.427
Sonstige betriebliche Aufwendungen	-384	-25.980	-1.246	-29.147
Ergebnis vor Zinsen und Steuern	495	1.922	798	911
Zinserträge	282	68	403	219
Zinsaufwendungen	-22	-47	-62	-96
Erträge/Aufwendungen aus nach der Equity-Methode bilanzierten Finanzanlagen	-2	-3	-2	8
Ergebnis vor Steuern	753	1.940	1.137	1.042
Steuern vom Einkommen und Ertrag	-54	59	-73	-4
Ergebnis vor Minderheitenanteile	699	1.999	1.064	1.038
Minderheitenanteile	0	0	0	0
Ergebnis aus fortzuführenden Geschäftsbereichen	699	1.999	1.064	1.038
Gesamtergebnis aus aufzugebenden Geschäftsbereichen	-2.140	-2.095	-5.507	-2.226
Konzernergebnis gesamt	-1.441	-96	-4.443	-1.188
Ergebnis pro Aktie				
Ergebnis pro Aktie, unverwässert (in €)	-0,03	0,00	-0,09	-0,03
Ergebnis pro Aktie, verwässert (in €)	-0,03	0,00	-0,09	-0,02
Durchschnittlich im Umlauf befindliche Aktien, unverwässert (in Stück)	46.842.240	46.842.240	46.842.240	46.842.240
Durchschnittlich im Umlauf befindliche Aktien, verwässert (in Stück)	49.914.490	49.914.490	49.914.490	49.914.490

16 KONZERNBILANZ ZUM 30. SEPTEMBER 2007 (IFRS)

Aktiva 3U Konzern (in T€)	30. 9. 2007	31. 12. 2006
Langfristige Vermögenswerte	30.620	74.679
Immaterielle Vermögenswerte	1.011	8.010
Sachanlagen	1.702	38.880
Finanzanlagen*	26.541	24.948
Latente Steuern	0	0
Sonstige langfristige Vermögenswerte	0	683
Rechnungsabgrenzungsposten	1.366	2.158
Kurzfristige Vermögenswerte	66.455	32.738
Vorräte	0	102
Forderungen aus Lieferungen und Leistungen	10.189	13.603
Sonstige kurzfristige Vermögenswerte	53	2.287
Liquide Mittel	6.020	13.979
Rechnungsabgrenzungsposten	0	2.767
Zur Veräußerung bestimmte Vermögenswerte	50.193	0
Aktiva gesamt	97.075	107.417

*Darin enthalten CityDial GmbH (assoziiertes Unternehmen) mit 94 T€ (Vorjahr: 96 T€)

Passiva 3U Konzern (in T€)	30. 9. 2007	31. 12. 2006
Eigenkapital	37.877	41.365
Gezeichnetes Kapital	46.842	46.842
Kapitalrücklage	21.469	21.379
Neubewertungsrücklage	1.972	1.115
Ergebnisvortrag	-27.989	-24.133
Jahresergebnis	-4.443	-3.856
Minderheitenanteile	25	25
Ausgleichsposten Währungsdifferenz	1	-7
Langfristige Rückstellungen und Verbindlichkeiten	103	32.788
Langfristige Rückstellungen	103	4.642
Langfristige Verbindlichkeiten gegenüber Kreditinstituten	0	10.137
Langfristige Leasingverbindlichkeiten	0	17.879
Sonstige langfristige Verbindlichkeiten	0	5
Rechnungsabgrenzungsposten	0	125
Kurzfristige Rückstellungen und Verbindlichkeiten	59.095	33.264
Kurzfristige Rückstellungen	2.446	4.998
Kurzfristige Verbindlichkeiten gegenüber Kreditinstituten	0	3.870
Verbindlichkeiten aus Lieferungen und Leistungen	10.400	18.424
Kurzfristige Leasingverbindlichkeiten	0	2.041
Sonstige kurzfristige Verbindlichkeiten	1.906	1.276
Rechnungsabgrenzungsposten	0	2.655
Zur Veräußerung bestimmte Verbindlichkeiten	44.343	0
Passiva gesamt	97.075	107.417

KAPITALFLUSSRECHNUNG (IFRS)

3U Konzern (in T€)	1.1.-30.9. 2007	1.1.-30.9. 2006
Periodenergebnis	-4.443	-1.188
Abschreibungen/Zuschreibungen auf Gegenstände des Anlagevermögens	9.978	13.266
Zunahme/Abnahme der Rückstellungen und Wertberichtigungen	1.121	-5.997
Gewinn/Verlust aus dem Abgang von Gegenständen des Anlagevermögens	0	-2.623
Zunahme/Abnahme der Vorräte und der Forderungen aus Lieferungen und Leistungen	-701	778
Zunahme/Abnahme der Verbindlichkeiten aus Lieferungen und Leistungen	-2.904	-7.354
Veränderung sonstige Forderungen	2.170	2.752
Veränderung sonstige Verbindlichkeiten	744	8.197
Veränderung Rechnungsabgrenzungsposten	-901	-41
Zinszahlungen	-1.479	-1.793
Ertragsteuerzahlungen	-91	-79
Sonstige zahlungsunwirksame Veränderungen	76	-203
Cashflow aus operativer Geschäftstätigkeit aus fortgeführten Geschäftsbereichen	-186	5.715
Cashflow aus operativer Geschäftstätigkeit aus aufzugebenden Geschäftsbereichen	3.756	0
Cashflow aus operativer Geschäftstätigkeit	3.570	5.715
Einzahlungen aus Abgängen von Gegenständen des Anlagevermögens	397	0
Auszahlungen für Investitionen in das Sachanlagevermögen	-2.299	-1.826
Auszahlungen für Investitionen in das immaterielle Anlagevermögen	-11	0
Einzahlungen aus Abgängen von Gegenständen des Finanzanlagevermögens	2.454	25.854
Auszahlungen aus Zugängen von Gegenständen des Finanzanlagevermögens	-2.730	-23.554
Cashflow aus der Investitionstätigkeit aus fortgeführten Geschäftsbereichen	-391	474
Cashflow aus der Investitionstätigkeit aus aufzugebenden Geschäftsbereichen	-1.798	0
Cashflow aus der Investitionstätigkeit	-2.189	474
Auszahlungen aus der Tilgung von Anleihen und (Finanz-)Krediten	-2.836	-2.610
Tilgung Leasingverbindlichkeiten	-1.249	-1.243
Cashflow aus der Finanzierungstätigkeit aus fortgeführten Geschäftsbereichen	-797	-3.853
Cashflow aus der Finanzierungstätigkeit aus aufzugebenden Geschäftsbereichen	-3.288	0
Cashflow aus der Finanzierungstätigkeit	-4.085	-3.853

3U Konzern (in T€)	1.1.-30.9. 2007	1.1.-30.9. 2006
Erhöhung/Reduzierung der liquiden Mittel	-2.704	2.336
Zahlungsmittelveränderung aus Änderung des Konsolidierungskreises	-79	-86
Liquide Mittel zu Beginn der Periode aus fortgeführten Geschäftsbereichen	7.473	15.278
Liquide Mittel zu Beginn der Periode aus aufzugebenden Geschäftsbereichen	6.506	0
Liquide Mittel zu Beginn der Periode	13.979	15.278
Liquide Mittel am Ende der Periode aus fortgeführten Geschäftsbereichen	6.020	17.528
Liquide Mittel am Ende der Periode aus aufzugebenden Geschäftsbereichen	5.176	0
Liquide Mittel am Ende der Periode	11.196	17.528

EIGENKAPITALVERÄNDERUNGSRECHNUNG (IFRS)

3U Konzern (in T€)	Gezeichnetes Kapital	Kapitalrücklage	Neubewertungsrücklage	Ergebnisvortrag	Minderheitenanteil	Währung	Jahresergebnis	Summe Eigenkapital
Stand 1.1.2006	46.842	20.901	2.213	-24.133	9	-11	0	45.821
Konzernergebnis	0	0	0	0	16	0	-3.856	-3.840
Aktioptionen	0	478	0	0	0	0	0	478
Neubewertung Wertpapiere	0	0	-1.098	0	0	0	0	-1.098
Erfolgsneutrale Änderungen	0	0	0	0	0	4	0	4
Stand 31.12.2006	46.842	21.379	1.115	-24.133	25	-7	-3.856	41.365

3U Konzern (in T€)	Gezeichnetes Kapital	Kapitalrücklage	Neubewertungsrücklage	Ergebnisvortrag	Minderheitenanteil	Währung	Periodenergebnis	Summe Eigenkapital
Stand 1.1.2007	46.842	21.379	1.115	-27.989	25	-7	0	41.365
Konzernergebnis*	0	0	0	0	0	0	-4.443	-4.443
Aktioptionen	0	90	0	0	0	0	0	90
Neubewertung Wertpapiere	0	0	857	0	0	0	0	857
Erfolgsneutrale Änderungen	0	0	0	0	0	8	0	8
Stand 30.9.2007	46.842	21.469	1.972	-27.989	25	1	-4.443	37.877

*Davon -5.507 T€ aus aufzugebenden Geschäftsbereichen

- Auftragslage Siehe „Darstellung des Geschäftsverlaufs“ Seite 9 ff.
- Entwicklung von Kosten und Preisen Siehe „Darstellung des Geschäftsverlaufs“ Seite 9 ff.
- Mitarbeiterbeteiligungsprogramme Keine Veränderungen gegenüber dem Geschäftsjahr 2006
- Anzahl der Mitarbeiter Siehe „Mitarbeiter“ Seite 11

Allgemeine Angaben über den Konzern

Die 3U HOLDING AG (nachfolgend als 3U HOLDING oder Gesellschaft bezeichnet) mit Sitz in Marburg ist 1999 durch formwechselnde Umwandlung aus der 3U Telekommunikation GmbH, Eschborn (vormals Amtsgericht Frankfurt am Main HRB 47870), entstanden. Im Geschäftsjahr 2003 wurde der Sitz der Gesellschaft nach Marburg verlegt. Seither wird sie im dortigen Handelsregister unter HRB 4680 geführt. Am 31. Oktober 2007 wurde der Name der Gesellschaft auf Basis des Beschlusses der ordentlichen Hauptversammlung vom 28. August 2007 von 3U TELECOM AG auf 3U HOLDING AG geändert.

Grundlagen der Rechnungslegung

Der vorliegende Zwischenbericht wurde gemäß den Vorschriften der International Financial Reporting Standards (IFRS) angefertigt.

Der vorliegende Zwischenbericht wurde keiner prüferischen Durchsicht unterzogen.

Ergänzende Angaben gemäß IAS 34

Die Bilanzierungs- und Bewertungsmethoden sowie Berechnungsmethoden zum Jahresabschluss 31. Dezember 2006 wurden unverändert zum 30. September 2007 angewandt.

Darüber hinaus weisen wir hinsichtlich der Bilanzierung darauf hin, dass die LambdaNet Communications Deutschland AG, Hannover, die 3U TELECOM INC., Henderson (NV), USA und die 3U TELECOM GmbH, Wien, Österreich nach IFRS 5 als „Zur Veräußerung gehalten“ bilanziert wurden.

Um den Abschlussadressaten eine bessere Beurteilung der finanziellen Auswirkungen von den aufzugebenden Geschäftsbereichen zu ermöglichen (IFRS 5.30), wird auf die Aufwands- und Ertragskonsolidierung zwischen den fortzuführenden und den zur Veräußerung gehaltenen Geschäftsbereichen verzichtet.

Die nachfolgenden Erläuterungen im Anhang beziehen sich, mit Ausnahme der ausdrücklich unter dem Punkt „Zur Veräußerung gehaltene Geschäftsbereiche“ gemachten, auf die fortzuführenden Geschäftsbereiche.

Die Geschäftsbeziehungen zu nahe stehenden Personen und Unternehmen haben sich während der ersten neun Monate 2007 im Vergleich zum Vorjahr nicht außergewöhnlich entwickelt.

Konsolidierungskreis

Aus dem Konsolidierungskreis (Stand: 31. Dezember 2006) sind die folgenden Gesellschaften per 1. Januar 2007 ausgeschieden:

3U TELECOM AG, Schweiz

3U TELECOM S.P.R.L., Belgien

3U TELECOM SARL, Luxemburg

3U TELECOM Ltd., Großbritannien

3U TELECOM SARL, Frankreich

Als zur Veräußerung gehaltene Geschäftsbereiche wurden umgegliedert als „held for sale“:

LambdaNet Communications Deutschland AG, Hannover

3U TELECOM INC., Henderson (NV), USA

3U TELECOM GmbH, Wien, Österreich

Weitere Veränderungen am Konsolidierungskreis bestehen nicht.

Zur Veräußerung gehaltene Geschäftsbereiche

Am 21. Juni 2007 hat der Vorstand der 3U HOLDING AG nach Genehmigung durch den Aufsichtsrat den Plan zur Veräußerung der Tochtergesellschaft LambdaNet Communications Deutschland AG und somit des gesamten Geschäftsfeldes Breitband/IP bekannt gegeben. Nach Übernahme der LambdaNet im April 2004 und dem erfolgreichen Aufbau zu einem führenden Anbieter von Übertragungsnetzlösungen für Telekommunikationsunternehmen, Internet Service Provider und Geschäftskunden erfolgt der Verkauf nun aus strategischen Gründen. Aufgrund der im Segment Festnetztelefonie Mitte 2006 vorgenommenen Fokussierung auf das Call-by-Call- und Wholesale-Geschäft ist die LambdaNet für den 3U Konzern künftig nicht mehr betriebsnotwendig. Durch den Verkauf soll den bei der 3U HOLDING AG aktuell verfügbaren liquiden Mitteln weitere Liquidität für den geplanten Aufbau des Beteiligungsgeschäfts zugeführt werden.

Zusätzlich hat der Aufsichtsrat am 14. September 2007 der durch den Vorstand beschlossenen Fortführung der Bereinigung im Wege der Veräußerung der bislang noch verbliebenen Auslandsgesellschaften 3U TELECOM INC., Henderson (NV), USA sowie der 3U TELECOM GmbH, Wien, Österreich zugestimmt. Entsprechende Gespräche mit Kaufinteressenten laufen.

Die Beträge der in Bilanz und Gewinn- und Verlustrechnung per 30. September 2007 gemäß IFRS 5 als „held for sale“ gesondert ausgewiesenen Beteiligungen setzen sich wie folgt zusammen:

A) Beteiligung an der LambdaNet Communications Deutschland AG (ehem. Segment Breitband/IP)

Gewinn- und Verlustrechnung für den Zeitraum vom 1. Januar bis 30. September 2007

Gewinn- und Verlustrechnung (in T€)	1.1.-30.9. 2007	1.1.-30.9. 2006
Umsatz	26.156	28.200
Sonstige betriebliche Erträge	744	6.121
Laufende Aufwendungen	-32.745	-37.003
Ergebnis vor Steuern	-5.845	-2.682
Steuern	-1	-1
Ergebnis gesamt	-5.846	-2.683

Aufzugebende Vermögenswerte zum 30. September 2007

Aufzugebende Vermögenswerte (in T€)	30.9.2007
Sachanlagen	13.673
Aktivierete Leasinggüter	17.057
Sonstige langfristige Vermögenswerte	6.138
Kurzfristige Vermögenswerte	11.631
Gesamt	48.499

Aufzugebende Schulden zum 30. September 2007

Aufzugebende Schulden (in T€)	30.9.2007
Passivierte langfristige Leasingverbindlichkeiten	16.551
Sonstige langfristige Verbindlichkeiten	6.648
Passivierte kurzfristige Leasingverbindlichkeiten	2.120
Sonstige kurzfristige Verbindlichkeiten	18.025
Gesamt	43.344

B) Beteiligungen an der 3U TELECOM INC., Henderson (NV), USA und an der 3U TELECOM GmbH, Wien, Österreich (Segment Festnetztelefonie)

Gewinn- und Verlustrechnung für den Zeitraum vom 1. Januar bis 30. September 2007

Gewinn- und Verlustrechnung (in T€)	1.1.-30.9.2007	1.1.-30.9.2006
Umsatz	5.658	6.060
Sonstige betriebliche Erträge	1.417	806
Laufende Aufwendungen	-6.721	-6.335
Ergebnis vor Steuern	354	531
Steuern	-16	-74
Ergebnis gesamt	338	457

Aufzugebende Vermögenswerte zum 30. September 2007

Aufzugebende Vermögenswerte (in T€)	30.9.2007
Sachanlagen	92
Sonstige langfristige Vermögenswerte	121
Kurzfristige Vermögenswerte	1.481
Gesamt	1.694

Aufzugebende Schulden zum 30. September 2007

Aufzugebende Schulden (in T€)	30.9.2007
Sonstige kurzfristige Verbindlichkeiten	998
Gesamt	998

Cashflow aus aufzugebenden Geschäftsbereichen

In diesem Zwischenbericht wird der Cashflow aus aufzugebenden Geschäftsbereichen in den ersten neun Monaten 2007 gesondert ausgewiesen. Aufgrund der geplanten Veräußerungen der LambdaNet Communications Deutschland AG, der 3U TELECOM INC., USA und der 3U TELECOM GmbH, Österreich wurden Zwischensummen im Cashflow aufgeführt, welche den Cashflow aus laufender Geschäftstätigkeit, Investitionstätigkeit und Finanzierungstätigkeit sowie den Bestand der liquiden Mittel der fortgeführten Einheiten darstellen. Die Entscheidung zum Verkauf der LambdaNet Communications Deutschland AG wurde im zweiten Quartal 2007, zum Verkauf der 3U TELECOM INC., USA und der 3U TELECOM GmbH, Österreich im dritten Quartal 2007 getroffen, somit ist der Cashflow für die ersten neun Monate 2006 sowie für das dritte Quartal 2006 unverändert zu zeigen.

Eventualverbindlichkeiten

Das Verwaltungsgericht Köln hat in einer aktuellen Entscheidung die Vorab-Regulierung der Terminierungsentgelte durch die Bundesnetzagentur für Elektrizität, Gas, Telekommunikation, Post und Eisenbahnen für unzulässig erklärt und damit einer Klage der Mobilfunkanbieter teilweise Recht gegeben. Sollte das Bundesverwaltungsgericht das Urteil der Vorinstanz bestätigen, kämen auf alle Zusammenschaltungspartner der Mobilfunknetzbetreiber Nachbelastungen zu. Für die 3U HOLDING AG ergeben sich hierdurch bis zum 30. September 2007 Eventualverbindlichkeiten in Höhe von 2,92 Mio. €.

Unternehmenssteuerreform 2008

Die zum 1. Januar 2008 wirksam werdende Unternehmenssteuerreform wird sich auf das Ergebnis der 3U HOLDING AG auswirken. Die Reform führt zu einer Senkung des durchschnittlichen Steuersatzes von 42,42 % auf 34,85 %. Die Auswirkungen dieser Reduzierung des Steuersatzes auf die Ertragssteuern im Berichtsquartal waren nicht wesentlich.

Wesentliche Ereignisse nach Ende der Zwischenberichtsperiode

Wir verweisen auf Seite 12 dieses Quartalsberichts.

Versicherung der gesetzlichen Vertreter

Nach bestem Wissen versichern wir, dass gemäß den anzuwendenden Rechnungslegungsgrundsätzen für die Zwischenberichterstattung der Konzernzwischenabschluss ein den tatsächlichen Verhältnissen entsprechendes Bild der Vermögens-, Finanz- und Ertragslage des Konzerns vermittelt und im Konzernzwischenlagebericht der Geschäftsverlauf einschließlich des Geschäftsergebnisses und die Lage des Konzerns so dargestellt sind, dass ein den tatsächlichen Verhältnissen entsprechendes Bild vermittelt wird, sowie die wesentlichen Chancen und Risiken der voraussichtlichen Entwicklung des Konzerns im verbleibenden Geschäftsjahr beschrieben sind.

Marburg, im November 2007


Der Vorstand



Michael Schmidt



Roland Thieme



Oliver Zimmermann

FINANZKALENDER

- **Analystenkonferenz**
30. November 2007
- **Veröffentlichung Geschäftsbericht 2007**
31. März 2008
- **Veröffentlichung Quartalsbericht 1/2008**
27. Mai 2008
- **Veröffentlichung Quartalsbericht 2/2008**
26. August 2008
- **Veröffentlichung Quartalsbericht 3/2008**
25. November 2008

KONTAKT

27

3U HOLDING AG

Postfach 22 60
D-35010 Marburg

Hausanschrift:
Neue Kasseler Straße 62F
D-35039 Marburg

Tel.: +49 6421 999-0
Fax: +49 6421 999-1111
info@3u.net
www.3u.net

Investor Relations

Tel.: +49 6421 999-1200
Fax: +49 6421 999-1998
boerse@3u.net

Herausgeber

3U HOLDING AG
Neue Kasseler Straße 62F
D-35039 Marburg

Fotos

Shutterstock (Titel)
Photonica (Seite 2)

Schrift

Interstate von Tobias Frere-Jones
(Hersteller: The Font Bureau)

© 2007 3U HOLDING AG, Marburg
Printed in Germany

Dieser Quartalsbericht enthält zukunftsbezogene Aussagen, welche die gegenwärtigen Ansichten des Managements der 3U HOLDING AG hinsichtlich zukünftiger Ereignisse widerspiegeln. Die Begriffe „davon ausgehen“, „annehmen“, „einschätzen“, „erwarten“, „beabsichtigen“, „können“, „planen“, „projizieren“, „sollte“ und vergleichbare Ausdrücke dienen dazu, zukunftsbezogene Aussagen zu kennzeichnen. Zukunftsbezogene Aussagen basieren auf derzeit gültigen Plänen, Einschätzungen und Erwartungen. Solche Aussagen unterliegen Risiken und Unsicherheitsfaktoren, von denen die meisten schwierig einzuschätzen sind und die im Allgemeinen außerhalb der Kontrolle der 3U HOLDING AG liegen.

Faktoren, die eine Abweichung bewirken oder beeinflussen können, sind ohne Anspruch auf Vollständigkeit z.B.: die Entwicklung der Nachfrage nach unseren Diensten, Wettbewerbseinflüsse, einschließlich Preisdruck, technologische Veränderungen, regulatorische Maßnahmen, Risiken bei der Integration neu erworbener Unternehmen. Sollten diese oder andere Risiken und Unsicherheitsfaktoren eintreten oder sich die den Aussagen zu Grunde liegenden Annahmen als unrichtig herausstellen, können die tatsächlichen Ergebnisse der 3U HOLDING AG wesentlich von denjenigen abweichen, die in diesen Aussagen ausgedrückt oder impliziert werden. Das Unternehmen übernimmt keine Verpflichtung solche vorausschauenden Aussagen zu aktualisieren.

Dieser Quartalsbericht enthält eine Reihe von Kennzahlen, die nicht Bestandteil handelsrechtlicher Vorschriften und der International Financial Reporting Standards (IFRS) sind, wie z. B. EBT, EBIT, EBITDA und EBITDA bereinigt um Sondereinflüsse, bereinigte EBITDA-Marge, Investitionen (Capex). Diese Kennzahlen sind nicht als Ersatz für die Angaben der 3U HOLDING AG nach HGB oder IFRS zu verstehen. Es ist zu beachten, dass die Kennzahlen der 3U HOLDING AG, die nicht Bestandteil handelsrechtlicher und IFRS-Vorschriften sind, nur bedingt mit den entsprechenden Kennzahlen anderer Unternehmen vergleichbar sind.

3U KONZERN

3U Deutschland

3U HOLDING AG
Neue Kasseler Straße 62F
D-35039 Marburg

LambdaNet

LambdaNet Communications
Deutschland AG
Günther-Wagner-Allee 13
D-30177 Hannover

010017

010017 Telecom GmbH
Neue Kasseler Straße 62F
D-35039 Marburg

Discount Telecom

Discount Telecom S&V GmbH
Neue Kasseler Straße 62F
D-35039 Marburg

LineCall

LineCall Telecom GmbH
Neue Kasseler Straße 62F
D-35039 Marburg

fon4U

fon4U Telecom GmbH
Neue Kasseler Straße 62F
D-35039 Marburg

OneTel

OneTel Telecommunication GmbH
Neue Kasseler Straße 62F
D-35039 Marburg

Tochterunternehmen im Ausland

3U Österreich

3U TELECOM GmbH
Mariahilfer Straße 123/3
A-1060 Wien

3U USA

3U TELECOM INC.
2654 W. Horizon Ridge Parkway,
Suite B5-143
Henderson, NV 89052

3U HOLDING

3U HOLDING AG
Neue Kasseler Straße 62 F
D-35039 Marburg

Tel.: +49 6421 999-0
Fax: +49 6421 999-1111

info@3u.net
www.3u.net