



3U HOLDING AG
Quartalsbericht 3/2008

Konzernergebnisse im Überblick

3U Konzern (IFRS)		9-Monatsvergleich	
		1.1.-30.9. 2008	1.1.-30.9. 2007
Umsatz aus fortgeführten Aktivitäten	(in Mio. €)	80,59	83,04*
EBITDA aus fortgeführten Aktivitäten (Ergebnis vor Zinsen, Steuern und Abschreibungen)	(in Mio. €)	8,48	7,49*
EBIT aus fortgeführten Aktivitäten (Ergebnis vor Zinsen und Steuern)	(in Mio. €)	-1,34	-3,15*
EBT aus fortgeführten Aktivitäten (Ergebnis vor Steuern)	(in Mio. €)	-2,10	-4,62*
Periodenergebnis aus fortgeführten Aktivitäten	(in Mio. €)	-3,01	-4,71*
Periodenergebnis aus nicht fortgeführten Aktivitäten	(in Mio. €)	0,53	0,27*
Gesamtergebnis pro Aktie (unverwässert)	(in €)	-0,05	-0,09
Gesamtergebnis pro Aktie (verwässert)	(in €)	-0,05	-0,09
Eigenkapitalquote	(in %)	43,71	39,02

3U Konzern (IFRS)		Quartalsvergleich	
		3. Quartal 2008	3. Quartal 2007
Umsatz aus fortgeführten Aktivitäten	(in Mio. €)	27,67	28,32*
EBITDA aus fortgeführten Aktivitäten (Ergebnis vor Zinsen, Steuern und Abschreibungen)	(in Mio. €)	2,96	2,09*
EBIT aus fortgeführten Aktivitäten (Ergebnis vor Zinsen und Steuern)	(in Mio. €)	-6,55	-1,15*
EBT aus fortgeführten Aktivitäten (Ergebnis vor Steuern)	(in Mio. €)	-6,79	-1,50*
Periodenergebnis aus fortgeführten Aktivitäten	(in Mio. €)	-7,18	-1,56*
Periodenergebnis aus nicht fortgeführten Aktivitäten	(in Mio. €)	0,31	0,12*
Gesamtergebnis pro Aktie (unverwässert)	(in €)	-0,15	-0,03
Gesamtergebnis pro Aktie (verwässert)	(in €)	-0,14	-0,03
Eigenkapitalquote	(in %)	43,71	39,02

*Die Vorjahresvergleichszahlen wurden hinsichtlich der nicht fortgeführten Aktivitäten angepasst.

2	Brief an unsere Aktionäre
5	Die 3U Aktie
8	Darstellung des Geschäftsverlaufs
15	Bericht zu wesentlichen Geschäften mit nahe stehenden Personen
16	Chancen- und Risikobericht
17	Wesentliche Ereignisse nach Ende der Zwischenberichtsperiode
18	Ausblick
20	Konzernbilanz zum 30. September 2008 (IFRS)
22	Konzern-Gewinn- und Verlustrechnung (IFRS)
24	Kapitalflussrechnung (IFRS)
26	Eigenkapitalveränderungsrechnung (IFRS)
28	Konzernanhang zum 30. September 2008 nach IFRS
33	Versicherung der gesetzlichen Vertreter
34	Finanzkalender
35	Kontakt
36	Impressum
36	Disclaimer
37	3U Konzern

Sehr geehrte Aktionärinnen und Aktionäre,

auch im dritten Quartal 2008 hat sich die positive Ergebnisentwicklung im Segment Festnetztelefonie fortgesetzt.

Allerdings spüren auch wir in Bezug auf Beteiligungsveräußerungen die Auswirkungen der verschärften Banken- und Kreditkrise. Da sich ein angemessener Kaufpreis aktuell kaum erzielen lässt, wurden die laufenden Verkaufsprozesse für die Konzerntöchter LambdaNet Communications Deutschland AG sowie 3U TELECOM GmbH Österreich beendet. In den Konzernabschluss per 30. September 2008 fließen die Zahlen dieser in den Vorquartalen als „held-for-sale“-Gesellschaften ausgewiesenen Beteiligungen deshalb wieder vollumfänglich ein.

Positive Ergebnisentwicklung im Segment Festnetztelefonie setzt sich fort

Die nachhaltige, positive Ergebnisentwicklung des Segments Festnetztelefonie setzt sich fort. Im dritten Quartal 2008 lieferten diese Beteiligungen einen Beitrag zum Konzernergebnis in Höhe von 1,72 Mio. €. Insgesamt haben wir damit in den ersten neun Monaten in diesem Segment ein Ergebnis in Höhe von 4,96 Mio. € erzielt. Die positive Ergebnisentwicklung zeigt sich auch am Ergebnis vor Zinsen, Steuern und Abschreibungen (EBITDA). Gegenüber den ersten neun Monaten 2007 stieg das EBITDA von 1,62 Mio. € auf 5,37 Mio. € per 30. September 2008.

Belastet wird das Konzernergebnis durch die Wiedereingliederung der in den letzten vier Quartalen als „held-for-sale“-Gesellschaften ausgewiesenen Beteiligungen. Im dritten Quartal sind nach den maßgeblichen Rechnungslegungsvorschriften die Abschreibungen des gesamten Zeitraumes des Ausweises als zum Verkauf stehende Unternehmen nachzuholen. Also auch die Abschreibungen der entsprechenden Zeiträume des vergangenen Jahres in Höhe von 2,90 Mio. €. Insgesamt belaufen sich die nachzuholenden Abschreibungen auf 7,24 Mio. €. Vor Abschreibungen, Zinsen und Steuern beläuft sich das Ergebnis der ersten neun Monate 2008 auf 8,48 Mio. €. Der Periodenfehlbetrag beläuft sich per 30. September 2008 auf 2,48 Mio. €. Ohne die aus dem vergangenen Jahr nachzuholenden Abschreibungen wäre das Periodenergebnis also positiv.

Diesen Ergebnissen liegt ein Konzernumsatz in Höhe von 80,59 Mio. € zugrunde, da auch die Umsatzzahlen der wieder eingegliederten, bislang als „held-for-sale“-Gesellschaften ausgewiesenen Beteiligungen wieder in das Konzernergebnis einfließen.

Finanzmittel sicher investiert

Nachdem die Aktienmärkte schon Ende vergangenen Jahres sehr volatil waren, haben wir unser Finanzportfolio bereits im Dezember 2007 in Fest- und Tagesgeldanlagen umgeschichtet. Die fallenden Kurse der vergangenen Wochen haben also keinen Einfluss auf die Werthaltigkeit unserer liquiden Mittel. Die liquiden und liquiditätsnahen Mittel des 3U Konzerns zum 30. September 2008 betragen 34,88 Mio. € (35,49 Mio. € per 30. Juni 2008).

Eigenkapitalquote weiterhin auf hohem Niveau

Unsere Eigenkapitalquote unterstreicht die Stabilität der 3U HOLDING AG. Seit Ende 2005 stetig gestiegen, liegt diese per Ende September 2008 bei 43,71 %.

Weitere potenzielle Beteiligungen geprüft

Auch im dritten Quartal 2008 haben wir weitere mögliche Beteiligungs- und Sanierungsprojekte geprüft. Bisher konnte uns keins der vorliegenden Exposees hinsichtlich Geschäftsmodell, Strategie, Preis und Performance-Chancen überzeugen.

Einstieg in Erneuerbare Energien

Aktuell laufen Verhandlungen, um über eine Projektentwicklungsgesellschaft Solarheizkraftwerke zu realisieren. Diese sollen mit einer Leistung ab 150 kW Wärmeenergie für Heizung und Warmwasserversorgung liefern und an einzelne Objektgesellschaften schlüsselfertig zum Betrieb verkauft werden. Dabei werden die einzelnen Objektgesellschaften mit den Eigentümern der jeweiligen Dach- und Gebäudeflächen langfristige Pacht- und Energiebezugsverträge abschließen, um konstante Energiebezugspreise für die gesamte Laufzeit zu gewährleisten. Wir gehen nach wie vor davon aus, ab 2009 aus diesem Geschäft dauerhaft Umsatz- und Ergebnisbeiträge für den 3U Konzern erzielen zu können.

Ergebnisprognose bestätigt

Sehr geehrte Aktionärinnen, sehr geehrte Aktionäre,
wir sehen in der Finanzmarktkrise keine Auswirkungen auf die insgesamt positive Geschäftsentwicklung unserer Beteiligungen. An der Ergebnisprognose für das Segment Festnetztelefonie halten wir deshalb fest. Für das Gesamtjahr 2008 gehen wir von einem Ergebnisbeitrag für den Konzern aus diesem Segment in Höhe von rund 5 Mio. € aus.

Auf Konzernebene erwarten wir für das Gesamtjahr 2008 ein Ergebnis in Höhe von rund -5 Mio. €. Dieses Ergebnis wird wesentlich von der Nachholung der ausgesetzten Abschreibungen für die bislang als „held-for-sale“-geführten Gesellschaften beeinflusst. Ein negativer Ergebnisbeitrag in Höhe von 2,90 Mio. € entfällt dabei auf die Nachholung der ausgesetzten Abschreibungen aus dem Jahr 2007. Der Konzernumsatz für das Gesamtjahr 2008 wird bei rund 102 Mio. € erwartet.


Die gegenwärtige Marktkapitalisierung spiegelt unseres Erachtens nicht den wahren Wert der 3U HOLDING AG wider. Das aktuelle niedrige Kursniveau haben wir deshalb zum Anlass genommen, ein Aktienrückkaufprogramm vorzunehmen, was sich positiv auf den Kurs der Aktie auswirken dürfte. Der Aktienrückkauf dient allen im Ermächtigungsbeschluss der Hauptversammlung vom 28. August 2007 vorgesehenen Zwecken. Insgesamt werden bis zu 4.684.224 Aktien der Gesellschaft zurückgekauft. Das Aktienrückkaufprogramm begann am 6. November 2008 und soll spätestens am 27. Februar 2009 beendet werden.

Marburg, im November 2008

Der Vorstand



Michael Schmidt



Oliver Zimmermann

Die 3U Aktie im Überblick

International Securities Identification Number (ISIN)	DE0005167902
Wertpapierkennnummer (WKN)	516790
Börsenkürzel	UUU
Handelssegment	Prime Standard
Designated Sponsor	AXG Investmentbank AG
Erstnotiz	26. November 1999
Grundkapital in EUR	46.842.240,00 €
Anzahl der Aktien	46.842.240
Börsenkurs am 30. September 2008*	0,53 €
Höchstkurs im Zeitraum 1. Januar bis 30. September 2008*	0,84 € (2. und 4. Januar 2008)
Tiefstkurs im Zeitraum 1. Januar bis 30. September 2008*	0,51 € (29. September 2008)
Marktkapitalisierung am 30. September 2008	24.826.387,20 €
Ergebnis pro Aktie (unverwässert) per 30. September 2008	-0,05 €

Die Finanzmarktkrise erreichte im dritten Quartal 2008 ihren vorläufigen Höhepunkt. Milliardenverluste und Pleiten führender amerikanischer Banken verunsicherten die Aktienmärkte weltweit und sorgten vor allem im September 2008 für einen kräftigen Kursrückgang an den Börsen. Nach einer aktuellen Einschätzung der deutschen Bundesbank im Oktober 2008 wirkt sich die verschärfte Finanzmarktkrise auch unmittelbar auf das Wirtschaftswachstum in Deutschland aus. So hat die deutsche Wirtschaft im dritten Quartal 2008 erstmals stagniert. Positiv hingegen entwickelte sich der private Konsum. Dank des Preisrückgangs auf dem Ölmarkt und des Beschäftigungszuwachses stabilisierten sich laut Bundesbank die Ausgaben privater Haushalte im Berichtszeitraum.

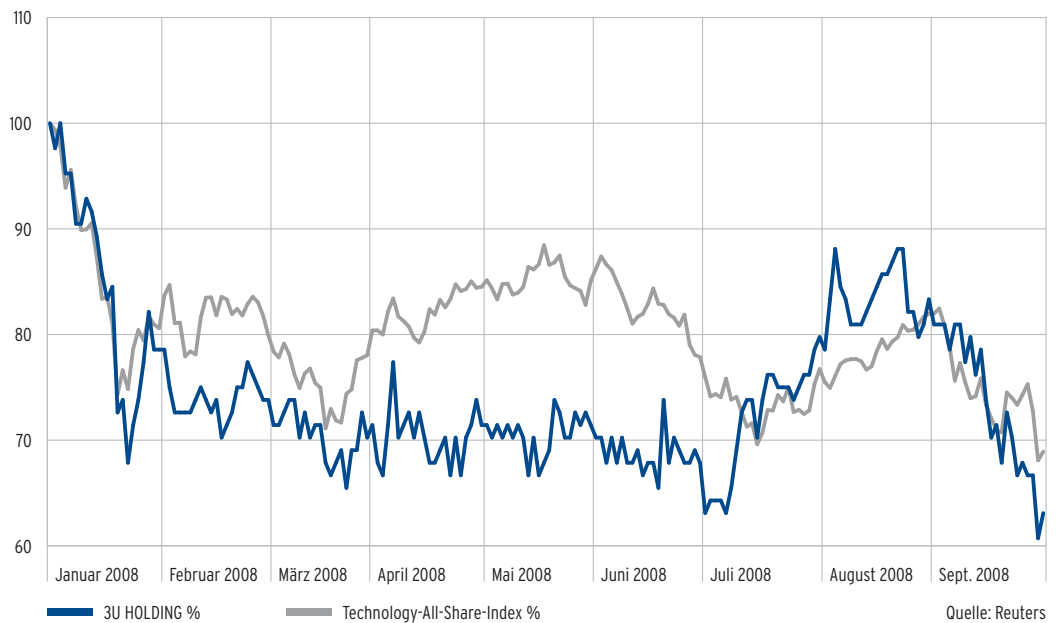
Der Deutsche Aktienindex sank von seinem Hoch bei 6.609 Punkten am 11. August 2008 auf ein neues Jahrestief von 5.807 Punkten am 29. September 2008. Im dritten Quartal 2008 verlor der Technology-All-Share-Index 9,2 % und schloss am 30. September 2008 bei 825 Punkten knapp über dem Jahrestief von 815 Punkten.

Die Aktie der 3U HOLDING AG zeigte im Berichtszeitraum einen volatilen Kursverlauf. Mit einem Kurs von 0,53 € am 1. Juli 2007 in das dritte Quartal 2008 gestartet, erholte sich die Aktie bis auf 0,68 €, um dann an den letzten Handelstagen des dritten Quartals 2008 wieder auf 0,53 € nachzugeben. Vom 1. Juli 2008 bis 30. September 2008 wurden insgesamt 7.204.523 Aktien der 3U HOLDING AG im elektronischen Handelssystem XETRA und im Parketthandel der Frankfurter Wertpapierbörse gehandelt, was einem durchschnittlichen Tagesumsatz von 109.653 Aktien entspricht.

*Tagesschlusskurs Xetra

Aktienkurs

Kursverlauf der 3U Aktie* vom 1. Januar bis 30. September 2008
im Vergleich zum Technology-All-Share-Index



Investor Relations

Diverse positive Berichte über die gute Geschäftsentwicklung der 3U HOLDING AG und Kaufempfehlungen für die Aktie unserer Gesellschaft dokumentieren unseren Dialog mit den Meinungsbildnern in der Finanz- und Wirtschaftspresse. Der Austausch mit institutionellen und privaten Investoren sowie Analysten wurde ebenso fortgesetzt. So erschien zum Beispiel am 16. September 2008 die zweite Ausgabe unseres IR-Newsletters. Interessierte Aktionäre können sich diesen per Mail zusenden lassen oder im Investor Relations Bereich auf der 3U HOLDING Homepage downloaden.

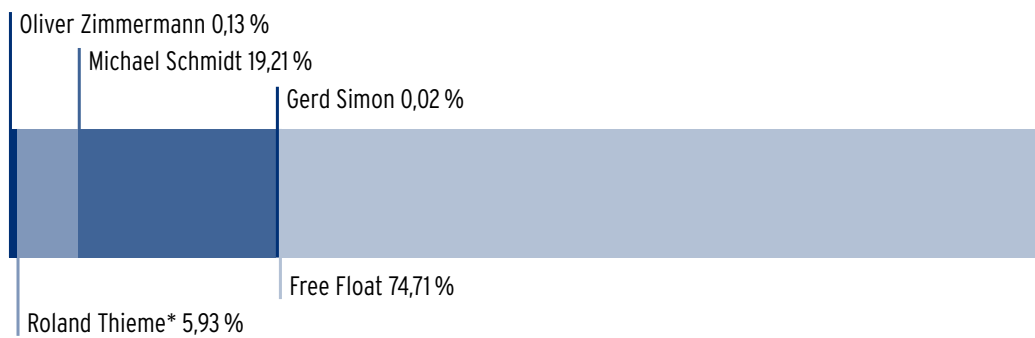
*Tagesschlusskurs Xetra

Aktionärsstruktur

Zum 30. September 2008 besaßen die Organmitglieder folgende voll stimm- und dividendenberechtigte Aktien:

Vorstand		
Michael Schmidt		8.999.995 Aktien
Oliver Zimmermann		59.584 Aktien
Vorstand gesamt		9.059.579 Aktien

Aufsichtsrat		
Ralf Thoenes	(Vorsitzender)	0 Aktien
Gerd Simon	(stellvertretender Vorsitzender)	10.000 Aktien
Peter Coch		0 Aktien
Aufsichtsrat gesamt		10.000 Aktien



*Geschäftsführer der Beteiligungen im Segment Festnetztelefonie

Darstellung des Geschäftsverlaufs

Die Banken- und Kreditkrise wirkt sich auch auf den Veräußerungsprozess von Beteiligungen der 3U HOLDING AG aus. Aus Sicht des Vorstandes ist gegenwärtig kein angemessener Kaufpreis für die bislang zum Verkauf stehenden Beteiligungen zu erzielen. Die laufenden Verkaufsprozesse wurden deshalb beendet. Gemäß den Rechnungslegungsvorschriften der International Financial Reporting Standards (IFRS) ist deshalb der „held-for-sale“-Status für die LambdaNet Communications Deutschland AG sowie die 3U TELECOM GmbH Österreich aufzuheben. Entsprechend dieser IFRS-Vorschriften flossen die Umsätze der „held-for-sale“-Gesellschaften in den vergangenen Quartalen nicht in den Konzernabschluss ein, sondern nur die Periodenergebnisse. Die Abschreibungen dieser Beteiligungen wurden auf Konzernebene neutralisiert. Durch die Aufhebung des „held-for-sale“-Status werden die betroffenen Gesellschaften per 30. September 2008 wieder vollständig konsolidiert und die ausgesetzten Abschreibungen nachgeholt. Die Höhe der nachzuholenden Abschreibungen beläuft sich bei der LambdaNet auf 7,24 Mio. €. Dabei resultiert ein negativer Ergebnisbeitrag in Höhe von 2,90 Mio. € aus der Nachholung der ausgesetzten Abschreibungen aus dem Geschäftsjahr 2007.

Weiterhin als „held-for-sale“-Gesellschaft ausgewiesen wird die 3U TELECOM INC. in Henderson, USA, die in den ersten neun Monaten des laufenden Geschäftsjahres einen Ergebnisbeitrag in Höhe von 0,53 Mio. € lieferte.

Die per 30. September 2008 ausgewiesenen Zahlen sind aus den genannten Gründen kaum mit den kommunizierten Zahlen der Vorperioden zu vergleichen. Bei der Darstellung des Geschäftsverlaufs wurden die Zahlen deshalb so aufbereitet, als ob eine „held-for-sale“-Stellung nie existiert hätte, um den tatsächlichen Geschäftsverlauf besser darzustellen und die Zahlen der jeweiligen Perioden vergleichbar zu machen. Die Gesellschaft in den USA ist in den folgenden Zahlen nicht enthalten.

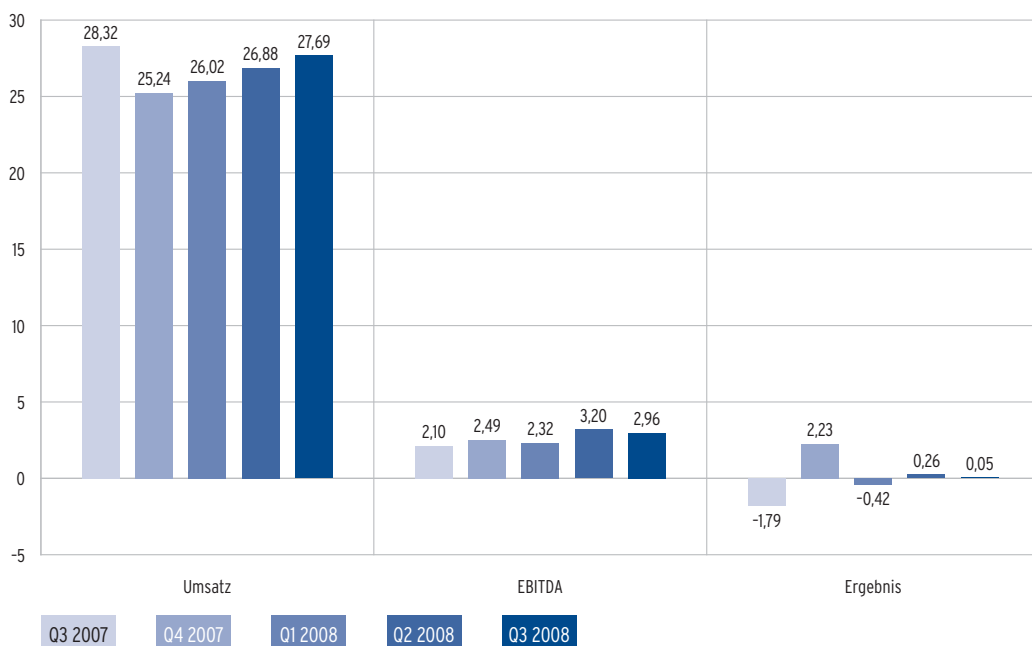
Ertragslage

Konzern

Der Konzernumsatz war erwartungsgemäß in den ersten neun Monaten des laufenden Geschäftsjahres gegenüber dem Vorjahr (83,04 Mio. €) mit 80,59 Mio. € rückläufig. Im Fokus der Aktivitäten stand die konsequente Ergebnisorientierung. Dabei zeigte sich in den vergangenen vier Quartalen dennoch eine moderate, stetige Erhöhung der Umsätze.

Sowohl die Ergebnisgrößen EBITDA wie auch das Ergebnis haben sich verbessert. Mit 8,48 Mio. € liegt das EBITDA in den ersten neun Monaten 2008 um 13 % über dem EBITDA des entsprechenden Vergleichszeitraumes des Vorjahres (7,49 Mio. €). Das Ergebnis hat sich gegenüber dem entsprechenden Zeitraum des Vorjahres in den ersten neun Monaten um fast 5 Mio. € auf minus 0,11 Mio. € verbessert (Vorjahr: -4,94 Mio. €).

Entwicklung (Umsatz, EBITDA, Ergebnis) – 3U Konzern (fortgeführte Aktivitäten) in Mio. €*



*Die Vergleichszahlen (Umsatz, EBITDA und Ergebnis) der Vorperioden wurden hinsichtlich der nicht fortgeführten Aktivitäten angepasst. Für das Geschäftsjahr 2007 wurde die Ergebnisgröße EBITDA um den einmaligen positiven Sondereffekt der Erträge aus Wertpapieren des Anlagevermögens in Höhe von 1,38 Mio. € (viertes Quartal 2007) bereinigt.

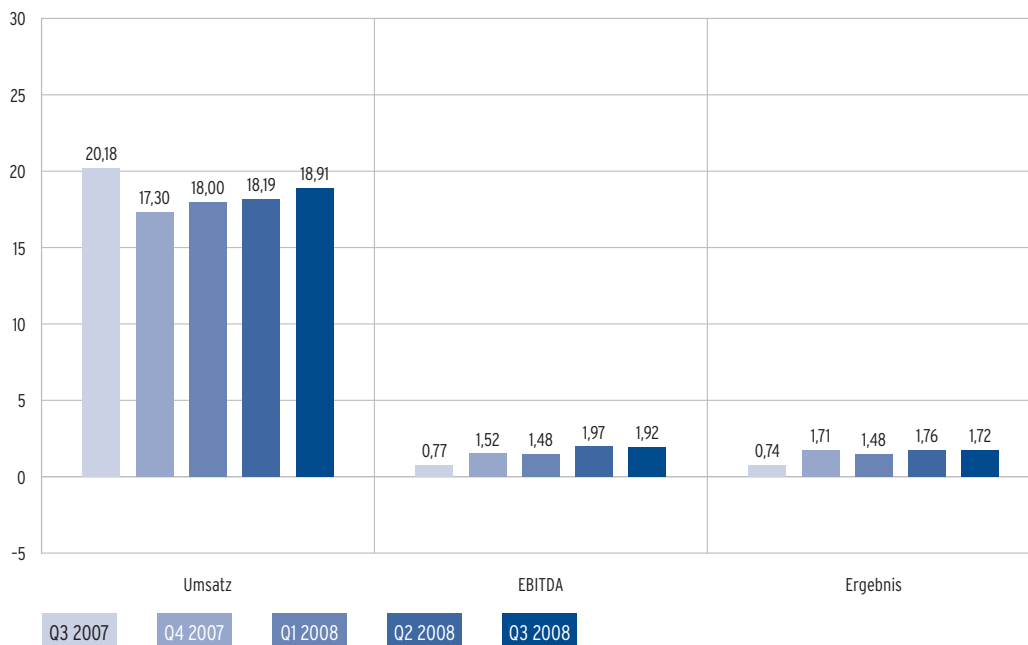
Segment Festnetztelefonie

Die Entwicklung unserer Beteiligungen im Segment Festnetztelefonie zeigt, wie richtig es war, an diesen Beteiligungen nicht nur festzuhalten, sondern diese konsequent ergebnisorientiert auszurichten. Das Augenmerk im Segment Festnetztelefonie lag und liegt auch weiterhin auf den Bereichen Call-by-Call und Wholesale.

Unsere Strategie der konsequenten Fokussierung auf Nachhaltigkeit und Profitabilität statt Maximierung der Marktanteile wurde belohnt. Dabei hat der Bereich Wholesale auch von der Zusammenschaltung und Gewinnung neuer volumenstarker Kunden profitiert.

Erwartungsgemäß sank der Umsatz in den ersten neun Monaten 2008 zwar gegenüber dem gleichen Zeitraum 2007 von 57,81 Mio. € auf 55,10 Mio. €, das EBITDA stieg im entsprechendem Zeitraum jedoch um 231 % von 1,62 Mio. € auf 5,37 Mio. €. Das Ergebnis stieg im selben Zeitraum von 1,14 Mio. € um 335 % auf 4,96 Mio. €.

Entwicklung (Umsatz, EBITDA, Ergebnis) – Segment Festnetztelefonie (fortgeführte Aktivitäten) in Mio. €*

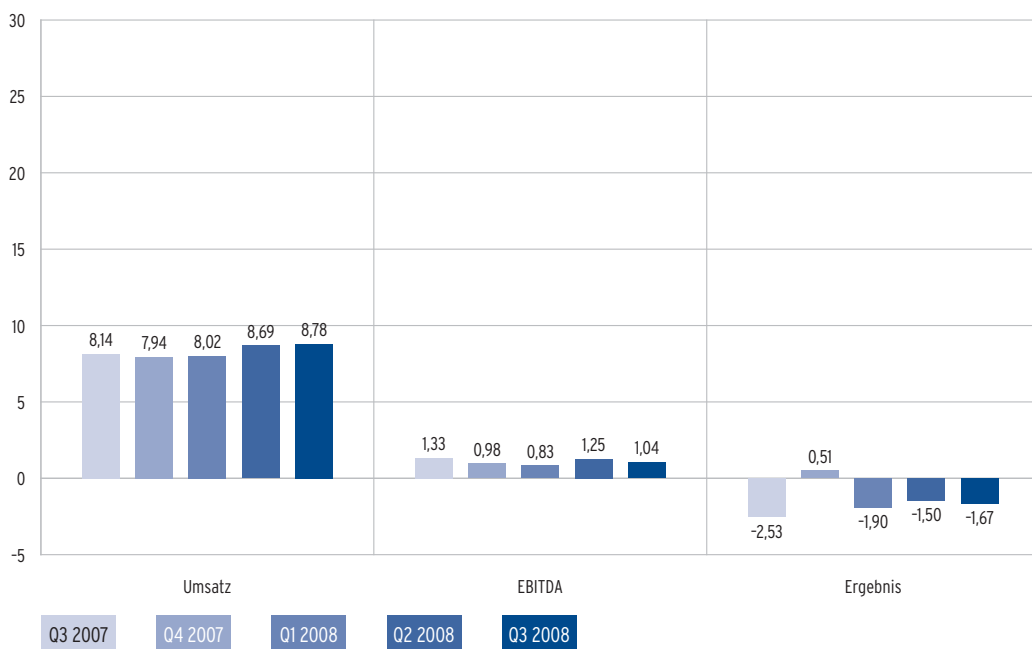


*Die Vergleichszahlen (Umsatz, EBITDA und Ergebnis) der Vorperioden wurden hinsichtlich der nicht fortgeführten Aktivitäten angepasst.

Segment Breitband/IP

Das Segment Breitband/IP wird gegenwärtig allein durch die LambdaNet Communications Deutschland AG repräsentiert. Aufgrund steigender Nachfrage nach Virtual Private Network Diensten (VPN) wurde der Vertriebsbereich Corporate Sales verstärkt. Diese Stärkung führte zu einer Erhöhung der Marktpräsenz. Auch bei der LambdaNet war die Ergebnisorientierung durch Optimierung ein wesentlicher strategischer Fokus der Aktivitäten in den ersten neun Monaten des laufenden Geschäftsjahres. So wurde die Effizienz im Angebotsprozess durch Einsatz von CRM- und Angebotssystemen erhöht, Prozessoptimierungen zum Effizienzgewinn und Qualitätssteigerung bei der Auftragsabwicklung und Betrieb von Dienstleistungen erfolgreich umgesetzt, der Einkaufsprozess optimiert und Kosten im Bereich von Produktvorkosten sowie der Netzinfrastruktur reduziert.

Entwicklung (Umsatz, EBITDA, Ergebnis) – Segment Breitband/IP in Mio. €



Für die kommenden Quartale geht die LambdaNet von einem anhaltenden Marktwachstum im Bereich VPN für Geschäftskunden aus. Aufgrund steigender Nachfrage im Bereich Co-Locationdienste und Carrier Sales werden auch die Vermarktungs- und Vertriebsaktivitäten in diesen Bereichen intensiviert.

Die LambdaNet erzielte in den ersten neun Monaten des laufenden Geschäftsjahres einen Umsatz von insgesamt 25,49 Mio. €, wobei sich die einzelnen Quartale 2008 mit Umsätzen zwischen acht und neun Mio. € als recht konstant zeigen. In dieser Größenordnung sehen wir auch die kommenden Quartale. Damit liegen die Umsätze der ersten neun Monate 2008 etwas höher als in den ersten neun Monaten 2007 (25,23 Mio. €).

Das EBITDA sank in den ersten neun Monaten 2008 gegenüber 2007 von 5,88 Mio. € auf 3,12 Mio. €. Dieser Rückgang ist zu einem großen Teil durch Vorlaufkosten für neue Kundenaufträge und den Aufbau von Personal für die Umsetzung des geplanten Umsatzwachstums bedingt. Darüber hinaus wurde das EBITDA durch erhöhte Beratungskosten im Rahmen eines Performance-Improvement-Projekts beeinflusst. Das Ergebnis verbesserte sich in diesem Zeitraum von -6,08 Mio. € auf -5,07 Mio. €.

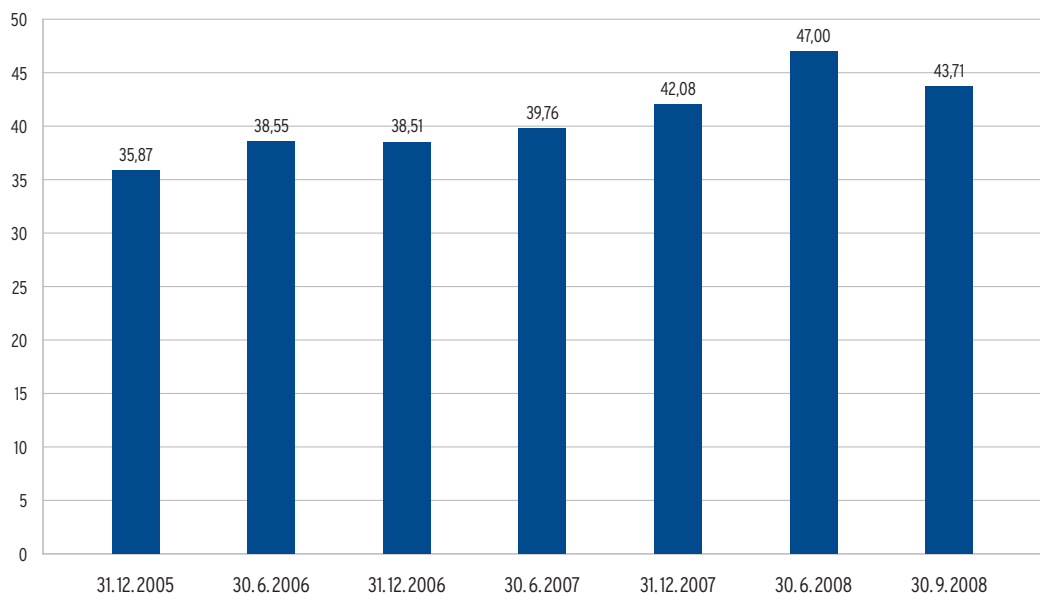
Vermögens- und Finanzlage

Bereits im Dezember 2007 wurde das Finanzportfolio der 3U HOLDING AG umgeschichtet. Seither sind wir nicht mehr in Aktien investiert. Die liquiden Mittel sind aktuell in Tages- und kurzfristigen Festgeldanlagen bei der Baden-Württembergischen Bank, der Commerzbank AG und der Bayerischen Hypo- und Vereinsbank AG angelegt. Die in den letzten Wochen stark gefallen Aktienkurse haben also keinen negativen Einfluss auf die Werthaltigkeit der Finanzanlagen der 3U HOLDING AG.

Durch die Abgrenzung der zur Veräußerung gehaltenen Vermögenswerte haben sich die Bilanzrelationen deutlich verändert. Dadurch sind Vergleiche mit entsprechenden Vorjahresperioden nur eingeschränkt aussagekräftig.

Die Stabilität und Bonität des 3U Konzerns zeigt sich deutlich an der Eigenkapitalquote. Diese hat sich seit dem Jahr 2005 kontinuierlich verbessert und liegt mittlerweile nachhaltig bei über 40 %. Per 30. September 2008 lag die Eigenkapitalquote bei 43,71 %.

Entwicklung der Eigenkapitalquote



Auch im dritten Quartal 2008 wurden wiederum Tilgungsleistungen der LambdaNet in Höhe von 1,89 Mio. € getätigt. Dennoch gingen die liquiden und liquiditätsnahen Mittel des 3U Konzerns mit 34,88 Mio. € gegenüber dem 30. Juni 2008 (35,49 Mio. €) nur leicht zurück.

Die Bilanzsumme per 30. September 2008 belief sich auf 90,53 Mio. € (31. Dezember 2007: 99,92 Mio. €). Die langfristigen Vermögenswerte betragen per 30. September 2008 36,37 Mio. € (31. Dezember 2007: 3,81 Mio. €). Damit stieg der Anteil der langfristigen Vermögenswerte an der Bilanzsumme per Ende September 2008 deutlich auf rund 40 % (31. Dezember 2007: 3,81 %).

Der Anteil der kurzfristigen Vermögenswerte an der Bilanzsumme per 30. September 2008 belief sich auf 59,83 % und liegt damit deutlich unter dem Anteil per 31. Dezember 2007 (96,19 %). Dies liegt im Wesentlichen an den Vermögenswerten der LambdaNet, die während des „held-for-sale“-Status in dem Bilanzposten „Zur Veräußerung gehaltene Vermögenswerte“ zusammengefasst wurden und nun nach Aufgabe des „held-for-sale“-Status wieder den einzelnen Bilanzpositionen des Anlage- und Umlaufvermögens zugeordnet werden.

Die langfristigen Rückstellungen und Verbindlichkeiten per 30. September 2008 haben sich insbesondere durch die Position „Langfristige Leasingverbindlichkeiten“ in Höhe von rund 14 Mio. € auf 17,01 Mio. € erhöht. Hierbei handelt es sich um Leasingverbindlichkeiten der LambdaNet, die zuvor im Bilanzposten „Zur Veräußerung gehaltene Schulden“ enthalten waren.

Die kurzfristigen Rückstellungen und Verbindlichkeiten verringerten sich gegenüber dem 31. Dezember 2007 (57,78 Mio. €) auf 33,94 Mio. €. Damit sank der Anteil an der Bilanzsumme auf 37,50 % (31. Dezember 2007: 57,82 %).

Der operative Cashflow lag in den ersten neun Monaten des laufenden Geschäftsjahres 2008 mit 3,36 Mio. € um 0,21 Mio. € niedriger als im Vergleichszeitraum des Vorjahres.

Investitionen

In den ersten neun Monaten wurden im Konzern Investitionen in Höhe von 2,32 Mio. € getätigt.

Im Segment Festnetztelefonie haben wir 0,30 Mio. € investiert, der Schwerpunkt lag hierbei in der Netz- und Vermittlungstechnik.

Bei der LambdaNet Communications Deutschland AG wurden zwischen Januar und September 2008 Investitionen in Höhe von 2,02 Mio. € getätigt. Investiert wurde schwerpunktmäßig in den Ausbau der Technikstandorte und in die Anbindung neuer Kunden.

Mitarbeiter

Die Zahl der im 3U Konzern beschäftigten Mitarbeiter ist per 30. September 2008 gegenüber dem 31. Dezember 2007 mit 159 konstant geblieben.

Gegenüber dem 31. Dezember 2007 hat sich die Zahl der Mitarbeiter im Segment Festnetztelefonie per 30. September 2008 von 62 auf 64 erhöht.

Im Segment Breitband/IP ist die Zahl der Mitarbeiter von 94 per 31. Dezember 2007 auf 92 per 30. September 2008 zurück gegangen.

Die per Stichtag 30. September 2008 weiterhin zum Verkauf stehende 3U TELECOM INC., USA, beschäftigte per 30. September 2008 unverändert drei Mitarbeiter.

Bericht zu wesentlichen Geschäften mit nahe stehenden Personen

Die Geschäftsbeziehungen zu nahe stehenden Personen haben sich während der ersten neun Monate des laufenden Geschäftsjahres gegenüber dem 31. Dezember 2007 nicht außergewöhnlich verändert oder entwickelt.

16 Chancen- und Risikobericht

Mit der Entscheidung des Bundesverwaltungsgerichtes vom 2. April 2008 ist das per 31. Dezember 2007 im Geschäftsbericht und im Bericht zum ersten Quartal 2008 unter Eventualverbindlichkeiten und -forderungen ausgewiesene Risiko aus der Regulierung entfallen.

Darüber hinaus gab es per 30. September 2008 keine wesentlichen Veränderungen zu den im Geschäftsjahr 2007 dargestellten Risiken und deren Einschätzung.

Wesentliche Ereignisse nach Ende der Zwischenberichtsperiode

Aktienrückkaufprogramm

Am 31. Oktober 2008 hat die 3U HOLDING AG beschlossen, bis zu 4.684.224 Stückaktien der Gesellschaft über die Börse zurückzukaufen, um das aktuell niedrige Kursniveau zu nutzen. Der Aktienrückkauf dient allen im Ermächtigungsbeschluss der Hauptversammlung vom 28. August 2007 vorgesehenen Zwecken.

Das Aktienrückkaufprogramm begann am 6. November 2008 und soll spätestens am 27. Februar 2009 beendet sein.

Abspaltung des Betriebsteils „Systementwicklung“

Die 3U HOLDING AG hat den Betriebsteil „Systementwicklung“ der 3U TELECOM GmbH im Wege der Abspaltung zur Neugründung in eine neue, hundertprozentige Tochtergesellschaft der 3U HOLDING AG, die SEGAL Systems GmbH, übertragen. Dies wurde im Rahmen der außerordentlichen Gesellschafterversammlung Ende August 2008 beschlossen. Die Eintragung ins Handelsregister erfolgte zum 1. Oktober 2008.

Mit der Abspaltung des Betriebsteils „Systementwicklung“ der 3U TELECOM GmbH in die SEGAL Systems GmbH wird die Schaffung einer weiteren, am Markt selbstständig auftretenden Einheit angestrebt.

Telekommunikation

Die Strategie der konsequenten Ergebnisorientierung hat sich bewährt. Wir werden uns deshalb auch künftig auf die profitablen Geschäftsbereiche im Segment Festnetztelefonie konzentrieren.

Die LambdaNet stand in den vergangenen Quartalen zwar zum Verkauf. Unabhängig davon haben wir die Geschäftstätigkeit aber kontinuierlich ausgebaut und optimiert. Wir arbeiten weiter an der Verbesserung wesentlicher Prozesse im operativen Bereich. Wir stärken aber auch unsere Vertriebsaktivitäten im Bereich Carrier Sales und Virtual Private Network für Geschäftskunden vor dem Hintergrund einer steigenden Nachfrage.

Management- und Beteiligungsgeschäft

Wie bereits in den vergangenen Monaten werden wir die sich uns bietenden Beteiligungsmöglichkeiten intensiv und gewissenhaft prüfen. Sofern uns eine Investmentmöglichkeit hinsichtlich Geschäftsmodell, Preis und Chancen-/Risikoprofil vollkommen überzeugt, werden wir uns entsprechend engagieren.

Aktuell laufen Verhandlungen über den Abschluss von Verträgen über die Projektierung, Errichtung und Finanzierung von Solarheizkraftwerken (SHKW). Wir gehen momentan davon aus, dass diese Verhandlungen in den nächsten Monaten abgeschlossen werden.

Chancen

Unbeschadet von der Finanzkrise ist die 3U HOLDING komfortabel mit Liquidität ausgestattet. Zusätzlich werden positive Ergebnisbeiträge im Segment Festnetztelefonie erwirtschaftet, mit denen wir gut gerüstet sind, um im Management- und Beteiligungsgeschäft erfolgreich zu agieren.

Wir gehen davon aus, dass unser Aktienrückkaufprogramm positive Impulse für den Kursverlauf der 3U Aktie setzt.

Umsatz- und Ergebnisprognose

Der Konzernumsatz wird für das Gesamtjahr 2008 bei rund 102 Mio. € erwartet.

Unter der Berücksichtigung der Nachholung der ausgesetzten Abschreibungen für die bislang als „held-for-sale“-geführten Gesellschaften gehen wir von einem Konzernergebnis für das Gesamtjahr 2008 in Höhe von rund -5 Mio. € aus. Darin enthalten ist ein negativer Ergebnisbeitrag durch die Nachholung der im Jahr 2007 ausgesetzten Abschreibungen durch die „held-for-sale“-Regelung.

Konzernbilanz zum 30. September 2008 (IFRS)

Aktiva 3U Konzern (in T€)	30. 9. 2008	31. 12. 2007
Langfristige Vermögenswerte	36.368	3.806
Immaterielle Vermögenswerte	4.101	950
Sachanlagen	30.203	1.940
Finanzanlagen*	0	64
Sonstige langfristige Vermögenswerte	403	0
Vorausgezahlte Netzmieten – langfristig	1.661	852
Kurzfristige Vermögenswerte	54.157	96.115
Vorräte	100	0
Forderungen aus Lieferungen und Leistungen	15.473	9.305
Sonstige kurzfristige Vermögenswerte	1.102	1.015
Kurzfristige finanzielle Vermögenswerte	0	2.000
Liquide Mittel	34.261	32.446
Vorausgezahlte Netzmieten – kurzfristig	2.440	0
Zur Veräußerung gehaltene Vermögenswerte und in Liquidation befindliche Vermögenswerte* (Veräußerungsgruppen)	781	51.349
Aktiva gesamt	90.525	99.921

*Darin enthalten CityDial GmbH (assoziiertes Unternehmen in Liquidation) mit 63 T€ (Vorjahr unter den Finanzanlagen: 64 T€)

Passiva 3U Konzern (in T€)	30. 9. 2008	31. 12. 2007
Eigenkapital	39.569	42.043
Gezeichnetes Kapital (bedingtes Kapital 4.560 T€; Vorjahr: 4.560 T€)	46.842	46.842
Kapitalrücklage	21.499	21.499
Ergebnisvortrag	-26.348	-27.989
Jahresergebnis	-2.635	1.641
Ausgleichsposten Währungsdifferenz	-7	-9
Summe Eigenkapital der Aktionäre der 3U HOLDING AG	39.351	41.984
Minderheitenanteile	218	59
Langfristige Rückstellungen und Verbindlichkeiten	17.013	103
Langfristige Rückstellungen	103	103
Langfristige Verbindlichkeiten gegenüber Kreditinstituten	984	0
Langfristige Leasingverbindlichkeiten	13.727	0
Erhaltene Netzmieten – langfristig	2.199	0
Kurzfristige Rückstellungen und Verbindlichkeiten	33.943	57.775
Kurzfristige Rückstellungen	1.450	1.416
Kurzfristige Steuerrückstellungen aus Ertragssteuern	1.624	2.150
Kurzfristige Verbindlichkeiten gegenüber Kreditinstituten	5.792	0
Verbindlichkeiten aus Lieferungen und Leistungen	16.618	9.998
Kurzfristige Leasingverbindlichkeiten	2.140	0
Verbindlichkeiten aus Ertragssteuern	290	0
Sonstige kurzfristige Verbindlichkeiten	5.741	1.268
Erhaltene Netzmieten – kurzfristig	223	0
Zur Veräußerung gehaltene Schulden (Veräußerungsgruppen)	65	42.943
Passiva gesamt	90.525	99.921

Konzern-Gewinn- und Verlustrechnung (IFRS)

3U Konzern (in T€)	3-Monatsbericht		9-Monatsbericht	
	1. 7.-30. 9. 2008	1. 7.-30. 9. 2007	1. 1.-30. 9. 2008	1. 1.-30. 9. 2007
Umsatzerlöse	27.665	28.315	80.593	83.038
Umsatzkosten	-27.398	-25.605	-68.765	-73.592
Bruttoergebnis vom Umsatz	267	2.710	11.828	9.446
Vertriebskosten	-1.777	-1.301	-4.291	-3.921
Verwaltungskosten und allgemeine Kosten	-2.794	-2.482	-7.563	-8.212
Sonstige betriebliche Erträge	276	251	1.542	1.651
Sonstige betriebliche Aufwendungen	-1.361	-330	-1.701	-1.107
Abschreibungen auf Kundenstämme/Firmenwerte	-1.156	0	-1.156	-1.004
Ergebnis aus fortgeführten Aktivitäten vor Zinsen und Steuern	-6.545	-1.152	-1.341	-3.147
Zinserträge	367	310	1.039	473
Zinsaufwendungen	-610	-654	-1.800	-1.946
Ergebnis aus fortgeführten Aktivitäten vor Ertragssteuern	-6.788	-1.496	-2.102	-4.620
Steuern vom Einkommen und vom Ertrag	-396	-60	-908	-91
Ergebnis aus fortgeführten Aktivitäten vor Minderheitenanteilen	-7.184	-1.556	-3.010	-4.711
Ergebnis aus nicht fortgeführten Aktivitäten	310	116	533	268
Periodenergebnis	-6.874	-1.440	-2.475	-4.443
Vom Periodenergebnis entfallen auf Minderheitsgesellschafter	93	0	160	0
Vom Periodenergebnis entfallen auf Aktionäre der 3U HOLDING AG	-6.967	-1.440	-2.635	-4.443

3U Konzern (in €)	3-Monatsbericht		9-Monatsbericht	
	1.7.-30.9. 2008	1.7.-30.9. 2007	1.1.-30.9. 2008	1.1.-30.9. 2007
Ergebnis je Aktie aus fortgeführten Aktivitäten				
Ergebnis je Aktie, unverwässert (in €)	-0,15	-0,03	-0,06	-0,10
Ergebnis je Aktie, verwässert (in €)	-0,14	-0,03	-0,06	-0,09
Ergebnis je Aktie gesamt				
Ergebnis je Aktie, unverwässert (in €)	-0,15	-0,03	-0,05	-0,09
Ergebnis je Aktie, verwässert (in €)	-0,14	-0,03	-0,05	-0,09
Ergebnis je Aktie aus nicht fortgeführten Aktivitäten				
Ergebnis je Aktie, unverwässert (in €)	0,00	0,00	0,01	0,01
Ergebnis je Aktie, verwässert (in €)	0,00	0,00	0,01	0,00

Kapitalflussrechnung (IFRS)

3U Konzern (in T€)	1.1.-30.9. 2008	1.1.-30.9. 2007
Periodenergebnis (einschließlich Ergebnisanteile von Minderheitsgesellschaftern) vor außerordentlichen Posten	-2.477	-4.443
+/- Abschreibungen/Zuschreibungen auf Gegenstände des Anlagevermögens	9.954	9.978
+/- Zunahme/Abnahme der Rückstellungen	-767	1.121
+/- Sonstige zahlungsunwirksame Aufwendungen/Erträge	0	-1.494
-/+ Gewinn/Verlust aus dem Abgang von Gegenständen des Anlagevermögens	-214	0
-/+ Zunahme/Abnahme der Vorräte und der Forderungen aus Lieferungen und Leistungen sowie anderer Aktiva, die nicht der Investitions- oder Finanzierungstätigkeit zuzuordnen sind	-2.837	568
+/- Zunahme/Abnahme der Verbindlichkeiten aus Lieferungen und Leistungen sowie anderer Passiva, die nicht der Investitions- oder Finanzierungstätigkeit zuzuordnen sind	-301	-2.160
Cashflow aus operativer Geschäftstätigkeit	3.358	3.570
Davon: Cashflow aus operativer Geschäftstätigkeit aus fortgeführten Aktivitäten	3.191	3.526
Davon: Cashflow aus operativer Geschäftstätigkeit aus nicht fortgeführten Aktivitäten	167	44
+ Einzahlungen aus Abgängen von Gegenständen des Sachanlagevermögens	1.131	397
- Auszahlungen für Investitionen in das Sachanlagevermögen	-2.152	-2.299
+ Einzahlungen aus Abgängen von Gegenständen des immateriellen Anlagevermögens	30	0
- Auszahlungen für Investitionen in das immaterielle Anlagevermögen	-180	-11
+ Einzahlungen aus Abgängen von Gegenständen des Finanzanlagevermögens	0	2.454
- Auszahlungen aus Zugängen von Gegenständen des Finanzanlagevermögens	0	-2.730
Cashflow aus der Investitionstätigkeit	-1.171	-2.189
Davon: Cashflow aus der Investitionstätigkeit aus fortgeführten Aktivitäten	-1.167	-2.189
Davon: Cashflow aus der Investitionstätigkeit aus nicht fortgeführten Aktivitäten	-5	0
Übertrag	2.187	1.381

3U Konzern (in T€)	1.1.-30.9. 2008	1.1.-30.9. 2007
Übertrag	2.187	1.381
- Auszahlungen aus der Tilgung von Anleihen und (Finanz-)Krediten	-3.553	-2.836
- Tilgung Leasingverbindlichkeiten	-2.301	-1.249
Cashflow aus der Finanzierungstätigkeit	-5.854	-4.085
Davon: Cashflow aus der Finanzierungstätigkeit aus fortgeführten Aktivitäten	-5.854	-4.085
Davon: Cashflow aus der Finanzierungstätigkeit aus nicht fortgeführten Aktivitäten	0	0
Erhöhung/Reduzierung der liquiden Mittel	-3.668	-2.704
+/- Wechselkurs-, konsolidierungskreis- und bewertungsbedingte Änderungen der liquiden Mittel	0	-79
Liquide Mittel zu Beginn der Periode aus fortgeführten Aktivitäten	38.197	13.660
Liquide Mittel zu Beginn der Periode aus nicht fortgeführten Aktivitäten	351	319
Liquide Mittel am Anfang der Periode	38.548	13.979
Liquide Mittel am Ende der Periode aus fortgeführten Aktivitäten	34.261	10.906
Liquide Mittel am Ende der Periode aus nicht fortgeführten Aktivitäten	619	290
Liquide Mittel am Ende der Periode	34.881	11.196

Eigenkapitalveränderungsrechnung (IFRS)

3U Konzern (in T€)	Gezeichnetes Kapital	Kapitalrücklage	Rücklage für Währungs-differenzen	Neubewertungs-rücklage
Stand 1.1.2007	46.842	21.379	-7	1.115
Konzernergebnis*	0	0	0	0
Aktienoptionen	0	120	0	0
Neubewertung Wertpapiere	0	0	0	593
Erträge aus dem Abgang von Wertpapieren	0	0	0	-1.708
Erfolgsneutrale Änderungen	0	0	-2	0
Stand 31.12.2007	46.842	21.499	-9	0

3U Konzern (in T€)	Gezeichnetes Kapital	Kapitalrücklage	Rücklage für Währungs-differenzen	Neubewertungs-rücklage
Stand 1.1.2008	46.842	21.499	-9	0
Konzernergebnis**	0	0	0	0
Aktienoptionen	0	0	0	0
Neubewertung Wertpapiere	0	0	0	0
Erträge aus dem Abgang von Wertpapieren	0	0	0	0
Erfolgsneutrale Änderungen	0	0	2	0
Stand 30.9.2008	46.842	21.499	-7	0

*Davon 111 T€ aus nicht fortgeführten Aktivitäten

**Davon 533 T€ aus nicht fortgeführten Aktivitäten

Ergebnis- vortrag	Ergebnis der Aktionäre der 3U HOLDING AG	Eigenkapital der Aktionäre der 3U HOLDING AG	Minderheiten- anteil	Summe Eigenkapital
-27.989	0	41.340	25	41.365
0	1.641	1.641	34	1.675
0	0	120	0	120
0	0	593	0	593
0	0	-1.708	0	-1.708
0	0	-2	0	-2
-27.989	1.641	41.984	59	42.043

Ergebnis- vortrag	Ergebnis der Aktionäre der 3U HOLDING AG	Eigenkapital der Aktionäre der 3U HOLDING AG	Minderheiten- anteil	Summe Eigenkapital
-26.348	0	41.984	59	42.043
0	-2.635	-2.635	160	-2.475
0	0	0	0	0
0	0	0	0	0
0	0	0	0	0
0	0	2	0	2
-26.348	-2.635	39.351	218	39.569

- | | |
|--------------------------------------|---|
| • Auftragslage | Siehe „Darstellung des Geschäftsverlaufs“ Seite 8 ff. |
| • Entwicklung von Kosten und Preisen | Siehe „Darstellung des Geschäftsverlaufs“ Seite 8 ff. |
| • Mitarbeiterbeteiligungsprogramme | Keine Veränderungen gegenüber dem Geschäftsjahr 2007 |
| • Anzahl der Mitarbeiter | Siehe „Mitarbeiter“ Seite 14 |

Allgemeine Angaben über den Konzern

Die 3U HOLDING AG (nachfolgend auch als 3U oder Gesellschaft bezeichnet) mit Sitz in Marburg ist 1999 durch formwechselnde Umwandlung aus der 3U Telekommunikation GmbH, Eschborn (vormals Amtsgericht Frankfurt am Main HRB 47870), entstanden. Im Geschäftsjahr 2003 wurde der Sitz der Gesellschaft nach Marburg verlegt. Seither wird sie im dortigen Handelsregister unter HRB 4680 geführt.

Am 31. Oktober 2007 wurde der Name der Gesellschaft auf Basis des Beschlusses der ordentlichen Hauptversammlung vom 28. August 2007 von 3U TELECOM AG in 3U HOLDING AG geändert. Gemäß dem Beschluss der außerordentlichen Hauptversammlung vom 15. Januar 2007 wurde am 29. Dezember 2007 der Gegenstand des Unternehmens auf die Verwaltung von eigenem Vermögen, den Erwerb, die Verwaltung und die Veräußerung von Beteiligungen an in- und ausländischen Unternehmen sowie die Erbringung von Geschäftsführungs- und Beratungsleistungen und sonstigen Dienstleistungen für Tochter- und Beteiligungsunternehmen und Dritte geändert. Die bis zu diesem Zeitpunkt bei der 3U HOLDING AG geführten Geschäftsbereiche wurden mit Wirkung zum 1. Januar 2007 an die 3U TELECOM GmbH ausgegliedert.

Die Geschäftstätigkeit der 3U HOLDING AG und ihrer Tochtergesellschaften umfasst die Vermögensverwaltung und die Bereitstellung von Telekommunikationsdienstleistungen in den Segmenten Festnetztelefonie und Breitband/IP.

Die Anschrift des eingetragenen Sitzes der Gesellschaft lautet:
Neue Kasseler Straße 62 F, 35039 Marburg.

Grundlagen der Rechnungslegung

Der vorliegende Zwischenbericht wurde gemäß den Vorschriften der International Financial Reporting Standards (IFRS) angefertigt.

Der vorliegende Zwischenbericht wurde keiner prüferischen Durchsicht unterzogen.

Ergänzende Angaben gemäß IAS 34

Die Bilanzierungs- und Bewertungsmethoden sowie Berechnungsmethoden zum Jahresabschluss 31. Dezember 2007 wurden unverändert zum 30. September 2008 angewandt.

Der Vorstand der 3U HOLDING AG hat im abgelaufenen Quartal die Verkaufabsicht der Beteiligungen an der LambdaNet Communications Deutschland AG sowie die 3U TELECOM GmbH Österreich zurück gezogen. Gemäß den Rechnungslegungsvorschriften der International Financial Reporting Standards (IFRS) ist deshalb der „held-for-sale“-Status für die LambdaNet Communications Deutschland AG sowie die 3U TELECOM GmbH Österreich aufzuheben. Entsprechend dieser IFRS-Vorschriften flossen die Umsätze der „held-for-sale“-Gesellschaften in den vergangenen Quartalen nicht in den Konzernabschluss ein, sondern nur die Periodenergebnisse. Die Abschreibungen dieser Beteiligungen wurden auf Konzernebene neutralisiert. Durch die Aufhebung des „held-for-sale“-Status werden die betroffenen Gesellschaften per 30. September 2008 wieder vollständig konsolidiert und die ausgesetzten Abschreibungen nachgeholt. Die Höhe der nachzuholenden Abschreibungen beläuft sich bei der LambdaNet auf 7,24 Mio. €. Dabei resultiert ein negativer Ergebnisbeitrag in Höhe von 2,90 Mio. € aus der Nachholung der ausgesetzten Abschreibungen aus dem Geschäftsjahr 2007.

Darüber hinaus weisen wir hinsichtlich der Bilanzierung darauf hin, dass die 3U TELECOM INC., Henderson (NV), USA nach IFRS 5 als „Zur Veräußerung gehalten“ bilanziert wurde. Um den Abschlussadressaten eine bessere Beurteilung der finanziellen Auswirkungen von den aufzugebenden Geschäftsbereichen zu ermöglichen (IFRS 5.30), wird auf die Aufwands- und Ertragskonsolidierung zwischen den fortzuführenden und den zur Veräußerung gehaltenen Geschäftsbereichen verzichtet.

Die nachfolgenden Erläuterungen im Anhang beziehen sich, mit Ausnahme der ausdrücklich unter dem Punkt „Zur Veräußerung gehaltene Vermögenswerte und Schulden (Veräußerungsgruppen) sowie nicht fortgeführte Aktivitäten“ gemachten, auf die fortzuführenden Geschäftsbereiche.

Die Geschäftsbeziehungen zu nahe stehenden Personen und Unternehmen haben sich während der ersten neun Monate 2008 im Vergleich zum Vorjahr nicht außergewöhnlich entwickelt. Hinsichtlich einzelner Geschäftsbeziehungen dürfen wir auf unseren Geschäftsbericht zum 31. Dezember 2007, Textziffer 9.3 verweisen.

Konsolidierungskreis

Gegenüber dem 31. Dezember 2007 haben sich keine Veränderungen am Konsolidierungskreis ergeben. Die CityDial GmbH befindet sich in Liquidation.

Als zur Veräußerung gehaltener Geschäftsbereich wurde umgegliedert als „held for sale“:
3U TELECOM INC., Henderson (NV), USA

Segmentberichterstattung

Die folgende Tabelle gibt einen Gesamtüberblick über die Segmente der 3U HOLDING AG für die ersten neun Monate der Jahre 2008 und 2007.

(In T€)		Außen- umsatz	Innen- umsatz	Gesamter Umsatz	EBIT	Ergebnis aus at equity bilan- zierten Unter- nehmen	Plan- mäßige Abschrei- bungen
Fortgeführte Geschäftsbereiche							
Fortgeführtes Segment Festnetztelefonie	1.1.-30.9.2008	55.075	21.072	76.147	6.377	0	455
	1.1.-30.9.2007	57.807	23.267	81.074	2.601	0	734
Fortgeführtes Segment Breitband/IP	1.1.-30.9.2008	25.490	801	26.291	-6.252	0	9.368
	1.1.-30.9.2007	25.231	925	26.156	-4.033	0	9.910
Zum Verkauf bestimmte Geschäftsbereiche							
Zum Verkauf bestimmte Aktivitäten des Segmentes Festnetztelefonie	1.1.-30.9.2008	3.547	247	3.794	424	0	0
	1.1.-30.9.2007	3.322	43	3.365	274	0	35
Überleitung	1.1.-30.9.2008	0	-22.120	-22.120	-1.465	-2	0
	1.1.-30.9.2007	0	-24.235	-24.235	-1.715	-2	0
Konzern inkl. nicht fortgeführter Geschäftsbereiche							
	1.1.-30.9.2008	84.112	0	84.112	-916	-2	9.823
	1.1.-30.9.2007	86.360	0	86.360	-2.873	-2	10.679

Zur Veräußerung gehaltene Vermögenswerte und Schulden (Veräußerungsgruppen) sowie nicht fortgeführte Aktivitäten

Nicht fortgeführte Aktivitäten des Segments Festnetztelefonie

Im Zuge der Neuausrichtung des Konzerns ist der Vorstand in Verkaufsverhandlungen bezüglich der Anteile an 3U TELECOM INC., USA eingetreten. Die Klassifizierung nach IFRS 5 erfolgte zum 31. Dezember 2007.

3U TELECOM INC., USA

Die in der Gewinn- und Verlustrechnung erfassten, den aufzugebenden Aktivitäten zuzurechnenden Ergebniskomponenten sind nachstehend aufgeführt. Die Vergleichsangaben hinsichtlich des Ergebnisses wurden angepasst, um die in der laufenden Geschäftsperiode als aufzugebend klassifizierten Aktivitäten zu berücksichtigen.

Gewinn- und Verlustrechnung (in T€)	1.1.-30.9. 2008	1.1.-30.9. 2007
Umsatz	3.794	3.365
Sonstige betriebliche Erträge	1.692	1.413
Laufende Aufwendungen	-4.953	-4.510
Ergebnis vor Steuern	533	268
Steuern	0	0
Ergebnis gesamt	533	268

Zur Veräußerung gehaltene Vermögenswerte (in T€)	30.9.2008
Sachanlagen	86
Sonstige langfristige Vermögenswerte	56
Kurzfristige Vermögenswerte	576
Gesamt	718

Zur Veräußerung gehaltene Schulden (in T€)	30.9.2008
Sonstige kurzfristige Verbindlichkeiten	65
Gesamt	65

Die Verkaufsverhandlungen dauern an.

Wesentliche Ereignisse nach Ende der Zwischenberichtsperiode

Wir verweisen auf Seite 17 dieses Quartalsberichts.

Erklärung gemäß § 37y WpHG i.V.m. § 37w Abs. 2 Nr. 3 WpHG


Nach bestem Wissen versichern wir, dass gemäß den anzuwendenden Rechnungslegungsgrundsätzen für die Zwischenberichterstattung der Konzernzwischenabschluss ein den tatsächlichen Verhältnissen entsprechendes Bild der Vermögens-, Finanz- und Ertragslage des Konzerns vermittelt und im Konzernzwischenlagebericht der Geschäftsverlauf einschließlich des Geschäftsergebnisses und die Lage des Konzerns so dargestellt sind, dass ein den tatsächlichen Verhältnissen entsprechendes Bild vermittelt wird, sowie die wesentlichen Chancen und Risiken der voraussichtlichen Entwicklung des Konzerns im verbleibenden Geschäftsjahr beschrieben sind.

Marburg, den 21. November 2008

Der Vorstand



Michael Schmidt



Oliver Zimmermann

34 Finanzkalender

- **Analystenkonferenz**
Dezember 2008
- **Veröffentlichung Geschäftsbericht 2008**
31. März 2009
- **Veröffentlichung Quartalsbericht 1/2009**
26. Mai 2009
- **Veröffentlichung Quartalsbericht 2/2009**
26. August 2009
- **Veröffentlichung Quartalsbericht 3/2009**
25. November 2009

Hausanschrift

3U HOLDING AG
Neue Kasseler Straße 62F
35039 Marburg

Postanschrift

3U HOLDING AG
Postfach 22 60
35010 Marburg

Investor Relations

Tel.: +49 6421 999-1200
Fax: +49 6421 999-1998
boerse@3u.net

Tel.: +49 6421 999-1020
Fax: +49 6421 999-1111

info@3u.net
www.3u.net

Herausgeber

3U HOLDING AG
Neue Kasseler Straße 62F
35039 Marburg

Fotos

Shutterstock (Titel)

Schrift

Interstate von Tobias Frere-Jones
(Hersteller: The Font Bureau)

© 2008 3U HOLDING AG, Marburg
Printed in Germany

Disclaimer

Dieser Quartalsbericht enthält zukunftsbezogene Aussagen, welche die gegenwärtigen Ansichten des Managements der 3U HOLDING AG hinsichtlich zukünftiger Ereignisse widerspiegeln. Die Begriffe „davon ausgehen“, „annehmen“, „einschätzen“, „erwarten“, „beabsichtigen“, „können“, „planen“, „projizieren“, „sollte“ und vergleichbare Ausdrücke dienen dazu, zukunftsbezogene Aussagen zu kennzeichnen. Zukunftsbezogene Aussagen basieren auf derzeit gültigen Plänen, Einschätzungen und Erwartungen. Solche Aussagen unterliegen Risiken und Unsicherheitsfaktoren, von denen die meisten schwierig einzuschätzen sind und die im Allgemeinen außerhalb der Kontrolle der 3U HOLDING AG liegen.

Faktoren, die eine Abweichung bewirken oder beeinflussen können, sind ohne Anspruch auf Vollständigkeit z.B.: die Entwicklung der Nachfrage nach unseren Diensten, Wettbewerbseinflüsse, einschließlich Preisdruck, technologische Veränderungen, regulatorische Maßnahmen, Risiken bei der Integration neu erworbener Unternehmen. Sollten diese oder andere Risiken und Unsicherheitsfaktoren eintreten oder sich die den Aussagen zu Grunde liegenden Annahmen als unrichtig herausstellen, können die tatsächlichen Ergebnisse der 3U HOLDING AG wesentlich von denjenigen abweichen, die in diesen Aussagen ausgedrückt oder impliziert werden. Das Unternehmen übernimmt keine Verpflichtung solche vorausschauenden Aussagen zu aktualisieren.

Dieser Quartalsbericht enthält eine Reihe von Kennzahlen, die nicht Bestandteil handelsrechtlicher Vorschriften und der International Financial Reporting Standards (IFRS) sind, wie z.B. EBT, EBIT, EBITDA und EBITDA bereinigt um Sondereinflüsse, bereinigte EBITDA-Marge, Investitionen (Capex). Diese Kennzahlen sind nicht als Ersatz für die Angaben der 3U HOLDING AG nach HGB oder IFRS zu verstehen. Es ist zu beachten, dass die Kennzahlen der 3U HOLDING AG, die nicht Bestandteil handelsrechtlicher und IFRS-Vorschriften sind, nur bedingt mit den entsprechenden Kennzahlen anderer Unternehmen vergleichbar sind.

3U Konzern

Tochterunternehmen der 3U HOLDING AG in Deutschland

010017 Telecom GmbH
Neue Kasseler Straße 62F
35039 Marburg

fon4U Telecom GmbH
Neue Kasseler Straße 62F
35039 Marburg

OneTel Telecommunication GmbH
Neue Kasseler Straße 62F
35039 Marburg

3U TELECOM GmbH
Neue Kasseler Straße 62F
35039 Marburg

**LambdaNet Communications
Deutschland AG**
Günther-Wagner-Allee 13
30177 Hannover

Discount Telecom S&V GmbH
Neue Kasseler Straße 62F
35039 Marburg

LineCall Telecom GmbH
Neue Kasseler Straße 62F
35039 Marburg

Tochterunternehmen der 3U HOLDING AG im Ausland

3U TELECOM GmbH
Mariahilfer Straße 123/3
1060 Wien
Österreich

3U TELECOM INC.
2654 W. Horizon Ridge Parkway,
Suite B5-143
Henderson, NV 89052
USA



3U HOLDING AG
Neue Kasseler Straße 62F
35039 Marburg

Tel.: +49 6421 999-1020
Fax: +49 6421 999-1111

info@3u.net
www.3u.net