



3U HOLDING AG
Quartalsbericht 1/2008

Konzernergebnisse im Überblick

3U Konzern (IFRS)		Quartalsvergleich	
		1. Quartal 2008	1. Quartal 2007
Umsatz aus fortgeführten Aktivitäten	(in Mio. €)	18,18	18,34*
EBITDA aus fortgeführten Aktivitäten (Ergebnis vor Zinsen, Steuern und Abschreibungen)	(in Mio. €)	1,45	0,16*
EBIT aus fortgeführten Aktivitäten (Ergebnis vor Zinsen und Steuern)	(in Mio. €)	1,27	-0,09*
EBT aus fortgeführten Aktivitäten (Ergebnis vor Steuern)	(in Mio. €)	1,53	-0,05*
Periodenergebnis aus fortgeführten Aktivitäten	(in Mio. €)	1,44	-0,06*
Periodenergebnis aus nicht fortgeführten Aktivitäten	(in Mio. €)	0,37	-2,13*
Gesamtergebnis pro Aktie (unverwässert)	(in €)	0,04	-0,05
Gesamtergebnis pro Aktie (verwässert)	(in €)	0,04	-0,04
Eigenkapitalquote	(in %)	43,93	38,81

*Die Vorjahresvergleichszahlen wurden hinsichtlich der nicht fortgeführten Aktivitäten angepasst.

2	Brief an unsere Aktionäre
4	Die 3U Aktie
8	Darstellung des Geschäftsverlaufs
12	Bericht zu wesentlichen Geschäften mit nahe stehenden Personen
13	Chancen- und Risikobericht
14	Wesentliche Ereignisse nach Ende der Zwischenberichtsperiode
15	Ausblick
16	Konzernbilanz zum 31. März 2008 (IFRS)
18	Konzern-Gewinn- und Verlustrechnung (IFRS)
20	Kapitalflussrechnung (IFRS)
22	Eigenkapitalveränderungsrechnung (IFRS)
24	Konzernanhang zum 31. März 2008 nach IFRS
33	Versicherung der gesetzlichen Vertreter
34	Finanzkalender
35	Kontakt
36	Impressum
36	Disclaimer
37	3U Konzern

Brief an unsere Aktionäre

Sehr geehrte Aktionärinnen und Aktionäre,

ein Blick auf die Zahlen der letzten Quartale und insbesondere auf das erste Quartal 2008 zeigt, dass die Entscheidung, die bestehenden Beteiligungen ergebnisorientiert zu restrukturieren, richtig war. Die Beteiligungen im Segment Festnetztelefonie haben bei geplant niedrigeren Umsätzen sehr positiv zum Konzernergebnis beigetragen.

Positives Ergebnis im Segment Festnetztelefonie setzt sich fort

Der Gewinn vor Zinsen, Steuern und Abschreibungen (EBITDA) aus fortgeführten Geschäftsbereichen stieg im ersten Quartal 2008 gegenüber dem ersten Quartal 2007 um 1,29 Mio. € auf 1,45 Mio. €. Das Periodenergebnis der fortgeführten Geschäftsbereiche stieg im ersten Quartal 2008 gegenüber dem ersten Quartal 2007 um 1,50 Mio. € auf 1,44 Mio. €. Das positive Periodenergebnis von 0,37 Mio. € der zum Verkauf stehenden Unternehmen ist auf die Tatsache zurückzuführen, dass durch die Bilanzierung als zum Verkauf stehende Gesellschaften die Abschreibungen im ersten Quartal 2008 ausgesetzt wurden. Der Periodenüberschuss des Konzerns beläuft sich somit im ersten Quartal 2008 auf 1,82 Mio. €.

LambdaNet steht weiter zum Verkauf

Am Verkauf der LambdaNet halten wir fest, obgleich die anhaltende Subprime-Krise den Verkaufsprozess weiterhin erschwert. Die Verkaufsverhandlungen dauern an und wir hoffen, den Verkauf noch in diesem Jahr zum Abschluss bringen zu können.

Potenzielle Beteiligungen geprüft

Mit dem Schwerpunkt auf innovative Technologien und Unternehmenssanierungen haben wir entsprechend der strategischen Neuausrichtung bereits eine größere Anzahl an Beteiligungsmöglichkeiten geprüft. Wir handeln hier mit der Sorgfalt und dem Bewusstsein, verantwortungsvolle und nachhaltige Investitionsentscheidungen zu treffen. Für 2008 gehen wir davon aus, erste Investments zu tätigen.

Gute Aussichten für den 3U Konzern


Sehr geehrte Aktionärinnen, sehr geehrte Aktionäre,
unsere Zahlen belegen, dass unsere Entscheidungen hinsichtlich des Bereichs Telekommunikation richtig
waren. Auch im Hinblick auf neu einzugehende Beteiligungen sind wir positiv gestimmt, das Ergebnis des
3U Konzerns weiter zu verbessern und somit den Wert des Unternehmens nachhaltig zu steigern.

Marburg, im Mai 2008

Der Vorstand

A handwritten signature in blue ink, consisting of a large, stylized 'M' followed by a smaller 'S' and a horizontal line.

Michael Schmidt

A handwritten signature in blue ink, starting with a large 'O' and followed by 'Zimmermann' in a cursive script.

Oliver Zimmermann

Die 3U Aktie im Überblick

International Securities Identification Number (ISIN)	DE0005167902
Wertpapierkennnummer (WKN)	516790
Börsenkürzel	UUU
Handelssegment	Prime Standard
Designated Sponsor	AXG Investmentbank AG
Erstnotiz	26. November 1999
Zugelassenes Kapital in EUR	51.402.240,00 €
Zugelassenes Kapital in Stück	51.402.240
Grundkapital in EUR	46.842.240,00 €
Grundkapital in Stück	46.842.240
Börsenkurs am 31. März 2008*	0,59 €
Höchstkurs im Zeitraum 1. Januar bis 31. März 2008*	0,84 € (2. und 4. Januar 2008)
Tiefstkurs im Zeitraum 1. Januar bis 31. März 2008*	0,55 € (25. März 2008)
Anzahl der Aktien	46.842.240
Marktkapitalisierung am 31. März 2008	27.636.921,60 €
Ergebnis pro Aktie (unverwässert)	0,04 €

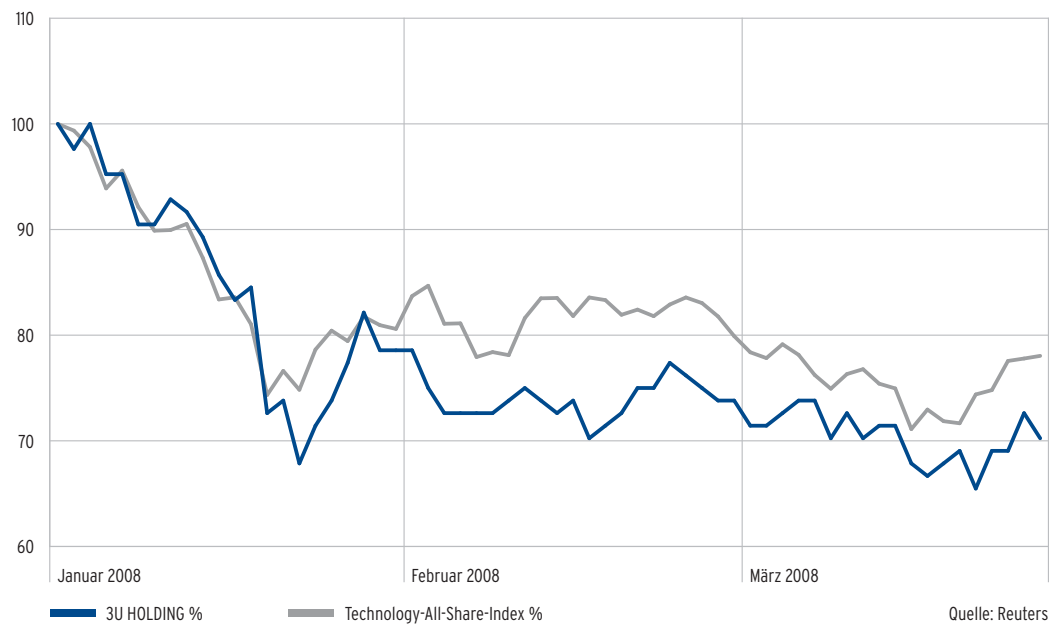
Im ersten Quartal 2008 zeigte sich der deutsche Aktienmarkt in schwacher Verfassung. Der Leitindex DAX sank von 8.045 Punkten zu Beginn des Jahres 2008 auf ein Jahrestief von 6.182 Punkten am 17. März 2008. Der Technology-All-Share-Index gab im gleichen Zeitraum um rund 400 Punkte auf 828 Punkte nach. Die anhaltende Subprime-Krise in den USA, die auch den deutschen Bankensektor in Mitleidenschaft zog, ein anhaltend schwacher Dollarkurs und steigende Rohstoffpreise sorgten für Unsicherheit bei den Anlegern und entsprechende Kaufzurückhaltung. Diesem allgemeinen negativen Trend, der sich in allen Kursindizes widerspiegelte, konnte sich die Aktie der 3U HOLDING AG nicht entziehen. Mit einem Kurs von 0,84 € (Tagesschlusskurs XETRA) ins Börsenjahr 2008 gestartet, konnte die 3U Aktie das Kursniveau nicht halten. Per 31. März 2008 lag der Aktienkurs bei 0,59 €, was einer Marktkapitalisierung von 27,64 Mio. € entspricht.

Im Berichtszeitraum wurden an den deutschen Börsen insgesamt 4.360.150 Aktien der 3U HOLDING AG gehandelt. Dies entspricht einem durchschnittlichen Handelsvolumen von 1.453.383 Aktien pro Monat.

*Tagesschlusskurs Xetra

Aktienkurs

Kursverlauf der 3U Aktie* im Vergleich zum Technology-All-Share-Index



*Tagesschlusskurs Xetra

Investor Relations

Der positive Geschäftsverlauf der Beteiligungen aus dem Segment Festnetztelefonie, die positive Beiträge zum Konzernergebnis leisten, die liquiden Mittel der Gesellschaft und die sehr guten Perspektiven der 3U HOLDING AG als Management- und Beteiligungsgesellschaft spiegeln sich im ersten Quartal 2008 nicht im Aktienkurs wider. Der Vorstand wird den aktiven und intensiven Dialog mit Investoren, Analysten und Wirtschaftsmedien konsequent fortführen. Im Hinblick auf neu einzugehende Beteiligungen im laufenden Geschäftsjahr dürfte sich das Interesse an der Aktie der 3U HOLDING AG wieder signifikant erhöhen.

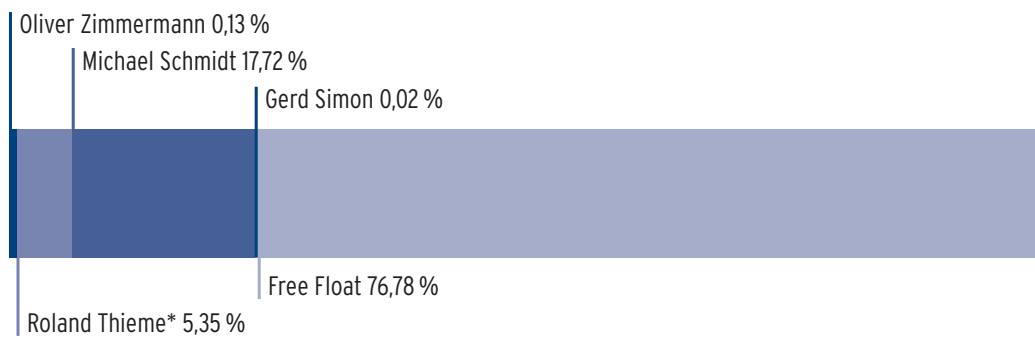
Als neuen Service im Rahmen der Investor Relations der 3U HOLDING AG werden seit April 2008 interessante Neuigkeiten mit dem neuen 3U Investor Relations Newsletter kommuniziert. Dieser steht im Investor Relations Bereich unserer Homepage (www.3u.net) zur Verfügung.

Aktionärsstruktur

Zum 31. März 2008 besaßen die Organmitglieder folgende voll stimm- und dividendenberechtigte Aktien:

Vorstand		
Michael Schmidt		8.299.995 Aktien
Oliver Zimmermann		59.584 Aktien
Vorstand gesamt		8.359.579 Aktien

Aufsichtsrat		
Ralf Thoenes	(Vorsitzender)	0 Aktien
Gerd Simon	(stellvertretender Vorsitzender)	10.000 Aktien
Peter Coch		0 Aktien
Aufsichtsrat gesamt		10.000 Aktien



*Geschäftsführer der Beteiligungen im Segment Festnetztelefonie

Darstellung des Geschäftsverlaufs

Wie bereits in den vergangenen Quartalen wurden die LambdaNet sowie die Auslandsgesellschaften in den USA und in Österreich auch im ersten Quartal 2008 als zum Verkauf stehende Unternehmen abgegrenzt. Nach den International Financial Reporting Standards (IFRS) fließen die Umsätze dieser so genannten „held-for-sale“-Gesellschaften nicht in die Gewinn- und Verlustrechnung des Konzerns ein. Dies ist bei einem Vergleich mit der entsprechenden Periode des Vorjahres zu berücksichtigen. Die Bilanzwerte und der Periodenüberschuss der „held-for-sale“-Gesellschaften werden im Konzernabschluss per 31. März 2008 separat ausgewiesen. Durch den Ausweis als zum Verkauf stehende Gesellschaften werden auf Konzernebene keine Abschreibungen für die betroffenen Gesellschaften vorgenommen.

Ertragslage

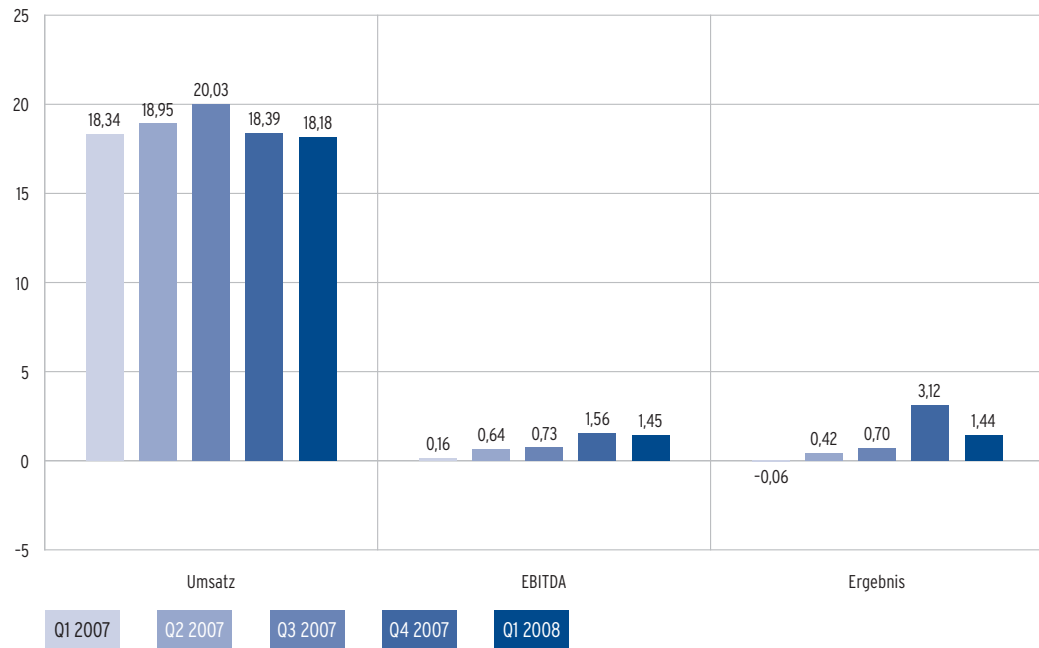
Der Konzernumsatz resultiert im ersten Quartal 2008 allein aus dem Segment Festnetztelefonie. Der Umsatz im ersten Quartal 2008 entspricht mit 18,18 Mio. € nahezu der Umsatzgröße des ersten Quartals des Vorjahres (18,34 Mio. €) und dem vierten Quartal 2007 (18,39 Mio. €).

Die konsequente Ergebnisorientierung im fortgeführten Segment Festnetztelefonie trägt weiter Früchte. Die Rechnungsstellung wurde optimiert, das Forderungsmanagement verbessert und die Netzkosten gesenkt. Der Gewinn vor Zinsen, Steuern und Abschreibungen (EBITDA) stieg im ersten Quartal 2008 gegenüber dem ersten Quartal 2007 um 1,29 Mio. € von 0,16 Mio. € auf 1,45 Mio. € (viertes Quartal 2007: 1,56 Mio. €). Das EBITDA ist somit das fünfte Quartal in Folge positiv.

Das Periodenergebnis der fortgeführten Geschäftsbereiche stieg im ersten Quartal 2008 gegenüber dem ersten Quartal 2007 um 1,50 Mio. € von -0,06 Mio. € auf 1,44 Mio. € und ist somit bereits das vierte Mal in Folge positiv.

Mit einem positiven Periodenüberschuss in Höhe von 0,37 Mio. € fließt das Ergebnis der zum Verkauf stehenden LambdaNet und der Auslandsgesellschaften in das Periodenergebnis des Konzerns mit ein. Gegenüber dem ersten Quartal 2007 stieg das Periodenergebnis des 3U Konzerns um 4,01 Mio. € von -2,19 Mio. € auf 1,82 Mio. € im ersten Quartal 2008. Das positive Ergebnis der zum Verkauf stehenden Unternehmen ist auf die Tatsache zurückzuführen, dass durch die Bilanzierung als zum Verkauf stehende Gesellschaften die Abschreibungen in Höhe von 2,42 Mio. € im ersten Quartal 2008 ausgesetzt wurden.

Entwicklung (Umsatz, EBITDA, Ergebnis) – 3U Konzern (fortgeführte Aktivitäten) in Mio. €*



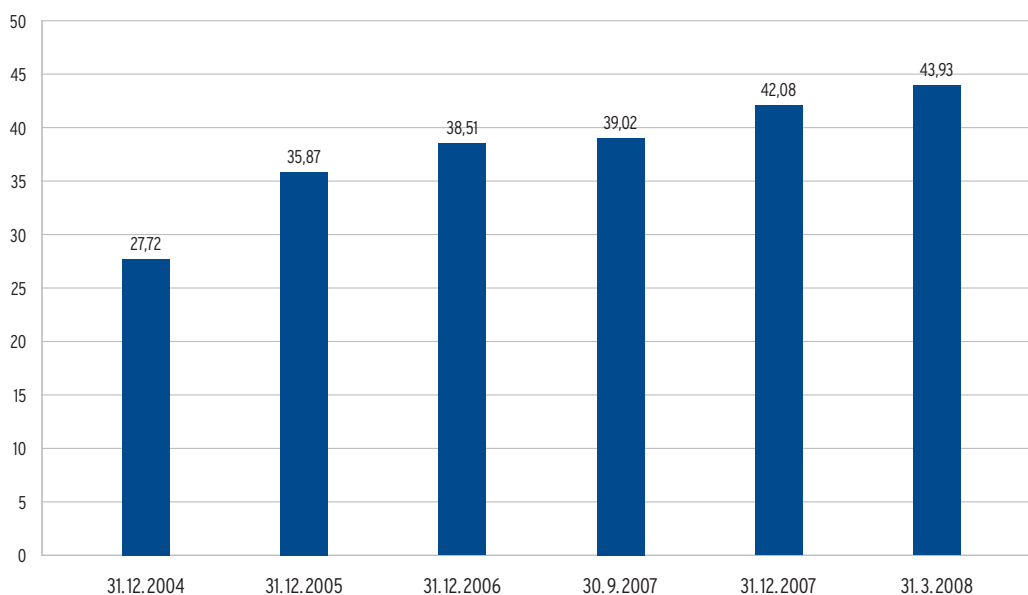
*Die Vergleichszahlen (Umsatz, EBITDA und Ergebnis) der Vorperioden wurden hinsichtlich der nicht fortgeführten Aktivitäten angepasst.
Für das Geschäftsjahr 2007 wurde die Ergebnisgröße EBITDA um den einmaligen positiven Sondereffekt der Erträge aus Wertpapieren des Anlagevermögens in Höhe von 1,38 Mio. € (viertes Quartal 2007) bereinigt.

Vermögens- und Finanzlage

Als Resultat der Abgrenzung der zur Veräußerung gehaltenen Vermögenswerte haben sich die Bilanzrelationen deutlich verändert. Vergleiche mit früheren Betrachtungszeiträumen sind dementsprechend nur eingeschränkt aussagekräftig.

Vergleichbar, da in der Darstellung unverändert geblieben, ist die Eigenkapitalquote. Sie ist ein wichtiger Ausweis für die Stabilität des Unternehmens. Die Eigenkapitalquote der 3U HOLDING AG hat sich kontinuierlich verbessert, wie folgende Übersicht verdeutlicht. Per 31. März betrug die Eigenkapitalquote fast 44 %.

Entwicklung der Eigenkapitalquote*



Die liquiden und liquiditätsnahen Mittel betragen zum 31. März 2008 33,68 Mio. €. Der Rückgang der Mittel im Vergleich zum 31. Dezember 2007 (34,45 Mio. €) ist im Wesentlichen auf die Gewährung eines Darlehens an die LambdaNet in Höhe von 0,80 Mio. € sowie die Vorauszahlung von Netzmieten in Höhe von 0,98 Mio. € zurückzuführen.

Berücksichtigt man die den zum Verkauf stehenden Gesellschaften zugeordneten Finanzmittel, sind die liquiden und liquiditätsnahen Mittel im Wesentlichen aufgrund weiterer Tilgungsleistungen der LambdaNet in Höhe von 1,61 Mio. €, Investitionen in das Sachanlagevermögen von 1,01 Mio. € sowie Vorauszahlungen für Netzmieten und Interconnect-Anschlüsse von 1,55 Mio. € gegenüber dem 31. Dezember 2007 von 38,54 Mio. € auf 35,48 Mio. € zurückgegangen.

*Angaben in %

Die Bilanzsumme belief sich per 31. März 2008 auf 99,87 Mio. € (31. Dezember 2007: 99,92 Mio. €). Mit 3,75 Mio. € (31. Dezember 2007: 3,81 Mio. €) blieb der Anteil der langfristigen Vermögenswerte an der Bilanzsumme gegenüber dem Stichtag 31. Dezember 2007 (3,81 %) mit 3,76 % nahezu unverändert. Nahezu unverändert blieb auch der Anteil der kurzfristigen Vermögenswerte an der Bilanzsumme. Mit 96,12 Mio. € (31. Dezember 2007: 96,12 Mio. €) betrug der Anteil 96,24 % (31. Dezember 2007: 96,19 %).

Die langfristigen Rückstellungen und Verbindlichkeiten blieben per 31. März 2008 mit 0,10 Mio. € gegenüber 31. Dezember 2007 auf exakt gleichem Niveau. Die kurzfristigen Rückstellungen und Verbindlichkeiten reduzierten sich gegenüber dem 31. Dezember 2007 (57,78 Mio. €) auf 55,89 Mio. €.

Investitionen

Im ersten Quartal 2008 wurden in den fortgeführten Geschäftsbereichen keine Investitionen in nennenswerter Höhe getätigt.

Die LambdaNet hat eine Vielzahl kleinerer Investitionen getätigt, beispielsweise in den Ausbau von Technik-Standorten. Die Summe der Investitionen betrug im ersten Quartal 2008 insgesamt 0,95 Mio. €.

Mitarbeiter

Die Zahl der im 3U Konzern per 31. März 2008 beschäftigten Mitarbeiter ist von 159 per 31. Dezember 2007 auf 162 gestiegen.

Davon waren bei der zum Verkauf stehenden LambdaNet 98 Mitarbeiter per 31. März 2008 (31. Dezember 2007: 95) beschäftigt. Im Quartalsdurchschnitt beschäftigte die LambdaNet 97 Mitarbeiter.

Die zum Verkauf stehende Gesellschaft in den USA beschäftigte unverändert drei Mitarbeiter.

Auch die Zahl der im Segment Festnetztelefonie beschäftigten Mitarbeiter ist mit 61 am 31. März 2008 gegenüber Ende Dezember 2007 (62 Mitarbeiter) nahezu unverändert geblieben. Durchschnittlich waren im ersten Quartal 62 Mitarbeiter beschäftigt.

Mitarbeiterstruktur des fortgeführten Segments Festnetztelefonie im ersten Quartal 2008*



61

*Mitarbeiter inkl. Aushilfen auf Basis von Vollzeitäquivalenten (gewichtete Quartalszahlen)

Bericht zu wesentlichen Geschäften mit nahe stehenden Personen

Die Geschäftsbeziehungen zu nahe stehenden Personen haben sich während der ersten drei Monate des laufenden Geschäftsjahres 2008 gegenüber dem 31. Dezember 2007 nicht außergewöhnlich verändert oder entwickelt.

Per 31. März 2008 gab es keine wesentlichen Veränderungen zu den im Geschäftsbericht 2007 dargestellten Risiken und deren Einschätzung. Wir verweisen jedoch auf die Erläuterungen zu den Eventualverbindlichkeiten und -forderungen und den unter den wesentlichen Ereignissen nach Ende der Zwischenberichtsperiode gemachten Erläuterungen zu den Risiken aus der Regulierung.

Wesentliche Ereignisse nach Ende der Zwischenberichtsperiode

Wegfall von Risiken

Mit der Entscheidung des Bundesverwaltungsgerichts vom 2. April 2008 ist das unter den Eventualverbindlichkeiten und -forderungen erläuterte Risiko entfallen. Der Vorstand rechnet nicht mehr mit Nachbelastungen höherer vertraglich vereinbarter Entgelte seitens der nun regulierten Vertragspartner. Die Entscheidung des Bundesverwaltungsgerichts hat wertbegründenden Charakter. Daher bleibt der Ausweis der Eventualverbindlichkeiten und -forderungen zum 31. März 2008 bestehen. Risiken aus der Regulierung werden für den 3U Konzern auch weiterhin bestehen. Konkrete Risiken sind derzeit jedoch nicht absehbar.

Mit der Eintragung der Beschlüsse der Hauptversammlung hinsichtlich Ausgliederung der Telekommunikationsdienstleistungen, Umfirmierung und strategischer Neuausrichtung wurde die Grundlage geschaffen, im Geschäftsjahr 2008 die Beschlüsse der Aktionäre umzusetzen.

Telekommunikation

Ein Blick auf die Ergebniszahlen der Beteiligungen im Segment Festnetztelefonie zeigt, dass die Konzentration auf profitable Geschäftsbereiche auch bei sinkenden Umsatzzahlen positive Ergebnisbeiträge liefern kann. Auch die nächsten Quartale stehen deshalb im Fokus weiterer Optimierungsmaßnahmen in den Geschäftsbereichen Call-by-Call und Wholesale.

Weiterhin zum Verkauf steht die LambdaNet Communications Deutschland AG. Ein erfolgreicher Abschluss wurde bislang von der anhaltenden Subprime-Krise verzögert. Ziel ist es weiterhin, die LambdaNet im laufenden Geschäftsjahr zu einem adäquaten Preis zu veräußern.

Die Verkaufsverhandlungen zu den Festnetztelefonie-Gesellschaften in den USA und Österreich dauern ebenfalls an.

Beteiligungsgeschäft

Mit dem Schwerpunkt auf innovative Technologien und Unternehmenssanierungen hat die 3U HOLDING AG bereits eine Vielzahl potenzieller Beteiligungen geprüft. Für 2008 sind erste Investments geplant.

Chancen

Mit der Restrukturierung der Festnetztelefonie-Beteiligungen hat die 3U HOLDING AG mittlerweile ein Portfolio an Beteiligungen, die nachhaltig positiv zum Konzernergebnis beitragen.

Die vorhandenen liquiden Mittel versetzen die 3U HOLDING AG in eine gute Ausgangssituation, sich ergebende lukrative Beteiligungsmöglichkeiten zu nutzen. Ein Verkauf der LambdaNet würde diese bereits jetzt sehr gute Situation zusätzlich verbessern. Das Management der 3U HOLDING AG wird aber im Sinne eines verantwortungsbewussten Handelns nur dann in Firmen investieren, wenn eine realistische Aussicht auf einen überdurchschnittlichen Return on Investment unter Abwägung vorhandener Risiken besteht.

Konzernbilanz zum 31. März 2008 (IFRS)

Aktiva 3U Konzern (in T€)	31. 3. 2008	31. 12. 2007
Langfristige Vermögenswerte	3.754	3.806
Immaterielle Vermögenswerte	902	950
Sachanlagen	960	1.940
Finanzanlagen*	64	64
Vorausgezahlte Netzmieten – langfristig	1.828	852
Kurzfristige Vermögenswerte	96.120	96.115
Forderungen aus Lieferungen und Leistungen	10.199	9.305
Sonstige kurzfristige Vermögenswerte	1.304	1.015
Kurzfristige finanzielle Vermögenswerte	2.000	2.000
Liquide Mittel	31.676	32.446
Zur Veräußerung gehaltene Vermögenswerte (Veräußerungsgruppen)	50.941	51.349
Aktiva gesamt	99.874	99.921

*Darin enthalten CityDial GmbH (assoziiertes Unternehmen) mit 64 T€ (Vorjahr: 64 T€)

Passiva 3U Konzern (in T€)	31. 3. 2008	31. 12. 2007
Eigenkapital	43.878	42.043
Gezeichnetes Kapital (bedingtes Kapital 4.560 T€; Vorjahr: 4.560 T€)	46.842	46.842
Kapitalrücklage	21.499	21.499
Ergebnisvortrag	-26.348	-27.989
Jahresergebnis	1.799	1.641
Ausgleichsposten Währungsdifferenz	10	-9
Summe Eigenkapital der Aktionäre der 3U HOLDING AG	43.802	41.984
Minderheitenanteile	76	59
Langfristige Rückstellungen und Verbindlichkeiten	103	103
Langfristige Rückstellungen	103	103
Kurzfristige Rückstellungen und Verbindlichkeiten	55.893	57.775
Kurzfristige Rückstellungen	288	1.416
Kurzfristige Steuerrückstellungen aus Ertragssteuern	2.150	2.150
Verbindlichkeiten aus Lieferungen und Leistungen	10.623	9.998
Sonstige kurzfristige Verbindlichkeiten	1.105	1.268
Zur Veräußerung gehaltene Schulden (Veräußerungsgruppen)	41.727	42.943
Passiva gesamt	99.874	99.921

Konzern-Gewinn- und Verlustrechnung (IFRS)

3U Konzern (in T€)	3-Monatsbericht	
	1.1.-31.3. 2008	1.1.-31.3. 2007
Umsatzerlöse	18.178	18.337
Umsatzkosten	-15.267	-16.078
Bruttoergebnis vom Umsatz	2.911	2.259
Vertriebskosten	-395	-604
Verwaltungskosten und allgemeine Kosten	-1.437	-2.064
Sonstige betriebliche Erträge	347	1.025
Sonstige betriebliche Aufwendungen	-155	-703
Ergebnis aus fortgeführten Aktivitäten vor Zinsen und Steuern	1.271	-87
Zinserträge	285	72
Zinsaufwendungen	-29	-35
Ergebnis aus fortgeführten Aktivitäten vor Ertragssteuern	1.527	-50
Steuern vom Einkommen und vom Ertrag	-85	-6
Ergebnis aus fortgeführten Aktivitäten vor Minderheitenanteilen	1.442	-56
Ergebnis aus nicht fortgeführten Aktivitäten	374	-2.129
Periodenergebnis	1.816	-2.185
Vom Periodenergebnis entfallen auf Minderheitsgesellschafter	17	0
Vom Periodenergebnis entfallen auf Aktionäre der 3U HOLDING AG	1.799	-2.185

3U Konzern (in T€)	3-Monatsbericht	
	1.1.-31.3. 2008	1.1.-31.3. 2007
Ergebnis je Aktie aus fortgeführten Aktivitäten		
Ergebnis je Aktie, unverwässert (in €)	0,03	0,00
Ergebnis je Aktie, verwässert (in €)	0,03	0,00
Ergebnis je Aktie gesamt		
Ergebnis je Aktie, unverwässert (in €)	0,04	-0,05
Ergebnis je Aktie, verwässert (in €)	0,04	-0,04
Ergebnis je Aktie aus nicht fortgeführten Aktivitäten		
Ergebnis je Aktie, unverwässert (in €)	0,01	-0,05
Ergebnis je Aktie, verwässert (in €)	0,01	-0,04

Kapitalflussrechnung (IFRS)

3U Konzern (in T€)	1.1.-31.3. 2008	1.1.-31.3. 2007
Periodenergebnis	1.816	-2.185
Abschreibungen/Zuschreibungen auf Gegenstände des Anlagevermögens	174	3.695
Zunahme/Abnahme der Rückstellungen und Wertberichtigungen	-1.589	-301
Gewinn/Verlust aus dem Abgang von Gegenständen des Anlagevermögens	-70	0
Zunahme/Abnahme der Vorräte und der Forderungen aus Lieferungen und Leistungen	-1.018	1.298
Zunahme/Abnahme der Verbindlichkeiten aus Lieferungen und Leistungen	604	-1.905
Veränderung sonstige Forderungen	-540	465
Veränderung sonstige Verbindlichkeiten	619	461
Veränderung vorausgezahlte und erhaltene Netzmieten	-1.466	-1.931
Sonstige zahlungsunwirksame Veränderungen	24	-818
Cashflow aus operativer Geschäftstätigkeit	-1.446	-1.221
Davon: Cashflow aus operativer Geschäftstätigkeit aus fortgeführten Aktivitäten	-895	-2.693
Davon: Cashflow aus operativer Geschäftstätigkeit aus nicht fortgeführten Aktivitäten	-551	1.472
Einzahlungen aus Abgängen von Gegenständen des Sachanlagevermögens	977	29
Auszahlungen für Investitionen in das Sachanlagevermögen	-961	-709
Auszahlungen für Investitionen in das immaterielle Anlagevermögen	-47	-3
Einzahlungen aus Abgängen von Gegenständen des Finanzanlagevermögens	0	1.454
Auszahlungen aus Zugängen von Gegenständen des Finanzanlagevermögens	0	-1.000
Cashflow aus der Investitionstätigkeit	-31	-229
Davon: Cashflow aus der Investitionstätigkeit aus fortgeführten Aktivitäten	893	553
Davon: Cashflow aus der Investitionstätigkeit aus nicht fortgeführten Aktivitäten	-924	-782
Übertrag	-1.477	-1.450

3U Konzern (in T€)	1.1.-31.3. 2008	1.1.-31.3. 2007
Übertrag	-1.477	-1.450
Auszahlungen aus der Tilgung von Anleihen und (Finanz-)Krediten	-1.064	-768
Tilgung Leasingverbindlichkeiten	-539	-463
Cashflow aus der Finanzierungstätigkeit	-1.603	-1.231
Davon: Cashflow aus der Finanzierungstätigkeit aus fortgeführten Aktivitäten	-800	-81
Davon: Cashflow aus der Finanzierungstätigkeit aus nicht fortgeführten Aktivitäten	-803	-1.150
Erhöhung/Reduzierung der liquiden Mittel	-3.080	-2.681
Zahlungsmittelveränderung aus Änderung des Konsolidierungskreises	0	-79
Liquide Mittel zu Beginn der Periode aus fortgeführten Aktivitäten	34.446	7.930
Liquide Mittel zu Beginn der Periode aus nicht fortgeführten Aktivitäten	4.102	6.049
Liquide Mittel zu Beginn der Periode	38.548	13.979
Liquide Mittel am Ende der Periode aus fortgeführten Aktivitäten	33.676	5.330
Liquide Mittel am Ende der Periode aus nicht fortgeführten Aktivitäten	1.792	5.889
Liquide Mittel am Ende der Periode	35.468	11.219

Eigenkapitalveränderungsrechnung (IFRS)

3U Konzern (in T€)	Gezeichnetes Kapital	Kapitalrücklage	Rücklage für Währungs-differenzen	Neubewertungs-rücklage
Stand 1.1.2007	46.842	21.379	-7	1.115
Konzernergebnis*	0	0	0	0
Aktienoptionen	0	120	0	0
Neubewertung Wertpapiere	0	0	0	593
Erträge aus dem Abgang von Wertpapieren	0	0	0	-1.708
Erfolgsneutrale Änderungen	0	0	-2	0
Stand 31.12.2007	46.842	21.499	-9	0

3U Konzern (in T€)	Gezeichnetes Kapital	Kapitalrücklage	Rücklage für Währungs-differenzen	Neubewertungs-rücklage
Stand 1.1.2008	46.842	21.499	-9	0
Konzernergebnis**	0	0	0	0
Aktienoptionen	0	0	0	0
Neubewertung Wertpapiere	0	0	0	0
Erträge aus dem Abgang von Wertpapieren	0	0	0	0
Erfolgsneutrale Änderungen	0	0	19	0
Stand 31.3.2008	46.842	21.499	10	0

*Davon -2.501 T€ aus nicht fortgeführten Aktivitäten

**Davon 374 T€ aus nicht fortgeführten Aktivitäten

Ergebnis- vortrag	Ergebnis der Aktionäre der 3U HOLDING AG	Eigenkapital der Aktionäre der 3U HOLDING AG	Minderheiten- anteil	Summe Eigenkapital
-27.989	0	41.340	25	41.365
0	1.641	1.641	34	1.675
0	0	120	0	120
0	0	593	0	593
0	0	-1.708	0	-1.708
0	0	-2	0	-2
-27.989	1.641	41.984	59	42.043

Ergebnis- vortrag	Ergebnis der Aktionäre der 3U HOLDING AG	Eigenkapital der Aktionäre der 3U HOLDING AG	Minderheiten- anteil	Summe Eigenkapital
-26.348	0	41.984	59	42.043
0	1.799	1.799	17	1.816
0	0	0	0	0
0	0	0	0	0
0	0	0	0	0
0	0	19	0	19
-26.348	1.799	43.802	76	43.878

- | | |
|--------------------------------------|---|
| • Auftragslage | Siehe „Darstellung des Geschäftsverlaufs“ Seite 8 ff. |
| • Entwicklung von Kosten und Preisen | Siehe „Darstellung des Geschäftsverlaufs“ Seite 8 ff. |
| • Mitarbeiterbeteiligungsprogramme | Keine Veränderungen gegenüber dem Geschäftsjahr 2007 |
| • Anzahl der Mitarbeiter | Siehe „Mitarbeiter“ Seite 11 |

Allgemeine Angaben über den Konzern

Die 3U HOLDING AG (nachfolgend auch als 3U oder Gesellschaft bezeichnet) mit Sitz in Marburg ist 1999 durch formwechselnde Umwandlung aus der 3U Telekommunikation GmbH, Eschborn (vormals Amtsgericht Frankfurt am Main HRB 47870), entstanden. Im Geschäftsjahr 2003 wurde der Sitz der Gesellschaft nach Marburg verlegt. Seither wird sie im dortigen Handelsregister unter HRB 4680 geführt.

Am 31. Oktober 2007 wurde der Name der Gesellschaft auf Basis des Beschlusses der ordentlichen Hauptversammlung vom 28. August 2007 von 3U TELECOM AG in 3U HOLDING AG geändert. Gemäß dem Beschluss der außerordentlichen Hauptversammlung vom 15. Januar 2007 wurde am 29. Dezember 2007 der Gegenstand des Unternehmens auf die Verwaltung von eigenem Vermögen, den Erwerb, die Verwaltung und die Veräußerung von Beteiligungen an in- und ausländischen Unternehmen sowie die Erbringung von Geschäftsführungs- und Beratungsleistungen und sonstigen Dienstleistungen für Tochter- und Beteiligungsunternehmen und Dritte geändert. Die bis zu diesem Zeitpunkt bei der 3U HOLDING AG geführten Geschäftsbereiche wurden mit Wirkung zum 1. Januar 2007 an die 3U TELECOM GmbH ausgegliedert.

Die Geschäftstätigkeit der 3U HOLDING AG und ihrer Tochtergesellschaften umfasst die Vermögensverwaltung und die Bereitstellung von Telekommunikationsdienstleistungen in den Segmenten Festnetztelefonie und Breitband/IP.

Die Anschrift des eingetragenen Sitzes der Gesellschaft lautet:
Neue Kasseler Straße 62 F, 35039 Marburg.

Grundlagen der Rechnungslegung

Der vorliegende Zwischenbericht wurde gemäß den Vorschriften der International Financial Reporting Standards (IFRS) angefertigt.

Der vorliegende Zwischenbericht wurde keiner prüferischen Durchsicht unterzogen.

Ergänzende Angaben gemäß IAS 34

Die Bilanzierungs- und Bewertungsmethoden sowie Berechnungsmethoden zum Jahresabschluss 31. Dezember 2007 wurden unverändert zum 31. März 2008 angewandt.

Darüber hinaus weisen wir hinsichtlich der Bilanzierung darauf hin, dass die LambdaNet Communications Deutschland AG, Hannover, die 3U TELECOM INC., Henderson (NV), USA und die 3U TELECOM GmbH, Wien, Österreich nach IFRS 5 als „Zur Veräußerung gehalten“ bilanziert wurden.

Um den Abschlussadressaten eine bessere Beurteilung der finanziellen Auswirkungen von den aufzugebenden Geschäftsbereichen zu ermöglichen (IFRS 5.30), wird auf die Aufwands- und Ertragskonsolidierung zwischen den fortzuführenden und den zur Veräußerung gehaltenen Geschäftsbereichen verzichtet.

Die nachfolgenden Erläuterungen im Anhang beziehen sich, mit Ausnahme der ausdrücklich unter dem Punkt „Zur Veräußerung gehaltene Vermögenswerte und Schulden (Veräußerungsgruppen) sowie nicht fortgeführte Aktivitäten“ gemachten, auf die fortzuführenden Geschäftsbereiche.

Die Geschäftsbeziehungen zu nahe stehenden Personen und Unternehmen haben sich während der ersten drei Monate 2008 im Vergleich zum Vorjahr nicht außergewöhnlich entwickelt. Hinsichtlich einzelner Geschäftsbeziehungen dürfen wir auf unseren Geschäftsbericht zum 31. Dezember 2007, Textziffer 9.3 verweisen.

Konsolidierungskreis

Gegenüber dem 31. Dezember 2007 haben sich keine Veränderungen am Konsolidierungskreis ergeben.

Als zur Veräußerung gehaltene Geschäftsbereiche wurden umgliedert als „held for sale“:

LambdaNet Communications Deutschland AG, Hannover, Deutschland

3U TELECOM INC., Henderson (NV), USA

3U TELECOM GmbH, Wien, Österreich

Segmentberichterstattung

Die folgende Tabelle gibt einen Gesamtüberblick über die Segmente der 3U HOLDING AG für das erste Quartal der Jahre 2008 und 2007.

(In T€)		Außen- umsatz	Innen- umsatz	Gesamter Umsatz	EBIT	Ergebnis aus at equity bilan- zierten Unter- nehmen	Plan- mäßige Abschrei- bungen
Fortgeführte Geschäftsbereiche							
Fortgeführtes Segment Festnetztelefonie	Q1 2008	18.178	6.647	24.825	1.256	0	174
	Q1 2007	18.537	6.303	24.840	-109	0	249
Zum Verkauf bestimmte Geschäftsbereiche							
Zum Verkauf bestimmtes Segment Breitband/IP	Q1 2008	8.019	280	8.299	280	0	0
	Q1 2007	7.696	313	8.009	-2.148	0	3.440
Zum Verkauf bestimmte Aktivitäten des Segmentes Festnetztelefonie	Q1 2008	1.364	622	1.986	98	0	0
	Q1 2007	1.092	374	1.466	26	0	12
Überleitung	Q1 2008	0	-7.549	-7.549	271	0	0
	Q1 2007	0	-6.990	-6.990	58	-2	0
Konzern inkl. nicht fortgeführter Geschäftsbereiche	Q1 2008	27.561	0	27.561	1.905	0	174
	Q1 2007	27.325	0	27.325	-2.173	-2	3.701

Zur Veräußerung gehaltene Vermögenswerte und Schulden (Veräußerungsgruppen) sowie nicht fortgeführte Aktivitäten

Plan zur Veräußerung der LambdaNet Communications Deutschland AG

Am 21. Juni 2007 gab der Vorstand seine Absicht bekannt, die Tochtergesellschaft LambdaNet Communications Deutschland AG zu veräußern. LambdaNet ist im Segment Breitband/IP tätig. Die geplante Veräußerung erfolgt im Zuge der Neuausrichtung des 3U Konzerns. 3U bemüht sich aktiv um einen Käufer für die LambdaNet und hofft, den Verkauf in 2008 abschließen zu können.

Die in der Gewinn- und Verlustrechnung erfassten, den aufzugebenden Aktivitäten zuzurechnenden Ergebniskomponenten sind nachstehend aufgeführt. Die Vergleichsangaben hinsichtlich des Ergebnisses wurden angepasst, um die in der laufenden Geschäftsperiode als aufzugebend klassifizierten Aktivitäten zu berücksichtigen.

Gewinn- und Verlustrechnung (in T€)	1.1.-31.3. 2008	1.1.-31.3. 2007
Umsatz	8.300	8.008
Sonstige betriebliche Erträge	105	479
Laufende Aufwendungen	-8.124	-10.636
Ergebnis vor Steuern	281	-2.149
Steuern	-3	0
Ergebnis gesamt	278	-2.149

Bei einem Ausweis als fortgeführte Aktivitäten wären seit dem zweiten Halbjahr 2007 laufende Abschreibungen für den Wertverzehr des Anlagevermögens in Höhe von 5,33 Mio. € angefallen. Sollte wider Erwarten des Vorstands der Verkaufsprozess nicht erfolgreich abgewickelt werden können, sind diese Abschreibungen im weiteren Verlauf des Geschäftsjahres 2008 nachzuholen.

Zur Veräußerung gehaltene Vermögenswerte (in T€)	31. 3. 2008
Sachanlagen	17.823
Aktiviert Leasinggüter	17.697
Sonstige langfristige Vermögenswerte	5.861
Kurzfristige Vermögenswerte	8.514
Gesamt	49.895

Zur Veräußerung gehaltene Schulden (in T€)	31. 3. 2008
Passivierte langfristige Leasingverbindlichkeiten	15.434
Sonstige langfristige Verbindlichkeiten	5.979
Passivierte kurzfristige Leasingverbindlichkeiten	2.195
Sonstige kurzfristige Verbindlichkeiten	17.147
Gesamt	40.755

Nicht fortgeführte Aktivitäten des Segments Festnetztelefonie

Im Zuge der Neuausrichtung des Konzerns ist der Vorstand in Verkaufsverhandlungen bezüglich der Anteile an 3U USA und Österreich eingetreten. Mit dem Abschluss der Verkaufsverhandlungen wird bis Mitte 2008 gerechnet. Die Klassifizierung nach IFRS 5 erfolgte zum 31. Dezember 2007.

3U TELECOM Inc., USA

Die in der Gewinn- und Verlustrechnung erfassten, den aufzugebenden Aktivitäten zuzurechnenden Ergebniskomponenten sind nachstehend aufgeführt. Die Vergleichsangaben hinsichtlich des Ergebnisses wurden angepasst, um die in der laufenden Geschäftsperiode als aufzugehend klassifizierten Aktivitäten zu berücksichtigen.

Gewinn- und Verlustrechnung (in T€)	1.1.-31.3. 2008	1.1.-31.3. 2007
Umsatz	1.322	922
Sonstige betriebliche Erträge	18	25
Laufende Aufwendungen	-1.282	-917
Ergebnis vor Steuern	58	30
Steuern	0	0
Ergebnis gesamt	58	30

Zur Veräußerung gehaltene Vermögenswerte (in T€)	31.3.2008
Sachanlagen	86
Sonstige langfristige Vermögenswerte	58
Kurzfristige Vermögenswerte	538
Gesamt	682

Zur Veräußerung gehaltene Schulden (in T€)	31.3.2008
Sonstige kurzfristige Verbindlichkeiten	475
Gesamt	475

Die 3U rechnet damit, dass der Veräußerungsvorgang im zweiten Quartal 2008 abgeschlossen sein wird.

3U TELECOM GmbH, Österreich

Die in der Gewinn- und Verlustrechnung erfassten, den aufzugebenden Aktivitäten zuzurechnenden Ergebniskomponenten sind nachstehend aufgeführt. Die Vergleichsangaben hinsichtlich des Ergebnisses wurden angepasst, um die in der laufenden Geschäftsperiode als aufzugebend klassifizierten Aktivitäten zu berücksichtigen.

Gewinn- und Verlustrechnung (in T€)	1.1.-31.3. 2008	1.1.-31.3. 2007
Umsatz	663	545
Sonstige betriebliche Erträge	2	1
Laufende Aufwendungen	-626	-550
Ergebnis vor Steuern	39	-4
Steuern	0	-5
Ergebnis gesamt	39	-9

Zur Veräußerung gehaltene Vermögenswerte (in T€)	31.3.2008
Sachanlagen	6
Sonstige langfristige Vermögenswerte	87
Kurzfristige Vermögenswerte	270
Gesamt	363

Zur Veräußerung gehaltene Schulden (in T€)	31.3.2008
Sonstige kurzfristige Verbindlichkeiten	498
Gesamt	498

Die 3U rechnet damit, dass der Veräußerungsvorgang im zweiten Quartal 2008 abgeschlossen sein wird.

Eventualverbindlichkeiten und -forderungen

Die 3U TELECOM GmbH bezahlt für die Anrufzustellung in die deutschen Mobilfunknetze sog. Terminierungsentgelte. Diese sind entweder an den Mobilfunknetzbetreiber selbst oder an andere Carrier zu entrichten, über deren Netze die Anrufzustellung erfolgt. Bis in das Jahr 2006 unterlagen die hierfür fälligen Entgelte nicht der Regulierung und waren vertraglich vereinbart.

Mit Regulierungsverfügungen vom 30. August 2006 hat die Bundesnetzagentur für Elektrizität, Gas, Telekommunikation, Post und Eisenbahnen (BNetzA) festgestellt, dass die deutschen Mobilfunknetzbetreiber T-Mobile Deutschland GmbH, Vodafone D2 GmbH, E-Plus Mobilfunk GmbH & Co. KG und O₂ (Germany) GmbH & Co. OHG marktbeherrschend im Hinblick auf die Terminierung in ihre eigenen Netze sind, und die Terminierungsentgelte der Ex-Ante-Genehmigungspflicht unterliegen. Auf Grundlage dieser Entscheidung hat die BNetzA in der Folge durch Entgeltverfügungen geringere Terminierungsentgelte festgesetzt, als die Mobilfunknetzbetreiber zuvor mit ihren Vertragspartnern vereinbart hatten.

Die Mobilfunknetzbetreiber haben die Regulierungsverfügungen vom 30. August 2006 gerichtlich angegriffen. Das Bundesverwaltungsgericht hat am 2. April 2008 die Regulierungsverfügungen vom 30. August 2006 bestätigt.

Die angefochtenen Regulierungsverfügungen vom 30. August 2006 stellen die Anordnungsgründe für die anschließenden Entgeltgenehmigungen dar. Hätten die Revisionsurteile die Entscheidungen des Verwaltungsgerichts Köln bestätigt, so wären die Entgeltverfügungen durch Wegfall der Anordnungsgründe rechtswidrig geworden. Die rechtswidrigen Entgeltverfügungen hätten daraufhin von der BNetzA auch mit Wirkung für die Vergangenheit aufgehoben werden können.

Hierdurch wäre den Mobilfunknetzbetreibern die Möglichkeit eröffnet worden, höhere als die regulierten Entgelte auch für die Vergangenheit zu verlangen.

Der Vorstand hat dieses Risiko durch den Ausweis von Eventualverbindlichkeiten in Höhe von 4,87 Mio. € berücksichtigt; mangels anderweitiger verlässlicher Schätzungen der Höhe einer etwaigen Verpflichtung wurde dafür das Maximalrisiko zu Grunde gelegt. Für mögliche Nachbelastungen an Kunden der 3U wurden Eventualforderungen in Höhe von 0,86 Mio. € berücksichtigt. Das Risiko der Durchsetzbarkeit und Werthaltigkeit dieser Ansprüche und Forderungen wurde durch einen Abschlag in Höhe von 30 % angesetzt.

Mit der Entscheidung des Bundesverwaltungsgerichts vom 2. April 2008 ist das unter den Eventualverbindlichkeiten und -forderungen erläuterte Risiko entfallen. Der Vorstand rechnet nicht mehr mit Nachbelastungen höherer vertraglich vereinbarter Entgelte seitens der nun regulierten Vertragspartner. Die Entscheidung des Bundesverwaltungsgerichts hat wertbegründenden Charakter. Daher bleibt der Ausweis der Eventualverbindlichkeiten und -forderungen zum 31. März 2008 bestehen. Risiken aus der Regulierung werden für den 3U Konzern auch weiterhin bestehen. Konkrete Risiken sind derzeit jedoch nicht absehbar.

Wesentliche Ereignisse nach Ende der Zwischenberichtsperiode

Wir verweisen auf Seite 14 dieses Quartalsberichts.

Erklärung gemäß § 37y WpHG i. V. m. § 37w Abs. 2 Nr. 3 WpHG


Nach bestem Wissen versichern wir, dass gemäß den anzuwendenden Rechnungslegungsgrundsätzen für die Zwischenberichterstattung der Konzernzwischenabschluss ein den tatsächlichen Verhältnissen entsprechendes Bild der Vermögens-, Finanz- und Ertragslage des Konzerns vermittelt und im Konzernzwischenlagebericht der Geschäftsverlauf einschließlich des Geschäftsergebnisses und die Lage des Konzerns so dargestellt sind, dass ein den tatsächlichen Verhältnissen entsprechendes Bild vermittelt wird, sowie die wesentlichen Chancen und Risiken der voraussichtlichen Entwicklung des Konzerns im verbleibenden Geschäftsjahr beschrieben sind.

Marburg, den 23. Mai 2008

Der Vorstand



Michael Schmidt



Oliver Zimmermann

34 Finanzkalender

- **Hauptversammlung 2008**
6. August 2008
- **Veröffentlichung Quartalsbericht 2/2008**
26. August 2008
- **Veröffentlichung Quartalsbericht 3/2008**
25. November 2008
- **Analystenkonferenz**
Dezember 2008

Hausanschrift

3U HOLDING AG
Neue Kasseler Straße 62F
35039 Marburg

Postanschrift

3U HOLDING AG
Postfach 22 60
35010 Marburg

Investor Relations

Tel.: +49 6421 999-1200
Fax: +49 6421 999-1998
boerse@3u.net

Tel.: +49 6421 999-1020
Fax: +49 6421 999-1111

info@3u.net
www.3u.net

Herausgeber

3U HOLDING AG
Neue Kasseler Straße 62F
35039 Marburg

Fotos

Shutterstock (Titel)

Schrift

Interstate von Tobias Frere-Jones
(Hersteller: The Font Bureau)

© 2008 3U HOLDING AG, Marburg
Printed in Germany

Disclaimer

Dieser Quartalsbericht enthält zukunftsbezogene Aussagen, welche die gegenwärtigen Ansichten des Managements der 3U HOLDING AG hinsichtlich zukünftiger Ereignisse widerspiegeln. Die Begriffe „davon ausgehen“, „annehmen“, „einschätzen“, „erwarten“, „beabsichtigen“, „können“, „planen“, „projizieren“, „sollte“ und vergleichbare Ausdrücke dienen dazu, zukunftsbezogene Aussagen zu kennzeichnen. Zukunftsbezogene Aussagen basieren auf derzeit gültigen Plänen, Einschätzungen und Erwartungen. Solche Aussagen unterliegen Risiken und Unsicherheitsfaktoren, von denen die meisten schwierig einzuschätzen sind und die im Allgemeinen außerhalb der Kontrolle der 3U HOLDING AG liegen.

Faktoren, die eine Abweichung bewirken oder beeinflussen können, sind ohne Anspruch auf Vollständigkeit z. B.: die Entwicklung der Nachfrage nach unseren Diensten, Wettbewerbseinflüsse, einschließlich Preisdruck, technologische Veränderungen, regulatorische Maßnahmen, Risiken bei der Integration neu erworbener Unternehmen. Sollten diese oder andere Risiken und Unsicherheitsfaktoren eintreten oder sich die den Aussagen zu Grunde liegenden Annahmen als unrichtig herausstellen, können die tatsächlichen Ergebnisse der 3U HOLDING AG wesentlich von denjenigen abweichen, die in diesen Aussagen ausgedrückt oder impliziert werden. Das Unternehmen übernimmt keine Verpflichtung solche vorausschauenden Aussagen zu aktualisieren.

Dieser Quartalsbericht enthält eine Reihe von Kennzahlen, die nicht Bestandteil handelsrechtlicher Vorschriften und der International Financial Reporting Standards (IFRS) sind, wie z. B. EBT, EBIT, EBITDA und EBITDA bereinigt um Sondereinflüsse, bereinigte EBITDA-Marge, Investitionen (Capex). Diese Kennzahlen sind nicht als Ersatz für die Angaben der 3U HOLDING AG nach HGB oder IFRS zu verstehen. Es ist zu beachten, dass die Kennzahlen der 3U HOLDING AG, die nicht Bestandteil handelsrechtlicher und IFRS-Vorschriften sind, nur bedingt mit den entsprechenden Kennzahlen anderer Unternehmen vergleichbar sind.

3U Konzern

Tochterunternehmen der 3U HOLDING AG in Deutschland

010017 Telecom GmbH
Neue Kasseler Straße 62F
35039 Marburg

fon4U Telecom GmbH
Neue Kasseler Straße 62F
35039 Marburg

OneTel Telecommunication GmbH
Neue Kasseler Straße 62F
35039 Marburg

3U TELECOM GmbH
Neue Kasseler Straße 62F
35039 Marburg

**LambdaNet Communications
Deutschland AG**
Günther-Wagner-Allee 13
30177 Hannover

Discount Telecom S&V GmbH
Neue Kasseler Straße 62F
35039 Marburg

LineCall Telecom GmbH
Neue Kasseler Straße 62F
35039 Marburg

Tochterunternehmen der 3U HOLDING AG im Ausland

3U TELECOM GmbH
Mariahilfer Straße 123/3
1060 Wien
Österreich

3U TELECOM INC.
2654 W. Horizon Ridge Parkway,
Suite B5-143
Henderson, NV 89052
USA



3U HOLDING AG
Neue Kasseler Straße 62 F
35039 Marburg

Tel.: +49 6421 999-1020
Fax: +49 6421 999-1111

info@3u.net
www.3u.net