

Quartalsmitteilung 3/2018



Inhalt

3	Konzernergebnisse im Überblick
3	Wesentliche Ereignisse im Quartal
4	Ertrags- und Finanzlage
7	Nachtragsbericht
7	Ausblick
8	Bilanz
9	Gewinn- und Verlustrechnung
9	Verkürzte Kapitalflussrechnung
10	Segmentinformationen
11	Konzernübersicht, Finanzkalender, Impressum, Disclaimer

Konzernergebnisse im Überblick

3U Konzern (IFRS)		Quartalsvergleich 1.7.-30.9.		9-Monatsvergleich 1.1.-30.9.	
		2018	2017	2018	2017
		Umsatz	(in Mio. EUR)	12,36	14,16
EBITDA (Ergebnis vor Zinsen, Steuern und Abschreibungen)	(in Mio. EUR)	1,30	2,41	5,72	5,18
EBIT (Ergebnis vor Zinsen und Steuern)	(in Mio. EUR)	0,00	1,47	2,71	2,36
EBT (Ergebnis vor Steuern)	(in Mio. EUR)	-0,21	1,20	2,09	1,51
Konzernergebnis	(in Mio. EUR)	-0,20	0,55	1,96	0,78
Ergebnis je Aktie gesamt	(in EUR)	-0,01	0,02	0,06	0,02
Eigenkapitalquote	(in %)	54,48	49,02	54,48	49,02

Wesentliche Ereignisse im Quartal

• Das Wachstum der weclapp setzt sich ungebremsst fort

Keine Beteiligung im 3U Konzern entwickelt sich so dynamisch wie die weclapp. In den ersten neun Monaten des Geschäftsjahres 2018 fielen die Umsatzerlöse sogar etwas höher als geplant aus und konnten gegenüber den ersten neun Monaten des Geschäftsjahres 2017 um EUR 0,82 Mio. gesteigert werden. Hierbei ist zu beachten, dass im aktuellen Geschäftsjahr weniger die Vertriebsaktivitäten im Vordergrund stehen, sondern vielmehr der weitere Ausbau des ERP-Systems mit seiner innovativen Technologie, der intuitiven Nutzerführung und der damit verbundenen immer schnelleren Implementierung beim Kunden. Die weclapp hat in der Vergangenheit große Anstrengungen unternommen, sich als attraktiver Arbeitgeber zu präsentieren und erntet nun die Früchte hieraus, wie sich am erfreulichen Anstieg der Beschäftigtenzahl ablesen lässt.

Es gelingt der weclapp zunehmend größere Kunden für ihre Lösungen zu begeistern. Hierbei hilft die Wertschätzung, die der weclapp auch von wissenschaftlicher Seite entgegengebracht wird, ungemein. So konnte die weclapp kürzlich zum dritten Mal in Folge die Auszeichnung ERP-System des Jahres in der Kategorie cloudbasierte ERP-Systeme erringen.

Durch den Ausbau der Funktionalitäten der Software und vor allem auch durch den Mitarbeiterzuwachs hat die weclapp die Voraussetzungen für exponentielles Wachstum geschaffen. Wir gehen davon aus, dass in den kommenden Jahren die Wachstumsrate, die zuletzt beim Umsatz bei rund 60 % lag, weiter deutlich gesteigert wird. Die Profitabilität wird sich dabei sogar überproportional entwickeln. Die weclapp ist damit auf dem besten Weg, ihr ambitioniertes Ziel eines der führenden ERP-Systeme in der Cloud zu werden, zu erreichen.

• Windpark Lüdersdorf II wird nicht verkauft

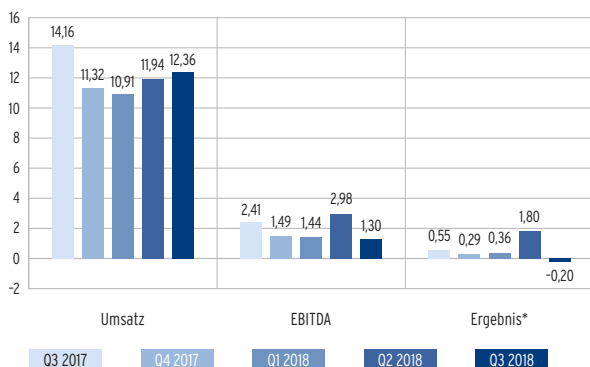
Mit dem Abschluss des Optionsvertrages mit der Green City AG im Geschäftsjahr 2017 zur Veräußerung des Windparks Lüdersdorf II musste der Windpark als Veräußerungsgruppe gesondert in der Bilanz der 3U ausgewiesen werden. Gemäß den Regelungen der IFRS sind die Vermögenswerte ab diesem Zeitpunkt nicht mehr planmäßig abzuschreiben.

Unerwartet wurde die 3U HOLDING AG von der Green City AG darüber unterrichtet, dass diese eine Gremienzustimmung für den Erwerb des Windparks nicht erhalten habe und den Nachtrag zum Optionsvertrag über die Veräußerung von 100 % der Geschäftsanteile der Märkischen Windkraft 110 GmbH & Co. KG (Windpark Lüdersdorf II) nicht unterzeichnen werde. Damit verfällt die Option und der Windpark verbleibt im Portfolio der 3U HOLDING AG.

Durch die vorerst erfolgte Aufgabe der Veräußerungsabsicht ist der Windpark nunmehr zu reklassifizieren und die ursprünglich ausgesetzten planmäßigen Abschreibungen sind nachzuholen. Entsprechend wird das Ergebnis der zweiten Jahreshälfte mit „periodenfremden“ Abschreibungen in Höhe von rund TEUR 300 belastet.

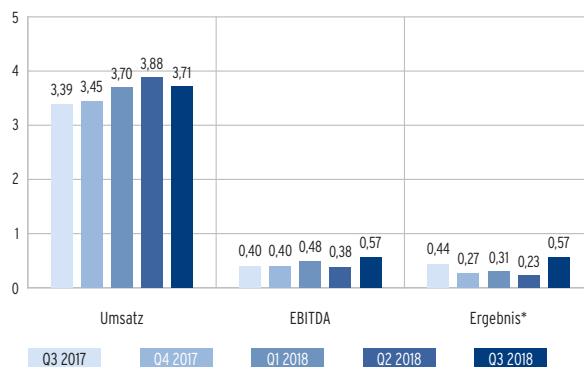
Ertrags- und Finanzlage

Entwicklung (Umsatz, EBITDA, Ergebnis) – 3U Konzern in EUR Mio.



*Nach Anteil nicht beherrschender Gesellschafter

Entwicklung (Umsatz, EBITDA, Ergebnis) – Segment ITK in EUR Mio.



*Segmentergebnis vor Ergebnisabführung und nach Anteil nicht beherrschender Gesellschafter

Ertragslage

Konzernumsatz

Der Konzernumsatz liegt im dritten Quartal des Geschäftsjahres 2018 mit EUR 12,36 Mio. leicht über dem des zweiten Quartals 2018, aber unter dem Umsatz des dritten Quartals des Geschäftsjahres 2017. Der Umsatz des dritten Quartals 2018 hätte jedoch ohne den Windparkverkauf in 2017 rund EUR 2,0 Mio. über dem Umsatz des dritten Quartals 2017 gelegen. Die Umsatzerlöse im Segment Erneuerbare Energien bewegten sich aufgrund der schwachen Windverhältnisse deutlich unter den geplanten Umsatzerlösen für dieses Quartal, während die Umsätze im dritten Quartal 2018 im Segment ITK und auch im Segment SHK unsere Erwartungen für dieses Quartal übertroffen haben.

Durch den geplanten, aber nicht vollzogenen Verkauf des Windparks Lüdersdorf sind die anderen Erträge im dritten Quartal im Segment Erneuerbare Energien deutlich unter unseren Erwartungen geblieben. Dies hat sich auch auf das Rohergebnis entsprechend ausgewirkt. Ebenso konnte im Segment SHK das geplante Rohergebnis nicht erreicht werden. Positiv hat sich jedoch das Segment ITK und insbesondere die weclapp entwickelt. Die Umsatzerlöse der weclapp lagen mit EUR 2,16 Mio. in den ersten neun Monaten des Geschäftsjahres 2018 höher als geplant und konnten gegenüber den ersten neun Monaten des Geschäftsjahres 2017 um EUR 0,82 Mio. gesteigert werden.

Das Rohergebnis liegt mit EUR 18,43 Mio. rund EUR 0,88 Mio. über dem Rohergebnis des Vergleichszeitraums des Vorjahres.

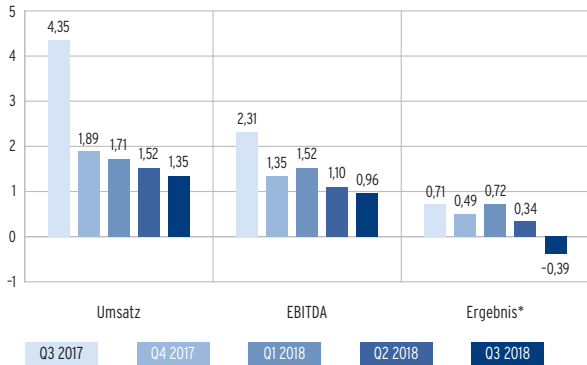
EBITDA

Aus dem Verkauf des Windparks Lüdersdorf II wurde im dritten Quartal des Geschäftsjahres 2018 ein einmaliger EBITDA-Beitrag von rund EUR 2,0 Mio. erwartet. Im Vergleich zum dritten Quartal 2017 fehlen damit die Erlöse aus der Veräußerung eines Windparks. Dies hat zu einer deutlichen Reduzierung des EBITDA gegenüber dem Vergleichszeitraum geführt. Insbesondere im Segment ITK konnte das EBITDA gegenüber den ersten neun Monaten gesteigert werden. Dazu hatte die weclapp mit einem EBITDA-Anstieg um EUR 0,5 Mio. beigetragen. In den ersten neun Monaten des Geschäftsjahres 2018 wurde in der weclapp ein EBITDA von EUR 0,7 Mio. erzielt.

Konzernergebnis

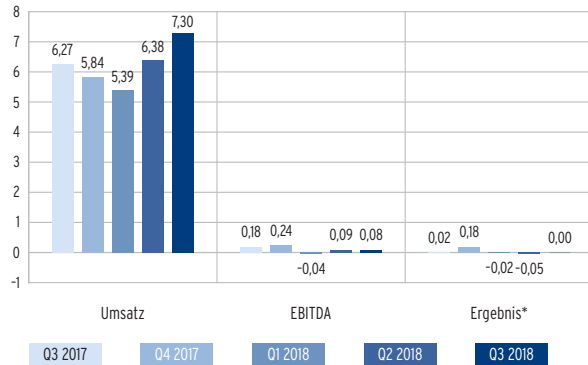
Das Konzernergebnis im dritten Quartal des Geschäftsjahres 2018 war insbesondere aufgrund der für den Windpark Lüdersdorf II nachgeholt Abschreibungen (rund EUR 0,3 Mio.) mit EUR 0,20 Mio. negativ. Die deutliche Reduzierung des Fremdkapitals innerhalb des 3U Konzerns sowie das weiterhin niedrige allgemeine Zinsniveau führten zu geringeren Finanzierungskosten und damit zu einer Verbesserung des Konzernergebnisses. Das Konzernergebnis in den ersten neun Monaten des Geschäftsjahres 2018 liegt mit EUR 1,96 Mio. deutlich über dem Konzernergebnis des Vorjahreszeitraums.

Entwicklung (Umsatz, EBITDA, Ergebnis) – Segment Erneuerbare Energien in EUR Mio.



*Nach Anteil nicht beherrschender Gesellschafter

Entwicklung (Umsatz, EBITDA, Ergebnis) – Segment SHK in EUR Mio.



*Segmentergebnis vor Ergebnisabführung und nach Anteil nicht beherrschender Gesellschafter

Finanzlage

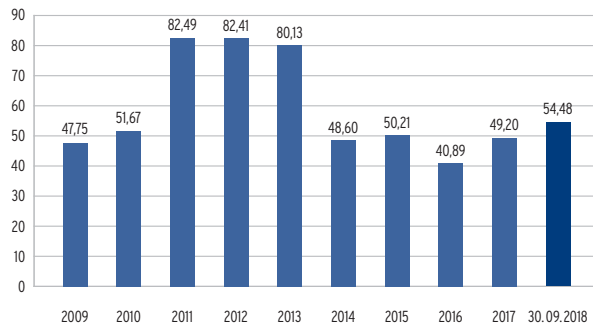
Kapitalstruktur

In den ersten neun Monaten des Geschäftsjahres 2018 hat der Konzern Investitionen in Höhe von insgesamt EUR 1,53 Mio. getätigt. Durch den Verkauf der Immobilie in Hannover ergibt sich ein deutlicher Mittelzufluss aus der Investitionstätigkeit in Höhe von EUR 8,38 Mio. Außerdem hat der positive Cashflow aus der operativen Tätigkeit zu einer Verbesserung der Kapitalstruktur beigetragen. Ein Teil des Mittelzuflusses aus der Veräußerung der Immobilie wurde zur Tilgung der für die Immobilie bestehenden Fremdfinanzierung verwendet. Insbesondere diese Darlehenstilgung sowie weitere planmäßige Darlehensstilgungen haben zu einem negativen Cashflow aus der Finanzierungstätigkeit beigetragen.

Gegenüber dem 31. Dezember 2017 hat sich der Finanzmittelfonds zum 30. September 2018 um EUR 1,38 Mio. von EUR 8,18 Mio. auf EUR 9,56 Mio. erhöht.

Der Gewinn der ersten neun Monate des Geschäftsjahres 2018 hat zu einer Erhöhung des Eigenkapitals beigetragen, während die Ausschüttungen an die Anteilseigner das Eigenkapital der Gesellschaft reduzierten. Die 3U HOLDING AG verfügt weiterhin über eine solide Eigenkapitalquote. Der Anstieg des Eigenkapitals und die gegenüber dem 31. Dezember 2017 geringere Bilanzsumme haben dazu geführt, dass die Eigenkapitalquote mit 54,48 % weiter gewachsen ist.

Entwicklung der Eigenkapitalquote (zum 31. Dezember bzw. 30. September in %)



Investitionen

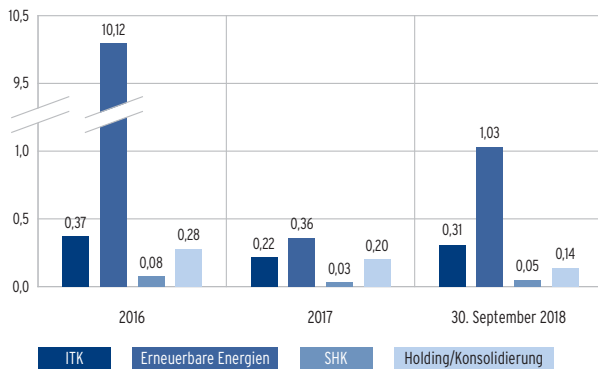
In den ersten neun Monaten des Geschäftsjahres 2018 wurden im Konzern Investitionen in das immaterielle Anlagevermögen und in Sachanlagen sowie Anlageimmobilien in Höhe von EUR 1,53 Mio. (Vorjahreszeitraum: EUR 0,52 Mio.) getätigt.

Im Segment ITK wurden EUR 0,31 Mio. investiert. Diese betreffen im Wesentlichen Investitionen in ITK-Hardware. Im Segment Erneuerbare Energien wurden Investitionen in Höhe von EUR 1,03 Mio. getätigt (Erwerb des Windparks Klostermoor). Im Segment SHK betrafen die Investitionen in Höhe von EUR 0,05 Mio. im Wesentlichen Investitionen in Immobilien. Investitionen der Holding erfolgten ebenfalls in Höhe von EUR 0,14 Mio.

Für das Geschäftsjahr 2018 wurden ursprünglich Investitionen in Höhe von rund EUR 22,26 Mio. in die bestehenden Geschäftsfelder erwartet. Hiervon sollten EUR 0,40 Mio. im Segment ITK, im Segment Erneuerbare Energien EUR 20,00 Mio., im Segment SHK EUR 0,07 Mio. und EUR 1,79 Mio. bei der Holding investiert werden.

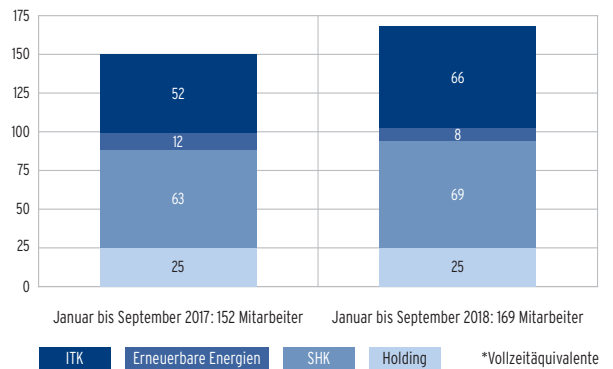
Derzeit ist jedoch nicht absehbar, dass die geplanten weiteren Investitionen im Segment Erneuerbare Energien noch in diesem Jahr getätigt werden können.

Entwicklung der Investitionen in EUR Mio.



Mitarbeiter*

Der 3U Konzern beschäftigte am Bilanzstichtag 172 Mitarbeiter (Vorjahr: 152). Im Jahresdurchschnitt waren es 169 (Vorjahr: 152). Dieser Anstieg hängt in erster Linie mit dem deutlichen Zuwachs der Mitarbeiterzahl bei der weclapp zusammen, der auch zukünftig anhalten wird. Die durchschnittliche Anzahl der Mitarbeiter gliedert sich wie folgt auf die einzelnen Bereiche:



Nachtragsbericht

- **Windpark Lüdersdorf verbleibt vorerst im 3U-Beteiligungsportfolio**

Die beiden Vertragsparteien 3U HOLDING AG und Green City AG (vormals Green City Energy AG) gingen davon aus, dass der Windpark Lüdersdorf II wie im Optionsvertrag vom September 2017 festgelegt, den Eigentümer wechselt.

Unerwartet wurde die 3U HOLDING AG am 8. Oktober 2018 von der Green City AG darüber unterrichtet, dass diese eine Gremienzustimmung für den Erwerb des Windparks nicht erhalten habe und den Nachtrag zum Optionsvertrag über die Veräußerung von 100 % der Geschäftsanteile der Märkischen Windkraft 110 GmbH & Co. KG (Windpark Lüdersdorf II) nicht unterzeichnen werde. Damit verfällt die Option und der Windpark Lüdersdorf II verbleibt im Portfolio der 3U HOLDING AG.

Aus der Transaktion hätte der 3U Konzern im laufenden Geschäftsjahr einen einmaligen EBITDA-Beitrag von rund EUR 2,0 Mio. erzielt. Durch den Verbleib des Windparks im Portfolio des 3U Konzerns wird dieser nunmehr über die geplante Laufzeit jährliche EBITDA-Beiträge erzielen, die abgezinst in der Summe über den genannten Einmalbeitrag hinausgehen.

- **Prognose für das Geschäftsjahr 2018 gesenkt**

Aufgrund des ausbleibenden Verkaufserlöses fällt die im Laufe des Geschäftsjahres erhöhte Prognose jedoch auf die ursprüngliche Planung für das aktuelle Geschäftsjahr zurück.

Ausblick

Am 9. Oktober 2018 wurde die Prognose für das laufende Geschäftsjahr aktualisiert und danach erwartet der Vorstand folgende Konzern-Kennzahlen:

3U Konzern (IFRS)		Aktuelle Prognose der Konzern-Kennzahlen 2018	Bisherige Prognose (vom 20.4.2018) der Konzern-Kennzahlen 2018
Umsatz	(in Mio. EUR)	46,0–50,0	46,0–50,0
EBITDA (Ergebnis vor Zinsen, Steuern und Abschreibungen)	(in Mio. EUR)	6,5–8,0	8,0–9,5
Konzernergebnis	(in Mio. EUR)	1,0–2,0	2,5–3,5

Bilanz

Aktiva – 3U Konzern (in TEUR)	30. 9. 2018	31. 12. 2017
Langfristige Vermögenswerte	48.923	48.268
Immaterielle Vermögenswerte	2.187	1.623
Sachanlagen	41.124	37.292
Anlageimmobilien	3.509	7.462
Übrige Finanzanlagen	144	144
Nach der Equity-Methode bilanzierte Finanzanlagen	15	13
Latente Steuern	1.635	1.459
Sonstige langfristige Vermögenswerte	309	275
Kurzfristige Vermögenswerte	27.082	22.813
Vorräte	6.899	5.947
Forderungen aus Lieferungen und Leistungen	4.095	4.288
Ertragsteuerforderungen	339	380
Sonstige kurzfristige Vermögenswerte	2.420	929
Liquide Mittel	13.329	11.269
Zur Veräußerung vorgesehene Vermögenswerte	0	10.157
Aktiva gesamt	76.005	81.238

Passiva – 3U Konzern (in TEUR)	30. 9. 2018	31. 12. 2017
Eigenkapital	41.404	39.966
Gezeichnetes Kapital (bedingtes Kapital TEUR 3.531 / 31. Dezember 2017: TEUR 3.531)	35.314	35.314
Eigene Anteile	-2.184	-2.184
Kapitalrücklage	10.345	10.345
Gewinnrücklage	-844	-844
Sonstige Eigenkapitalpositionen	0	0
Ergebnisvortrag	-2.122	-2.522
Konzernergebnis	1.957	1.065
Summe Eigenkapital der Aktionäre der 3U HOLDING AG	42.466	41.174
Anteile nicht beherrschender Gesellschafter	-1.062	-1.208
Langfristige Schulden	22.638	16.812
Langfristige Rückstellungen	1.050	716
Langfristige Finanzverbindlichkeiten	20.519	14.947
Latente Steuern	848	938
Sonstige langfristige Verbindlichkeiten	221	211
Kurzfristige Schulden	11.963	15.647
Kurzfristige Rückstellungen	233	320
Kurzfristige Ertragsteuerverbindlichkeiten	343	623
Kurzfristige Finanzverbindlichkeiten	3.545	7.069
Verbindlichkeiten aus Lieferungen und Leistungen	3.506	3.124
Sonstige kurzfristige Verbindlichkeiten	4.336	4.511
Verbindlichkeiten aus Veräußerungsgruppen	0	8.813
Passiva gesamt	76.005	81.238

Gewinn- und Verlustrechnung

3U Konzern (in TEUR)	Quartalsbericht 1.7.-30.9.		9-Monatsbericht 1.1.-30.9.	
	2018	2017	2018	2017
Umsatzerlöse	12.362	14.159	35.206	35.571
Andere Erträge	1.059	838	3.806	1.333
Bestandsveränderung an fertigen und unfertigen Leistungen	89	-1.287	498	-831
Andere aktivierte Eigenleistungen	39	0	39	0
Materialaufwand	-7.805	-6.625	-21.122	-18.527
Rohergebnis	5.744	7.085	18.427	17.546
Personalaufwand	-2.624	-2.370	-7.609	-7.106
Sonstige betriebliche Aufwendungen	-1.822	-2.301	-5.102	-5.256
EBITDA	1.298	2.414	5.716	5.184
Abschreibungen	-1.310	-945	-3.007	-2.829
EBIT	-12	1.469	2.709	2.355
Gewinn- und Verlustanteile an Unternehmen, die nach der Equity-Methode bilanziert werden	-1	0	3	0
Übriges Finanzergebnis	-194	-265	-624	-843
EBT	-207	1.204	2.088	1.512
Steuern vom Einkommen und vom Ertrag	62	-594	31	-628
Ergebnis vor Anteilen nicht beherrschender Gesellschafter	-145	610	2.119	884
Periodenergebnis	-145	610	2.119	884
Davon auf Anteile nicht beherrschender Gesellschafter entfallend	57	57	162	105
Davon Konzernergebnis	-202	553	1.957	779
Ergebnis je Aktie gesamt (in EUR)	-0,01	0,02	0,06	0,02

Verkürzte Kapitalflussrechnung

3U Konzern (in TEUR)	1.1.-30.9. 2018	1.1.-30.9. 2017
Cashflow	1.591	-3.061
Mittelzufluss/-abfluss aus laufender Geschäftstätigkeit	496	1.994
Mittelzufluss/-abfluss aus der Investitionstätigkeit	8.379	-489
Mittelzufluss/-abfluss aus der Finanzierungstätigkeit	-7.284	-4.566
Veränderung von Verfügungsbeschränkungen	-679	1.129
Konsolidierungskreisbedingte Veränderungen	0	-330
Davon zuvor als zur Veräußerung bestimmte Vermögenswerte ausgewiesen	469	0
Gesamte Veränderung des Finanzmittelfonds	1.381	-2.262
Finanzmittelfonds am Anfang der Periode	8.175	7.328
Finanzmittelfonds am Ende der Periode	9.556	5.066

Segmentinformationen

Segmentberichterstattung 2018 1.1.-30.9.2018 (in TEUR)	ITK	Erneuerbare Energien	SHK	Zwischen- summe	Holding/ Konsolidie- rung	Konzern
Gesamter Umsatz	13.229	4.698	30.431	48.358	260	48.618
Innenumsatz (Intrasegmenterlöse)	-1.942	-108	-11.362	-13.412	0	-13.412
Segment/Konzernumsatz	11.287	4.590	19.069	34.946	260	35.206
Andere Erträge	458	680	183	1.321	2.485	3.806
Bestandsveränderung	0	518	-20	498	0	498
Andere aktivierte Eigenleistungen	22	0	0	22	17	39
Materialaufwand	-6.272	-341	-14.621	-21.234	112	-21.122
Rohergebnis	5.495	5.447	4.611	15.553	2.874	18.427
Personalaufwand	-2.651	-372	-2.393	-5.416	-2.193	-7.609
Sonstige betriebliche Aufwendungen	-1.416	-1.496	-2.090	-5.002	-100	-5.102
EBITDA	1.428	3.579	128	5.135	581	5.716
Abschreibungen	-287	-2.056	-83	-2.426	-581	-3.007
EBIT	1.141	1.523	45	2.709	0	2.709
Finanzergebnis*	-23	-776	-49	-848	227	-621
Gewinn- und Verlustanteile an Unternehmen, die nach der Equity-Methode bilanziert werden	0	0	0	0	3	3
Übriges Finanzergebnis	-23	-776	-49	-848	224	-624
Steuern vom Einkommen und vom Ertrag	149	-75	-43	31	0	31
Periodenergebnis*	1.267	672	-47	1.892	227	2.119
Davon auf Anteile nicht beherrschender Gesellschafter entfallend	149	-7	20	162	0	162
Segmentergebnis*/Konzernergebnis	1.118	679	-67	1.730	227	1.957

*Vor Ergebnisabführung

Segmentberichterstattung 2017 1.1.-30.9.2017 (in TEUR)	ITK	Erneuerbare Energien	SHK	Zwischen- summe	Holding/ Konsolidie- rung	Konzern
Gesamter Umsatz	11.573	7.889	28.527	47.989	357	48.346
Innenumsatz (Intrasegmenterlöse)	-1.921	-32	-10.822	-12.775	0	-12.775
Segment/Konzernumsatz	9.652	7.857	17.705	35.214	357	35.571
Andere Erträge	321	739	149	1.209	124	1.333
Bestandsveränderung	0	-825	-6	-831	0	-831
Andere aktivierte Eigenleistungen	0	0	0	0	0	0
Materialaufwand	-5.106	-252	-13.205	-18.563	36	-18.527
Rohergebnis	4.867	7.519	4.643	17.029	517	17.546
Personalaufwand	-2.341	-434	-2.211	-4.986	-2.120	-7.106
Sonstige betriebliche Aufwendungen	-1.232	-2.204	-2.014	-5.450	194	-5.256
EBITDA	1.294	4.881	418	6.593	-1.409	5.184
Abschreibungen	-270	-1.859	-79	-2.208	-621	-2.829
EBIT	1.024	3.022	339	4.385	-2.030	2.355
Finanzergebnis*	-38	-971	-35	-1.044	201	-843
Gewinn- und Verlustanteile an Unternehmen, die nach der Equity-Methode bilanziert werden	0	0	0	0	0	0
Übriges Finanzergebnis	-38	-971	-35	-1.044	201	-843
Steuern vom Einkommen und vom Ertrag	166	-693	-102	-629	1	-628
Periodenergebnis*	1.152	1.358	202	2.712	-1.828	884
Davon auf Anteile nicht beherrschender Gesellschafter entfallend	37	0	68	105	0	105
Segmentergebnis*/Konzernergebnis	1.115	1.358	134	2.607	-1.828	779

*Vor Ergebnisabführung

3U Konzern*

3U HOLDING AG		
ITK	Erneuerbare Energien	SHK
010017 Telecom GmbH Marburg, Deutschland	3U ENERGY AG Marburg, Deutschland	ClimaLevel Energiesysteme GmbH Köln, Deutschland
fon4U Telecom GmbH Marburg, Deutschland	Solarpark Adelebsen GmbH Adelebsen, Deutschland	Immowerker GmbH Marburg, Deutschland
3U TELECOM GmbH Marburg, Deutschland	3U ENERGY PE GmbH Kloster Lehnin, Deutschland	PELIA Gebäudesysteme GmbH Montabaur, Deutschland
LineCall Telecom GmbH Marburg, Deutschland	Windpark Klostermoor GmbH & Co. Betriebs-KG Kirchroth, Deutschland	Selfio GmbH Linz am Rhein, Deutschland
3U TELECOM GmbH Wien, Österreich	3U Euro Energy Systems GmbH Marburg, Deutschland	
OneTel Telecommunication GmbH Marburg, Deutschland	Windpark Langendorf GmbH & Co. KG Marburg, Deutschland	
Discount Telecom S&V GmbH Marburg, Deutschland	Märkische Windkraft 110 GmbH & Co. KG Kloster Lehnin, Deutschland	
RISIMA Consulting GmbH Marburg, Deutschland	Repowering Sachsen-Anhalt GmbH Marburg, Deutschland	
Exacor GmbH Marburg, Deutschland		
weclapp GmbH Marburg, Deutschland		

* Vollkonsolidierte Unternehmen zum 30. September 2018

Finanzkalender

- **Teilnahme Eigenkapitalforum (Frankfurt)**
26.-28. November 2018
- **Veröffentlichung Geschäftsbericht 2018**
25. März 2019
- **Veröffentlichung Quartalsmitteilung 1/2019**
15. Mai 2019
- **Hauptversammlung 2019**
23. Mai 2019
- **Veröffentlichung Halbjahresbericht 2019**
14. August 2019
- **Veröffentlichung Quartalsmitteilung 3/2019**
7. November 2019

Impressum

Herausgeber
3U HOLDING AG
Frauenbergstraße 31-33
35039 Marburg
Deutschland

Postanschrift
3U HOLDING AG
Postfach 22 60
35010 Marburg
Deutschland

Investor Relations
Peter Alex
Telefon:
+49 (0) 6421 999-1200
Telefax:
+49 (0) 6421 999-1222
ir@3u.net
www.3u.net

Fotos
Fotolia (Titel)

Schrift
Interstate
von Tobias Frere-Jones
(Hersteller:
The Font Bureau)

© 2018 3U HOLDING AG,
Marburg
Printed in Germany

Disclaimer

Diese Quartalsmitteilung enthält in die Zukunft gerichtete Aussagen, die auf Annahmen bzw. Schätzungen des Managements der 3U HOLDING AG beruhen und wurde weder einer Prüfung noch einer prüferischen Durchsicht unterworfen. Trotz der Annahme, dass die vorausschauenden Aussagen realistisch sind, kann nicht dafür garantiert werden, dass diese Erwartungen sich auch als richtig erweisen werden. Bei Prozentangaben und Zahlen in dieser Quartalsmitteilung können Rundungsdifferenzen auftreten.



3U HOLDING AG
Postfach 22 60
35010 Marburg
Deutschland

Tel.: +49 (0) 6421 999-1200
Fax: +49 (0) 6421 999-1222

ir@3u.net
www.3u.net