

# Halbjahresfinanzbericht 2020



# Konzernergebnisse im Überblick

3U Konzern (IFRS)		Halbjahresvergleich 1.1.-30.6.	
		2020	2019
Umsatz	(in EUR Mio.)	30,41	25,46
EBITDA (Ergebnis vor Zinsen, Steuern u. Abschreibungen)	(in EUR Mio.)	4,69	3,47
EBIT (Ergebnis vor Zinsen und Steuern)	(in EUR Mio.)	2,15	1,13
EBT (Ergebnis vor Steuern)	(in EUR Mio.)	1,83	0,74
Konzernergebnis	(in EUR Mio.)	0,74	0,46
Ergebnis je Aktie gesamt (unverwässert)	(in EUR)	0,02	0,01
Ergebnis je Aktie gesamt (verwässert)	(in EUR)	0,02	0,01
Eigenkapitalquote (zum 30. Juni)	(in %)	57,60	54,48
Bilanzsumme	(in EUR Mio.)	82,97	75,28
Free Cashflow	(in EUR Mio.)	-0,81	2,78

3U Konzern (IFRS)		Quartalsvergleich 1.4.-30.6.	
		2020	2019
Umsatz	(in EUR Mio.)	14,42	12,34
EBITDA (Ergebnis vor Zinsen, Steuern u. Abschreibungen)	(in EUR Mio.)	1,79	1,41
EBIT (Ergebnis vor Zinsen und Steuern)	(in EUR Mio.)	0,51	0,22
EBT (Ergebnis vor Steuern)	(in EUR Mio.)	0,35	0,04
Konzernergebnis	(in EUR Mio.)	-0,13	-0,03
Ergebnis je Aktie gesamt (unverwässert)	(in EUR)	0,00	0,00
Ergebnis je Aktie gesamt (verwässert)	(in EUR)	0,00	0,00
Eigenkapitalquote (zum 30. Juni)	(in %)	57,60	54,48
Bilanzsumme	(in EUR Mio.)	82,79	75,28
Free Cashflow	(in EUR Mio.)	-2,29	1,58

Zielerreichung und Prognose 3U Konzern (in EUR Mio.)	Prognose 2020	Ist 2019	Letzte Prognose 2019
Umsatz	58,0-63,0	51,5	51,0-55,0
EBITDA	10,0-12,0	10,1	10,0-12,0
Konzernergebnis	2,0-3,0	4,1	4,0-5,0

In Tabellen und Graphiken können aus arithmetischen Gründen Rundungsdifferenzen auftreten.

**2 An unsere Aktionäre**

- 2 Chronik
- 4 Brief an unsere Aktionäre
- 6 Die 3U-Aktie

**8 Konzernzwischenlagebericht**

- 8 Grundlagen
  - 8 Geschäftsmodell
- 10 Darstellung des Geschäftsverlaufs
  - 10 Ertragslage
  - 22 Finanz- und Vermögenslage
  - 25 Bericht zu wesentlichen Geschäften mit nahestehenden Unternehmen und Personen
  - 25 Chancen- und Risikobericht
  - 26 Gesamtaussage zur wirtschaftlichen Lage
  - 27 Wesentliche Ereignisse nach Ende der Zwischenberichtsperiode
- 28 Prognosebericht

**29 Versicherung der gesetzlichen Vertreter**

**30 Konzernzwischenabschluss**

- 30 Bilanz
- 32 Gewinn- und Verlustrechnung
- 33 Gesamtergebnisrechnung
- 34 Eigenkapitalveränderungsrechnung
- 36 Kapitalflussrechnung
- 38 Anhang

**47 Weitere Informationen**

- 47 Finanzkalender
- 47 Kontakt
- 48 Impressum
- 48 Disclaimer
- 49 3U Konzern

## 2

# Chronik

## — März/April 2020

### **Weitreichende Schutzmaßnahmen aus Anlass der COVID-19-Pandemie**

Zum Schutz der Beschäftigten und in Einklang mit den bundesweit verordneten Maßnahmen zur Bekämpfung der COVID-19-Pandemie hat der Vorstand der 3U HOLDING AG am 12. März 2020 ein umfassendes Maßnahmenpaket zum Schutz der Beschäftigten und zur Aufrechterhaltung des Geschäftsbetriebs beschlossen. Wo immer möglich und sinnvoll, wurde Heimarbeit angeordnet. Für die Beschäftigten im Distributionszentrum Montabaur wurden unter anderem umschichtiges Arbeiten und ein spezielles Hygienekonzept eingeführt.

Ab Anfang Juli wurden die Möglichkeiten wieder erweitert, die Arbeit auch in den angestammten Büros fortzuführen. Vorsichts- und Hygienemaßnahmen sind implementiert.

### **3U Onlineshops erneut ausgezeichnet**

Das Flaggschiff des 3U Onlinehandels, der Onlineshop der Selfio GmbH, wurde von der Zeitschrift COMPUTER BILD und der Business Data Plattform statista.de mit dem Qualitätssiegel „TOP SHOP 2020“ ausgezeichnet. Auch die jüngste Sparte im 3U Onlinehandel wurde prämiert. Auf samoba.de können Hobby- und Berufshandwerker hochwertige Maschinen, Geräte und Werkzeuge unkompliziert online auf Verfügbarkeit prüfen, preisgünstig mieten und sich an ihre Wunschadresse liefern lassen. Die samoba GmbH gewann im Rahmen der INTERNET WORLD EXPO 2020 in München in der Kategorie „Innovativstes Geschäftsmodell“ den 3. Preis.

### **Supply-Chain-Optimierung schreitet voran: 3U baut ein neues Distributionszentrum**

Die 3U HOLDING AG treibt ihr Projekt zur Erweiterung und Optimierung ihrer Supply Chain für den Onlinehandel weiter voran. Nach sorgfältiger Prüfung wurde beschlossen, eine Lager- und Logistikimmobilie selbst zu errichten. 3U erwarb zu diesem Zweck ein rund 24.000 qm großes Grundstück in der Nähe von Koblenz. Der erste Spatenstich erfolgt am 13. August 2020.

## — Mai 2020

### **Trotz COVID-19 auf Erfolgskurs: 3U mit starkem ersten Quartal 2020**

In der Mitteilung zum ersten Quartal führte Vorstandssprecher Michael Schmidt aus, warum die Unternehmen des 3U Konzerns von den COVID-19-Maßnahmen überwiegend nicht beeinträchtigt sind, vielmehr ungebrochen Umsatz- und Ertragswachstum zeigen: „Die zur Bekämpfung der COVID-19-Pandemie verordneten Beschränkungen setzen die Wirtschaft in Deutschland, Europa und weltweit erheblichen Verwerfungen aus. Aber gerade jetzt zeigt sich, dass die Diversifizierung mit unseren drei Segmenten zur Stabilität des 3U Konzerns insgesamt wesentlich beizutragen vermag. Unsere Geschäftsmodelle tragen zur Bewältigung der Krise mit bei – wie die Telekommunikation und der Onlinehandel – oder sind von ihr nicht betroffen – wie die Stromerzeugung aus erneuerbaren Energien. Dass unsere strategisch wichtigsten Geschäftsbereiche Cloud Computing und Onlinehandel im ersten Quartal plangemäß eine gute Leistung gebracht haben, freut uns sehr. Ohnehin erwarten wir nach dem Abflauen der Pandemie eine weltweite Intensivierung zur Digitalisierung von Geschäftsprozessen und sind dafür mit unserem Geschäftsbereich Cloud Computing bestens aufgestellt. Jenseits der aktuellen Wirtschaftslage sehen wir uns also auf allen Ebenen gut gerüstet, um unseren Kurs profitablen Wachstums weiter fortzusetzen.“

### **Virtuelle Hauptversammlung 2020**

Die Hauptversammlung der Gesellschaft fand in diesem Jahr am 20. Mai 2020 ohne Präsenz der Aktionäre statt. Sie wurde live im Internet übertragen. Aktionäre konnten ihre Stimmen mittels postalischer und elektronischer Briefwahl ausüben und über das eingerichtete, passwortgeschützte Internetportal auch Vollmachten und Weisungen erteilen. Der Vorstand beantwortete ausführlich alle Fragen, die die Aktionäre im Vorfeld eingereicht hatten. Die vollständige Rede des Vorstands und wesentliche Auszüge der Fragenbeantwortung stehen als Videomitschnitt auf YouTube und auf der Internetseite 3u.net bereit.

## **Juni 2020**

### **“Selfio powered by WOLF” – neue Vertriebskooperation**

Die WOLF GmbH, einer der weltweit führenden Anbieter von Heizungs- und Klimasystemen mit zehn Tochterfirmen sowie 60 Vertriebspartnern in über 50 Ländern, hat mit der Selfio GmbH eine Vereinbarung zur erweiterten Online-Vermarktung ausgewählter WOLF-Produkte geschlossen. Die Partner nutzen die Möglichkeit, zunächst Lüftungsanlagen der Serie Comfort-Wohnungs-Lüftung (CWL) unter der Marke „Selfio powered by WOLF“ über den Onlineshop der Selfio zu vertreiben.

### **3U HOLDING AG verkauft die fremdvermieteten Teile der Liegenschaft Adelebsen**

Die 3U HOLDING AG konzentriert sich zunehmend auf ihre strategischen Schwerpunkte und verkauft in diesem Zusammenhang die fremdvermieteten Teile ihrer Liegenschaft Adelebsen inklusive der aufstehenden Gebäude. Ein entsprechender Vertrag wurde am 30. Juni 2020 unterzeichnet.

Wie berichtet, sind in die Planung 2020 auch Erträge aus der Veräußerung von Vermögensgegenständen eingeflossen. Der Teil der Freifläche, der derzeit ausschließlich mit einem Solarpark bebaut ist, verbleibt bei 3U, der Solarpark wird weiter durch 3U betrieben. Die hierzu weiterhin erforderlichen Dachflächen werden nach dem Verkauf zurückgemietet.

### **3U-Töchter weclapp und Selfio auf Senkung der Umsatzsteuersätze vorbereitet**

Auf Beschluss der Bundesregierung wurden zum 1. Juli 2020 die Mehrwertsteuersätze gesenkt. Dies soll zur Dämpfung der wirtschaftlichen Folgen der Maßnahmen gegen die COVID-19-Pandemie beitragen. Die 3U HOLDING AG und ihre Tochtergesellschaften haben diesen Schritt mit vollzogen. Selfio zum Beispiel gibt im Onlineshop für Heimwerker und Selberbauer die Mehrwertsteuersenkung voll an die Kunden weiter. weclapp, als Anbieter der cloudbasierten ERP-Plattform, schuf zügig die Voraussetzungen für ihre Kunden, die Umsatzsteuer korrekt auf allen Handelsplätzen auszuweisen.

## 4

## Brief an unsere Aktionäre

### Sehr geehrte Damen und Herren, liebe Aktionärinnen und Aktionäre,

die COVID-19-Pandemie und die Maßnahmen zu ihrer Bekämpfung haben weltweit tiefe Spuren hinterlassen. Die Pandemie wird unstreitig noch eine geraume Zeit fort dauern; die Gegenmaßnahmen sollten seitens der Verantwortlichen möglichst flexibel und passgenau angelegt werden, um weiteren Schaden in Wirtschaft und Bevölkerung zu minimieren. Im 3U Konzern haben wir das Unsere dazu beigetragen, um die Gesundheit aller Beschäftigten aber auch aller Geschäftspartner und Nachbarn bestmöglich zu schützen.

Unsere Beschäftigten sind deshalb bislang unbeschadet durch die Krise gekommen, und auch unser Geschäft verzeichnete im ersten Halbjahr 2020 keine Einbußen. Im Gegenteil: Fast überall steigern wir Umsatz und Ergebnis. Die Diversifizierung unserer erfolgreichen Geschäftsmodelle in den drei Megatrends erweist sich in dieser Krise als wertvolle Stärke und als gute Grundlage der künftigen Entwicklung des Konzerns.

Die Pandemie hat unter anderem dazu geführt, dass viele Menschen ihrer Berufstätigkeit vom Home-Office aus nachgekommen sind. Das hat die Nachfrage nach Telekommunikationsleistungen beflügelt – ebenso wie die verbreiteten Kontaktsperren. Unser Geschäftsbereich Telekommunikation verzeichnete im ersten Halbjahr wieder starkes Wachstum, auch über unsere Planung hinaus. Wie nachhaltig ist diese Entwicklung? Wir gehen mit vielen Experten davon aus, dass sich der verstärkte Einsatz von Home-Office-Tätigkeiten stabilisieren wird, und halten dafür die nötigen Kapazitäten und Dienstleistungen bereit.

Die vermehrte Kooperation über Onlinekanäle führt auch zu einem starken Digitalisierungsschub, der wiederum unserem Geschäft mit cloudbasierter Unternehmenssoftware zugutekommen wird. Auch wenn wir kurzfristig Risiken nicht ausschließen, weil möglicherweise nicht jeder unserer Kunden sicher durch die Krise kommen wird: Dem weiteren starken Wachstum unserer Tochtergesellschaft weclapp steht nichts im Wege. Wir treiben die Internationalisierung der weclapp ungebrochen voran und arbeiten weiter daran, Kundenstämme von deren Wettbewerbern zu übernehmen.

Viele Menschen haben aber auch den Rückzug in die eigenen vier Wände dazu genutzt, ihr Wohnumfeld mit Eigeninitiative zu verbessern. Produkte der Sanitär-, Heizungs- und Klimatechnik aus unserem Onlineshop erfreuten sich daher weiter großer Beliebtheit. Wir standen gerade angesichts der hohen Nachfrage vor der Herausforderung: Einerseits den Schutz der Mitarbeiter im Distributionszentrum zu sichern und andererseits die gute Lieferqualität aufrechtzuerhalten, die die Kunden erwarten. Der Zweischichtbetrieb als zentrales Element unseres Hygienekonzepts hat in jeder Hinsicht gut funktioniert. Er machte aber auch die Beschäftigung von Aushilfskräften erforderlich, was wiederum das Ergebnis im Segment SHK belastete.

Die Stärkung der Ertragskraft im Onlinehandel steht weiter auf der Prioritätenliste des Managements. Zu diesem Zweck intensivieren wir weiter den Einsatz von Eigenmarken und haben einen Maßnahmenplan für interne Optimierungen aufgelegt, der jetzt umgesetzt wird. Das Distributionszentrum am neuen Standort Koblenz steht vor dem Baubeginn. Es wird nach Erreichen des Volllastbetriebs zu den geplanten Verbesserungen maßgeblich beitragen.

Unsere strategischen Schwerpunkte Cloud Computing und Onlinehandel haben sich im ersten Halbjahr 2020 wieder einmal bewährt – auch angesichts der Beeinträchtigungen durch die Maßnahmen zur Bekämpfung der Pandemie. Die verbliebenen Schwächen



Der Vorstand der 3U HOLDING AG (von links): Christoph Hellrung, Michael Schmidt und Andreas Odenbreit

gehen wir an, unsere Stärken bauen wir konsequent aus. Wir sehen weiter großes Potenzial für profitables Wachstum in der zweiten Jahreshälfte und darüber hinaus.

Marburg, im August 2020

Ihr Vorstand

A blue ink signature of Michael Schmidt, consisting of a stylized 'M' and 'S'.

Michael Schmidt

A blue ink signature of Christoph Hellrung, featuring a long horizontal stroke.

Christoph Hellrung

A blue ink signature of Andreas Odenbreit, with a prominent 'A' and 'O'.

Andreas Odenbreit

## 6

## Die 3U-Aktie

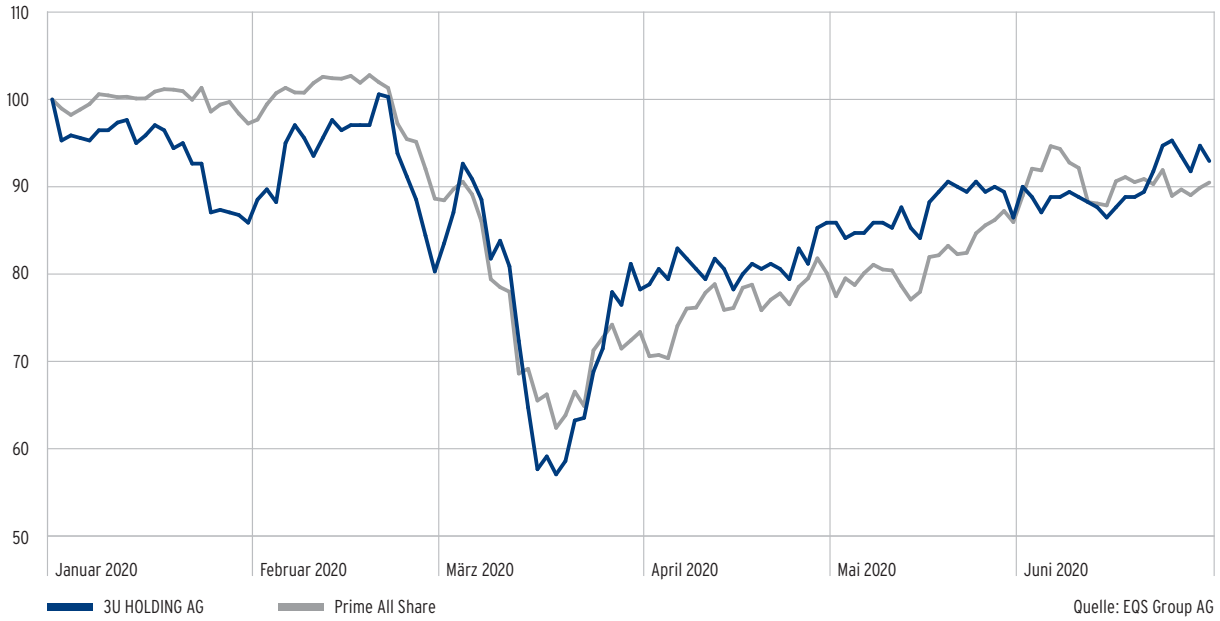
### Die 3U-Aktie im Überblick

International Securities Identification Number (ISIN)	DE0005167902
Wertpapierkennnummer (WKN)	516790
Börsenkürzel	UUU
Transparenzlevel	Prime Standard
Designated Sponsor	BankM AG
Erstnotiz	26. November 1999
Grundkapital in EUR zum 30. Juni 2020	EUR 35.314.016,00
Anzahl der Aktien zum 30. Juni 2020	35.314.016
Börsenkurs zum 30. Juni 2020*	EUR 1,580
Höchstkurs im Zeitraum vom 1. Januar bis 30. Juni 2020*	EUR 1,710 (20. Februar 2020)
Tiefstkurs im Zeitraum vom 1. Januar bis 30. Juni 2020*	EUR 0,970 (18. März 2020)
Marktkapitalisierung am 30. Juni 2020	EUR 55.796.145,28
Ergebnis pro Aktie (unverwässert) per 30. Juni 2020	EUR 0,02

\*Xetra-Schlusskurse, letzter Handelstag war der 30. Juni 2020



**Performance der 3U-Aktie\* vom 1. Januar 2020 bis zum 30. Juni 2020 im Vergleich zum Prime All Share Index**



## 8

# Grundlagen

## Geschäftsmodell

Die 3U HOLDING AG steht als operative Management- und Beteiligungsholding an der Spitze des 3U Konzerns. Sie steuert und überwacht alle wesentlichen Aktivitäten innerhalb des Konzerns. Die Festlegung der Konzernstrategie sowie die Steuerung der Entwicklung des 3U Konzerns gehören zu ihren Aufgaben. Sie ist verantwortlich für das Rechnungswesen und Controlling im 3U Konzern und betreibt außerdem das konzernweite Risiko- und Chancenmanagement sowie die Bereiche Recht, Investor Relations und Unternehmenskommunikation. Die 3U HOLDING AG übernimmt auch die Allokation der finanziellen Mittel, zum Beispiel für Sachinvestitionen oder Akquisitionen. Ihr obliegen die Personalpolitik, die Personalentwicklung und die Betreuung der obersten Führungsebene des Konzerns. Die Vorstände der 3U HOLDING AG übernehmen die operative Verantwortung in Personalunion auch als Geschäftsführer von Konzerngesellschaften.

Satzungsmäßig gehört zum Geschäftsmodell der 3U HOLDING AG der Erwerb, die Verwaltung und die Veräußerung von Beteiligungen an in- und ausländischen Unternehmen sowie die Verwaltung eigenen Vermögens.

Der Schwerpunkt der Geschäftstätigkeit des 3U Konzerns liegt überwiegend in Deutschland sowie in den europäischen Nachbarländern.

Das Kerngeschäft des Konzerns ist derzeit in den Segmenten ITK (Informations- und Telekommunikationstechnik), Erneuerbare Energien und SHK (Sanitär-, Heizungs- und Klimatechnik) zusammengefasst.

Die 3U HOLDING AG legt in der Konzernstrategie besonderes Augenmerk auf die Hauptwachstumstreiber Cloud Computing (im Segment ITK) und Onlinehandel (im Segment SHK), betreibt daneben aber weitere Geschäftsbereiche in ihren drei Segmenten.

Im Segment ITK (Informations- und Telekommunikationstechnik) sind mehrere Geschäftsbereiche zusammengefasst, darunter der Handel mit IT-Lizenzen.

Die Konzerngesellschaften in der Telekommunikationstechnik bieten Leistungen auf den Gebieten Voice Retail, Voice Business und Data Center Services & Operation an.

Der wachstums- und margenstärkste Geschäftsbereich im Segment ITK ist das Cloud Computing. Die Konzerngesellschaft weclapp SE entwickelt und betreibt eine cloudbasierte Transaktionsplattform für Unternehmenssoftware, insbesondere Cloud-ERP (Enterprise-Resource-Planning), Warenwirtschaft und CRM (Customer-Relationship-Management).

Im Segment Erneuerbare Energien agiert 3U als Eigentümer und Betreiber von Windenergie- und Photovoltaikanlagen.

Im Segment SHK (Sanitär-, Heizungs- und Klimatechnik) vertreibt und installiert 3U zum einen die geschützte ClimaLevel® Multi-boden-Technologie als energiesparende Kombination aus Fußbodenheizung, Lüftungsanlage und Kühlsystem sowie weitere Fußbodenheizungssysteme.

Die Selfio GmbH, als größte und wachstumsstärkste Konzerngesellschaft in diesem Segment, bietet Heimwerkern und Selberbauern auf dem Weg des Onlinehandels ein breites Spektrum von Systemen und Produkten aus dem gesamten Baugewerk der Sanitär-, Heizungs- und Klimatechnik (überwiegend Privatkunden, B2C).

Das Supply-Chain-Management für den Onlinehandel verantwortet die Konzerngesellschaft PELIA Gebäudesysteme GmbH, die aber auch Dritte direkt beliefert. Zwei weitere Gesellschaften betreiben derzeit in kleinem Umfang die Vermietung von professionellem Gerät und Werkzeugen für Handwerker, Heimwerker und Selberbauer sowie die Unterstützung und Belieferung von Handwerksunternehmen.

# Darstellung des Geschäftsverlaufs

## Ertragslage

### Konzernumsatz

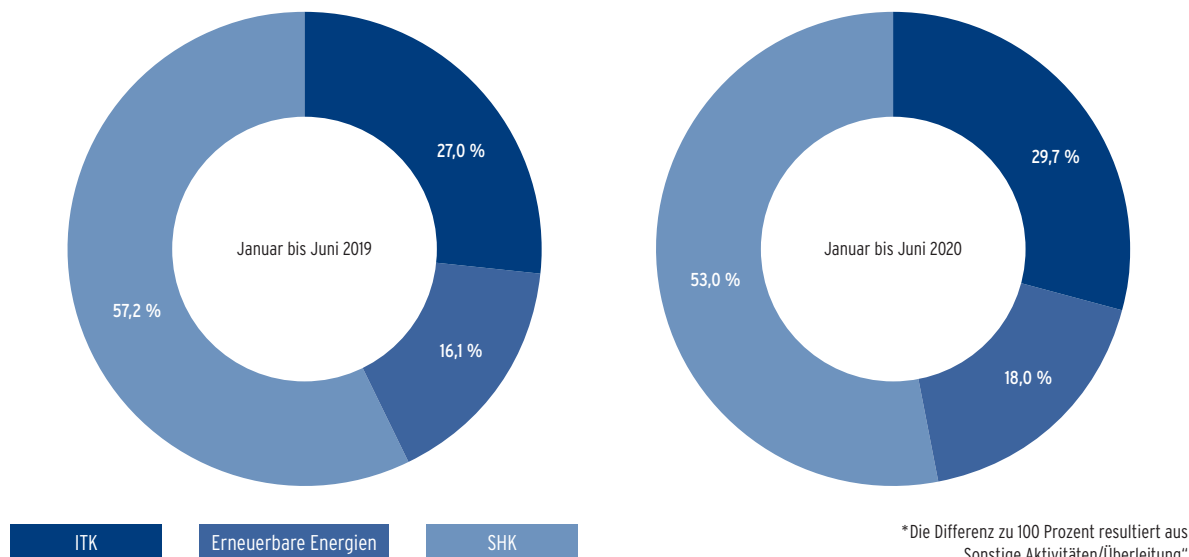
Der 3U Konzern setzt seinen Wachstumskurs fort und steigerte im ersten Halbjahr 2020 Umsatz und Ergebnis. Die Beschränkungen, die zur Bekämpfung der COVID-19-Pandemie eingeführt wurden, haben das Geschäft nur punktuell beeinträchtigt. Daneben gab es auch positive Sondereffekte in einigen Geschäftsbereichen. Der Vorstand bekräftigt die Umsatz- und Ergebnisprognose für das Geschäftsjahr 2020.

Der Konzernumsatz der 3U HOLDING AG ist im ersten Halbjahr 2020 gegenüber dem Vorjahreszeitraum um EUR 4,95 Mio. von EUR 25,46 Mio. auf EUR 30,41 Mio. gestiegen, das entspricht einem Wachstum um 19,4 %. Alle drei Segmente trugen zu dieser Entwicklung bei. Insbesondere der Geschäftsbereich Cloud Computing konnte seinen Umsatz erneut wie geplant um mehr als 50 % ausbauen. Auch der Geschäftsbereich Telekommunikation verzeichnete wieder anziehendes Geschäft. In Summe legte das Segment ITK (Informations- und Telekommunikationstechnik) um 31,3 % zu.

Das Segment Erneuerbare Energien steigerte den Umsatz im ersten Halbjahr gegenüber den ersten sechs Monaten des Vorjahrs um 34,0 % – obwohl im zweiten Quartal die Winderträge saisonal bedingt hinter denen des starken ersten Quartals 2020 deutlich zurückblieben. Auch das Segment SHK verzeichnete weiteres Umsatzwachstum.

Im Segment ITK wurden 29,7 % (H1/2019: 27,0 %) der konsolidierten Umsatzerlöse erzielt, im Segment Erneuerbare Energien waren es 18,0 % (H1/2019: 16,1 %) und im Segment SHK 53,0 % (H1/2019: 57,2 %).

### Anteil der Segmente an den konsolidierten Umsatzerlösen in %



Im ersten Halbjahr 2020 wurden andere Erträge in Höhe von EUR 1,11 Mio. erzielt, das entspricht dem Niveau des Vorjahreszeitraums (H1/2019: EUR 1,07 Mio.). Weder 2019 noch 2020 ergaben sich im ersten Halbjahr bedeutende Einmaleffekte aus der Veräußerung von Vermögensgegenständen im 3U Konzern. Der Halbjahresabschluss bietet daher einen gut nachvollziehbaren Einblick in den

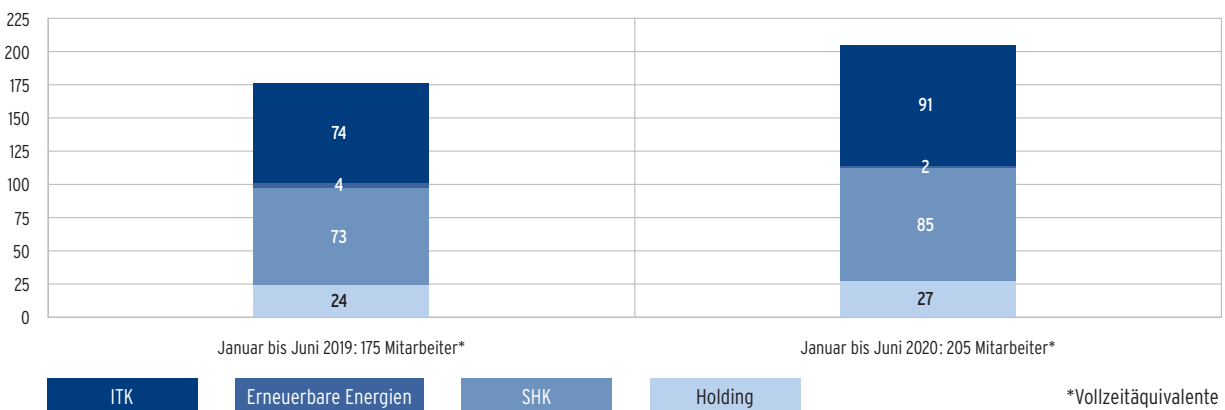
operativen Geschäftserfolg des Konzerns und der Segmente. Effekte aus der zu Ende des zweiten Quartals vereinbarten Veräußerung der fremdvermieteten Teile der Liegenschaft Adelebsen werden mit deren Eigentumsübergang an den Käufer im dritten bzw. vierten Quartal 2020 erfasst.

Der Materialaufwand hat sich im Vergleich zum Vorjahreszeitraum unterproportional um 14,9 % erhöht. Die Materialaufwandsquote (Materialaufwand in Prozent vom Umsatz) ging von 55,2 % im ersten Halbjahr 2019 auf 53,1 % in den ersten sechs Monaten 2020 zurück. Diese Entwicklung führt zu einem Anstieg des Rohergebnisses. Sie ist im Wesentlichen auf das Wachstum des Cloud Computing und des Telefoniegeschäfts im Segment ITK sowie auf den leicht rückläufigen Anteil des warenintensiven SHK-Segments zurückzuführen.

**Mitarbeiter**

Am 30. Juni 2020 arbeiteten insgesamt 233 Personen im 3U Konzern (inkl. Vorstand, Aushilfen und Teilzeitkräfte) (30. Juni 2019: 211 Personen).

Umgerechnet auf Vollzeitäquivalente beschäftigte der 3U Konzern am Quartalsende 202 Mitarbeiter (30. Juni 2019: 181 Vollzeitäquivalente). In den ersten sechs Monaten des Geschäftsjahrs 2020 betrug die durchschnittliche Anzahl der Mitarbeiter (Vollzeitäquivalente, jeweils ohne Vorstände) 205 (Vorjahr: 175). Sie verteilen sich auf die einzelnen Bereiche wie folgt:



Der Personalaufwand stieg um 16,0 % auf EUR 6,45 Mio. (H1/2019: EUR 5,56 Mio.). Die Personalaufwandsquote (Personalaufwand in Prozent vom Umsatz) ging im ersten Halbjahr leicht auf 21,2 % zurück (H1/2019: 21,8 %). Gegenläufig stieg die Personalaufwandsquote im Segment SHK – im Wesentlichen aufgrund des vorübergehenden, umfangreichen Einsatzes von Aushilfskräften im Distributionszentrum in Montabaur. Zum Schutz der Beschäftigten vor möglichen Infektionen war dort im Zweischichtbetrieb gearbeitet worden, der nur mit zusätzlichem Personal durchgeführt werden konnte.

Der Anteil der sonstigen betrieblichen Aufwendungen am Umsatz lag mit 13,8 % leicht unter dem Vorjahresniveau (H1/2019: 14,6 %).

**EBITDA**

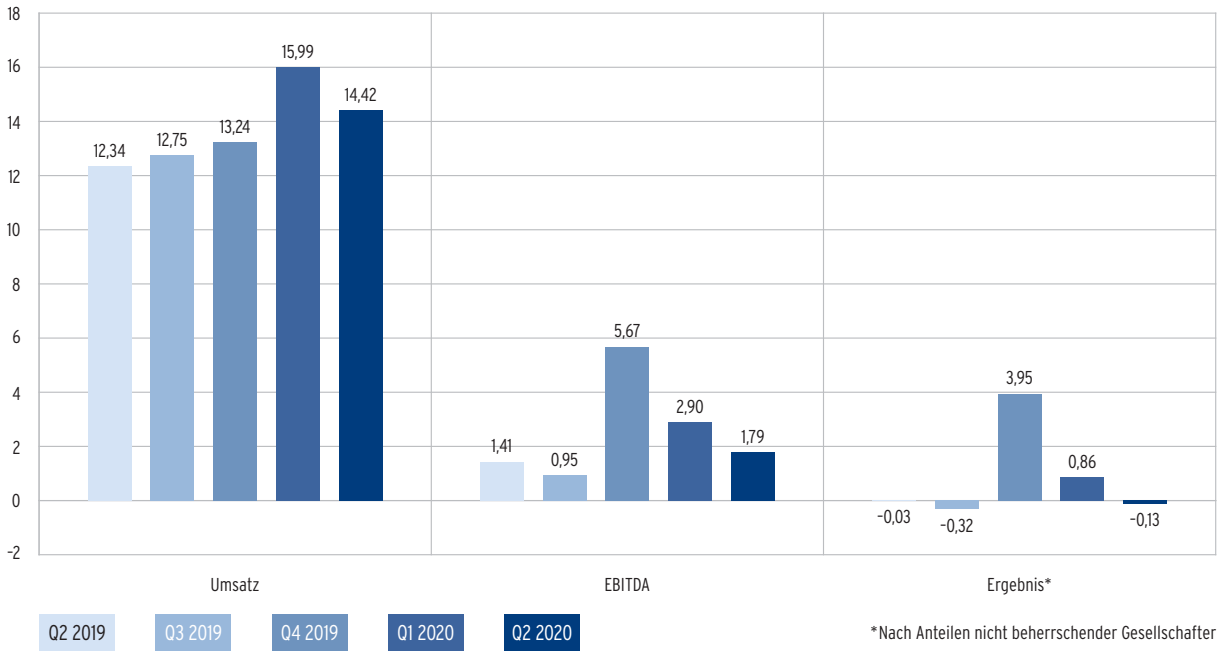
In den ersten sechs Monaten des Geschäftsjahrs 2020 wurde im Konzern ein EBITDA in Höhe von EUR 4,69 Mio. erwirtschaftet (H1/2019: EUR Mio. 3,47 Mio.). Die Verbesserung des Ergebnisses vor Abschreibungen, Zinsen und Steuern ist neben dem Umsatzwachstum auf die durchweg geringeren Kostenquoten zurückzuführen. Die EBITDA-Marge (EBITDA in Prozent vom Umsatz) stieg von 13,6 % im Vorjahreszeitraum auf 15,4 % im ersten Halbjahr 2020.

**Konzernergebnis**

Die Abschreibungen beliefen sich im ersten Halbjahr 2020 auf EUR 2,54 Mio. (H1/2019: EUR 2,34 Mio.). Erstmals wurden Abschreibungen auf den zum Jahresbeginn erworbenen Windpark Roge vorgenommen.

Während das Finanzergebnis mit EUR -0,32 Mio. geringfügig besser ausfiel als im ersten Halbjahr 2019 (H1/2019 EUR -0,39 Mio.), stieg der Steueraufwand im ersten Halbjahr 2020 auf EUR 0,61 Mio. (H1/2019: Steueraufwand EUR 0,18 Mio.).

Im zweiten Quartal 2020 entstand ein geringfügig negatives Konzernergebnis von EUR -0,13 Mio. (Q2/2019: Konzernergebnis EUR -0,03 Mio.). Auf Sicht der ersten sechs Monate 2020 wurde ein positives Konzernergebnis von EUR 0,74 Mio. erwirtschaftet (H1/2019: EUR 0,46 Mio.), das entspricht einem Anstieg um 58,6 %.

**Entwicklung (Umsatz, EBITDA, Ergebnis) – 3U Konzern in EUR Mio.**

Der internen Berichterstattung folgend, weist der Konzern die Segmente ITK, Erneuerbare Energien und SHK sowie den Bereich sonstige Aktivitäten/Überleitung aus.

Im Folgenden werden die Segmente mit ihren intersegmentären Umsätzen dargestellt. Darüber hinaus ist zu beachten, dass die Steuern vom Einkommen und vom Ertrag – soweit Organschaftsverhältnisse zur 3U HOLDING AG bestehen – vom Organträger, der 3U HOLDING AG, getragen werden.

## Segment ITK (Informations- und Telekommunikationstechnik)

### Segmentumsatz

Das Geschäft im Bereich der cloudbasierten Lösungen konnte auch im ersten Halbjahr 2020 um mehr als 50 % gegenüber dem Vorjahreszeitraum ausgeweitet werden. Der Anteil der cloudbasierten Lösungen am Segmentumsatz stieg damit erstmals auf mehr als ein Drittel (H1/2019: rund 30 %).

Im Zuge der Maßnahmen gegen die COVID-19-Pandemie, insbesondere wegen der Maßnahmen zur Kontaktbeschränkung und der bei vielen Unternehmen verbreiteten Arbeit aus dem Homeoffice, stieg die Nachfrage nach Telekommunikationsleistungen seit der zweiten Hälfte des ersten Quartals deutlich an.

Der Geschäftsbereich Telekommunikation konnte das Geschäft im ersten Halbjahr kontinuierlich ausbauen. Dies führte nach den Rückgängen des Vorjahrs auch im Bereich Voice Retail zu einem Umsatzwachstum von EUR 1,02 Mio. auf EUR 1,19 Mio. Der Zuwachs um 24,2 % im Geschäftsbereich Telekommunikation ist aber auch auf den weiteren Anstieg der Umsätze mit Mehrwertdiensten zurückzuführen. Der Umsatz im Segment ITK insgesamt stieg um 31,3 % auf EUR 9,03 Mio. (H1/2019: EUR 6,88 Mio.).

### EBITDA

Der Personalaufwand stieg, auch aufgrund des erfreulichen Personalaufbaus im Bereich der cloudbasierten Lösungen, von EUR 2,18 Mio. auf EUR 2,71 Mio. Die Personalaufwandsquote hingegen reduzierte sich vor dem Hintergrund des starken Umsatzwachstums im Segment ITK von 31,7 % auf 30,1%. Auch der Anteil der sonstigen betrieblichen Aufwendungen in Prozent des Umsatzes ging von 16,9 % auf 13,5 % zurück.

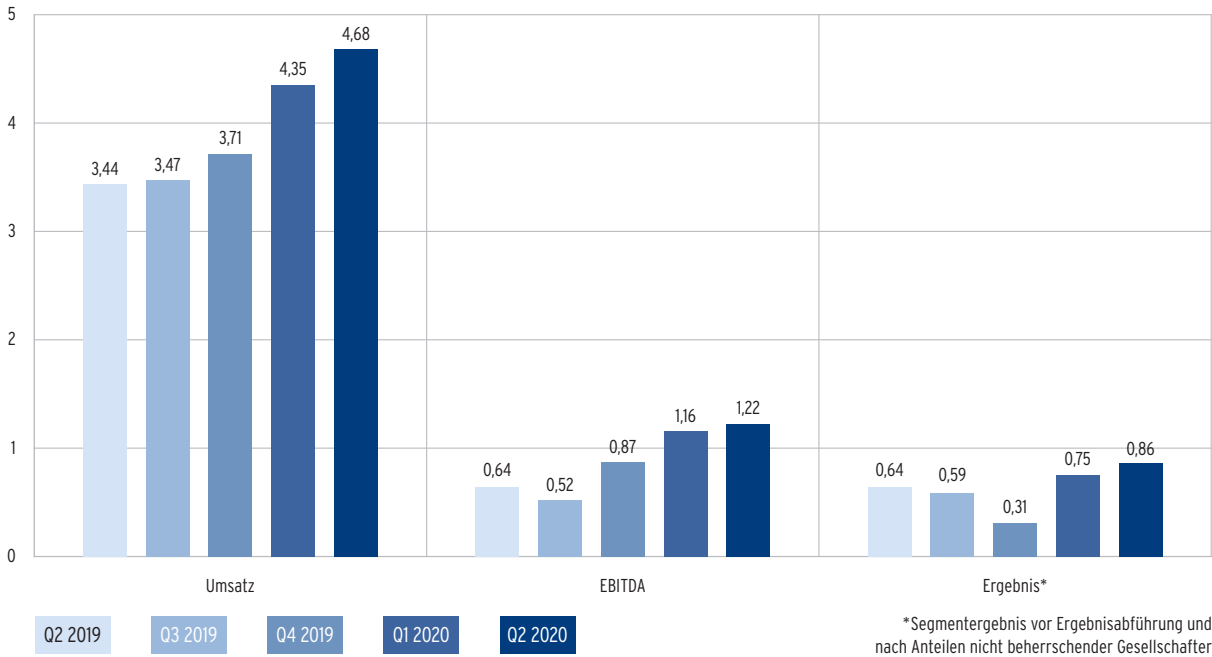
Daraus resultierte eine überproportionale Ergebnisverbesserung. Die EBITDA-Marge stieg von 20,4 % in den ersten sechs Monaten des Geschäftsjahrs 2019 auf 26,4 % im ersten Halbjahr 2020, das entspricht einem Segment-EBITDA im ersten Halbjahr 2020 in Höhe von EUR 2,38 Mio. (H1/2019: EUR 1,40 Mio.).

### Segmentergebnis

Das Ergebnis des Segments ITK stieg in den ersten sechs Monaten 2020 gegenüber dem Vorjahreszeitraum um 34,8 % von EUR 1,19 Mio. auf EUR 1,60 Mio.



**Entwicklung (Umsatz, EBITDA, Ergebnis) – Segment ITK in EUR Mio.**



## Segment Erneuerbare Energien

### Segmentumsatz

Im Segment Erneuerbare Energien stieg der Segmentumsatz um 34,0 % von EUR 4,09 Mio. im ersten Halbjahr 2019 auf EUR 5,48 Mio. im Berichtszeitraum. Zum Segmentumsatz trug der zu Jahresbeginn akquirierte Windpark Roge EUR 1,24 Mio. bei. Auch ohne diesen Beitrag hätte das Segment einen Umsatzzuwachs verzeichnet, denn nach dem außergewöhnlich starken Windaufkommen im ersten Quartal lag der Ertrag aus Windanlagen im zweiten zwar deutlich niedriger, aber weiter auf zufriedenstellendem Niveau.

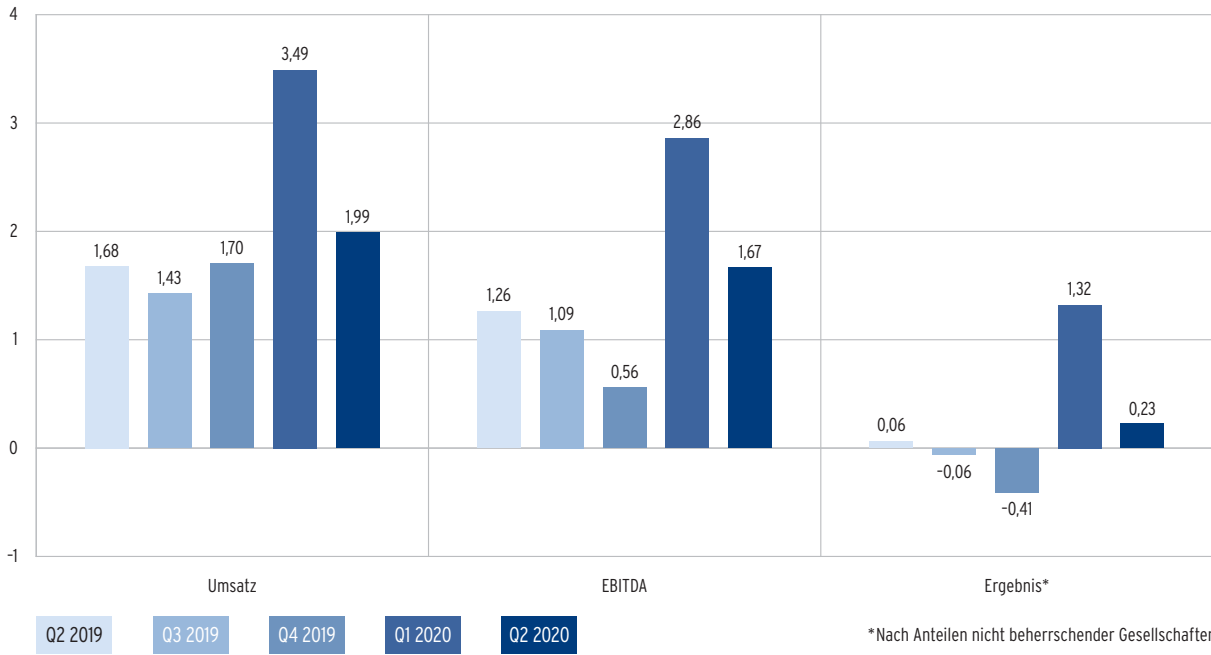
### EBITDA

Auch das Segment-EBITDA verbesserte sich von EUR 3,26 Mio. im Vorjahreszeitraum auf EUR 4,52 Mio. im ersten Halbjahr 2020. Die EBITDA-Marge im Segment Erneuerbare Energien lag im Berichtszeitraum bei 82,5 % (H1/2019: 79,7 %).

### Segmentergebnis

Trotz höherer Abschreibungen aufgrund der erstmaligen Einbeziehung des Windparks Roge und einem Steueraufwand von EUR 0,43 Mio. im ersten Halbjahr 2020 (Steueraufwand im H1/2019: EUR 0,35 Mio.) wurde so ein um 80,2 % verbessertes Segmentergebnis in Höhe von EUR 1,55 Mio. erwirtschaftet (H1/2019 EUR 0,86 Mio.).

**Entwicklung (Umsatz, EBITDA, Ergebnis) – Segment Erneuerbare Energien in EUR Mio.**



## Segment SHK (Sanitär-, Heizungs- und Klimatechnik)

### Segmentumsatz

Während der Umsatz im Segment SHK erneut gesteigert werden konnte, ist die Ergebnisentwicklung weiter unbefriedigend. Der Umsatz konnte im ersten Halbjahr von EUR 14,57 Mio. (H1/2019) um 10,6 % auf EUR 16,11 Mio. (H1/2020) ausgeweitet werden. Insbesondere der Geschäftsbereich Onlinehandel zeigte deutliches Wachstum. Dabei ist jedoch die Materialaufwandsquote im Segment SHK erneut gestiegen, von 77,5 % auf 78,6 %. Mit einem verstärkten Einsatz von Eigenmarken im Produktspektrum soll diese Entwicklung in den kommenden Quartalen wieder umgekehrt werden.

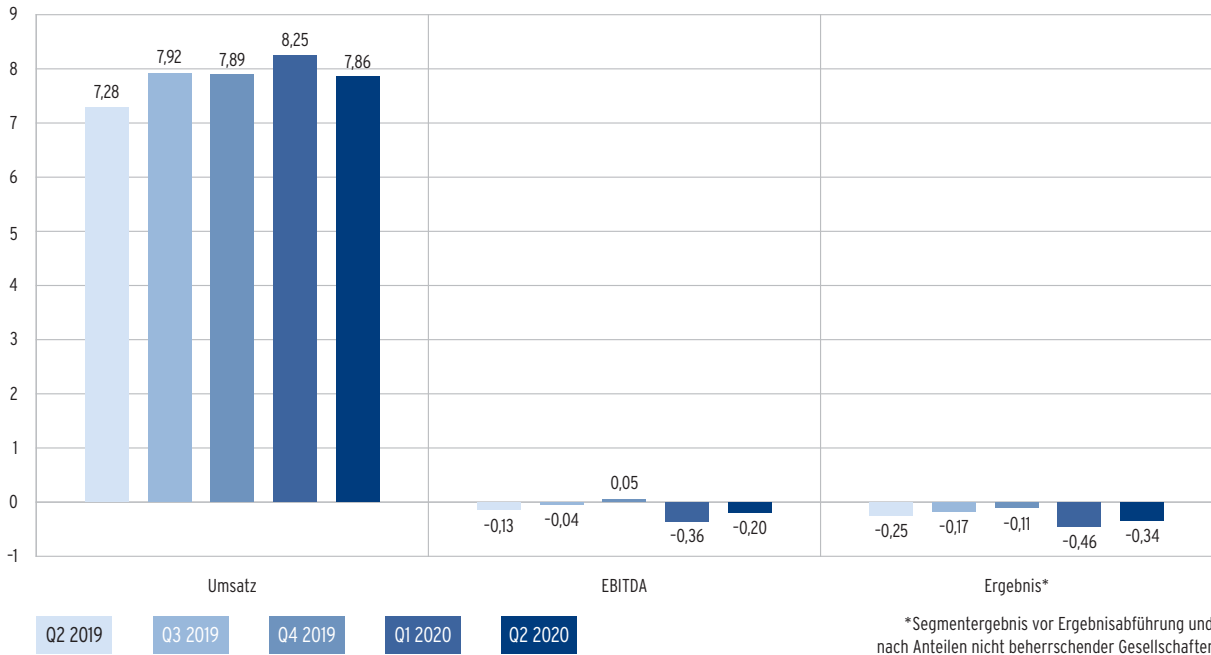
### EBITDA

Das EBITDA ging von EUR -0,10 Mio. im Vorjahr auf EUR -0,56 Mio. im ersten Halbjahr 2020 zurück. Während das Onlinehandelsgeschäft in der Konzerngesellschaft Selfio ein leicht positives EBITDA verzeichnete, beeinträchtigen die Aufwendungen für die Erweiterung und Optimierung der Supply Chain derzeit das Segment-EBITDA. Zudem wurde zum Schutz der Beschäftigten am Standort Montabaur vor Infektionen mit dem COVID-19-Virus ein Zweischichtbetrieb eingeführt, der die außerplanmäßige Einstellung von Aushilfskräften erforderte.

### Segmentergebnis

Wie schon im Vorjahreszeitraum entstand auch im ersten Halbjahr 2020 daraufhin ein negatives Segmentergebnis (H1/2019: EUR -0,31 Mio.; H1/2020: EUR -0,80 Mio.).

**Entwicklung (Umsatz, EBITDA, Ergebnis) – Segment SHK in EUR Mio.**



## Sonstige Aktivitäten/Überleitung

Unter sonstige Aktivitäten/Überleitung sind sowohl die sonstigen Aktivitäten als auch die Effekte aus der erforderlichen Konzernkonsolidierung erfasst.

### Umsatz

Unter sonstige Aktivitäten/Überleitung wird im ersten Halbjahr 2020 ein Umsatz von EUR 0,99 Mio. (H1/2019: EUR 0,98 Mio.) ausgewiesen. Dabei handelt es sich überwiegend um Einnahmen aus vermieteten Immobilien.

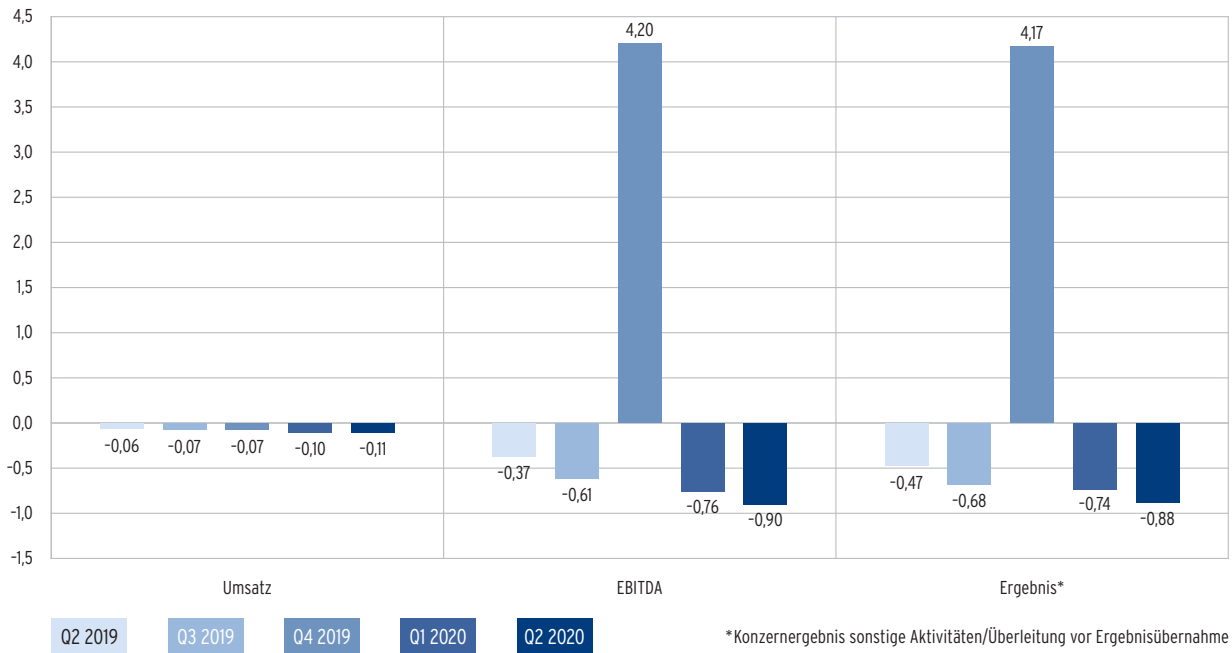
### EBITDA

Sowohl der Personalaufwand als auch die sonstigen betrieblichen Aufwendungen lagen im ersten Halbjahr höher als im Vorjahreszeitraum. Für die Beschäftigten in der Holding wurden EUR 1,48 Mio. aufgewandt (H1/2019: EUR 1,40 Mio.), sonstiger Aufwand belief sich auf EUR 1,34 Mio. (H1/2019: EUR 1,17 Mio.). Beide Entwicklungen sind überwiegend auf das laufende Geschäftswachstum zurückzuführen. Es entstand ein EBITDA von EUR -1,66 Mio. (Vorjahreszeitraum: EUR -1,10 Mio.).

### Ergebnis

Gegenläufig zu diesen Umsätzen und Erträgen aus sonstigen Aktivitäten sind die Überleitungseffekte aus der Konzernkonsolidierung zu betrachten, die ebenfalls in diesem Bereich gezeigt und im Anhang zum Zwischenabschluss detailliert aufgeführt werden.

Das Ergebnis aus dem Bereich sonstige Aktivitäten/Überleitung ist im ersten Halbjahr 2020 für den Konzern mit EUR -1,61 Mio. negativ. Im Vorjahreszeitraum hatte das Ergebnis aus diesem Bereich EUR -1,28 Mio. betragen.

**Entwicklung (Umsatz, EBITDA, Ergebnis) – Sonstige Aktivitäten/Überleitung in EUR Mio.****Zusammenfassung der Ergebnisse des zweiten Quartals**

Das erste Quartal ist regelmäßig in Umsatz und Ergebnis stärker als das zweite. Dies trifft auch im laufenden Geschäftsjahr zu. Der Konzernumsatz stieg im zweiten Quartal 2020 gegenüber dem zweiten Quartal 2019 um 16,9 % auf EUR 14,42 Mio. (Q2/2019: EUR 12,34 Mio.) erreichte aber nicht das Volumen von EUR 15,99 Mio. im ersten Quartal des laufenden Geschäftsjahrs. Die Segmente ITK, Erneuerbare Energien und SHK steigerten ihren Umsatz gegenüber dem Vorjahresquartal. Bis auf das Segment SHK, das aus den erwähnten Gründen einen Ergebnismrückgang verzeichnete, erwirtschafteten die operativen Geschäftsbereiche ein höheres Ergebnis als im Q2/2019. Eine detaillierte Darstellung der Segmententwicklung findet sich im Anhang zum Halbjahresabschluss.

Das Konzern-EBITDA des zweiten Quartals 2020 erreichte EUR 1,79 Mio. und übertraf den Wert des Vorjahresquartals (EUR 1,41 Mio.) um 26,8 %. Erwartungsgemäß höhere Abschreibungen und ein höherer Steueraufwand führten im zweiten Quartal zu einem geringen, leicht negativen Periodenergebnis (vor Minderheitenanteilen).

## Finanz- und Vermögenslage

Kapitalflussrechnung (in TEUR)	30. 6. 2020	30. 6. 2019
<b>Cashflow</b>	<b>-3.683</b>	<b>-333</b>
Mittelzufluss/-abfluss aus laufender Geschäftstätigkeit	914	2.015
Mittelzufluss/-abfluss aus der Investitionstätigkeit	-1.719	769
Mittelzufluss/-abfluss aus der Finanzierungstätigkeit	-2.878	-3.117
<b>Veränderungen Konsolidierungskreis</b>	<b>541</b>	<b>14</b>
<b>Veränderungen der flüssigen Mittel</b>	<b>-3.142</b>	<b>-319</b>
<b>Flüssige Mittel am Jahresanfang*</b>	<b>20.551</b>	<b>12.301</b>
<b>Flüssige Mittel am Periodenende**</b>	<b>17.409</b>	<b>11.982</b>

\*Inkl. als Sicherheit hinterlegte Festgelder beziehungsweise Gelder mit Verfügungsbeschränkungen in Höhe von TEUR 3.089 (1. Januar 2019: TEUR 3.923)

\*\*Inkl. als Sicherheit hinterlegte Festgelder beziehungsweise Gelder mit Verfügungsbeschränkungen in Höhe von TEUR 3.089 (30. Juni 2019: TEUR 3.923)

### Erläuterungen zur Kapitalflussrechnung

Der Cashflow aus operativer Geschäftstätigkeit belief sich in den ersten sechs Monaten auf EUR 0,91 Mio. (H1/2019: Mittelzufluss EUR 2,02 Mio.). Das Periodenergebnis in Höhe von EUR 1,22 Mio. (H1/2019: EUR 0,57 Mio.) wird in der Kapitalflussbetrachtung um die Abschreibungen (EUR 2,54 Mio.; H1/2019: EUR 2,34 Mio.) sowie um Veränderungen verschiedener Bilanzposten (in Summe Mittelzufluss EUR 0,23 Mio.; H1/2019: Mittelabfluss EUR 0,89 Mio.) erhöht. Dem steht eine Zunahme der sonstigen kurzfristigen Vermögensgegenstände in Höhe von EUR 3,07 Mio. gegenüber, die als Mittelabfluss gezeigt wird. Hintergrund ist im Wesentlichen der Erwerb einer kurzfristig wieder liquidierbaren Finanzanlage. Zur Absicherung des Liquiditätsbestands und aufgrund der durch die Banken inzwischen für höhere Guthaben in Rechnung gestellten Verwahrtgelte, hat der 3U Konzern als kurzfristige Geldanlage rund EUR 3,0 Mio. in Goldbestände investiert.

Aus der Investitionstätigkeit entstand ein Mittelabfluss in Höhe von EUR 1,72 Mio. Dies betrifft im Wesentlichen den Erwerb und die Entwicklung des Grundstücks für den Bau des neuen Distributionszentrums in Koblenz.

Neben Auszahlungen zur Tilgung von Finanzkrediten und Leasingverbindlichkeiten im Umfang von EUR 1,47 Mio. (H1/2019: Mittelabfluss EUR 2,08 Mio.) führte die Ausschüttung von Dividenden an die Anteilseigner der 3U HOLDING AG und nicht beherrschende Gesellschafter von EUR 1,41 Mio. (H1/2019: Mittelabfluss EUR 1,03 Mio.) zu einem Mittelabfluss aus der Finanzierungstätigkeit von EUR 2,88 Mio. (H1/2019: EUR 3,12 Mio.).

Insbesondere aufgrund des erwähnten Erwerbs der Goldbestände vermindert sich auch nach einem Mittelzufluss aus konsolidierungskreisbedingten Änderungen des Finanzmittelfonds der Finanzmittelfonds im Lauf des ersten Halbjahrs 2020 um EUR 3,14 Mio. (H1/2019: Reduzierung um EUR 0,33 Mio.) auf EUR 14,32 Mio. (Finanzmittelfonds am 1. Januar 2019: EUR 17,46 Mio.).



Überblick Bilanzpositionen	30. 6. 2020		31. 12. 2019	
	TEUR	%	TEUR	%
<b>Langfristige Vermögenswerte</b>	<b>47.084</b>	<b>56,8</b>	<b>45.659</b>	<b>56,7</b>
Anlagevermögen	44.372	53,5	42.726	53,1
Aktive latente Steuern	2.558	3,1	2.671	3,3
Sonstige Vermögenswerte	154	0,2	262	0,3
<b>Kurzfristige Vermögenswerte</b>	<b>35.888</b>	<b>43,2</b>	<b>34.819</b>	<b>43,3</b>
Vorräte	8.123	9,8	7.796	9,7
Forderungen aus Lieferungen und Leistungen	4.607	5,5	3.911	4,9
Sonstige Vermögenswerte	5.749	6,9	2.561	3,2
Liquide Mittel	17.409	21,0	20.551	25,5
<b>Aktiva</b>	<b>82.972</b>	<b>100,00</b>	<b>80.478</b>	<b>100,00</b>
<b>Langfristige Passiva</b>	<b>70.710</b>	<b>85,2</b>	<b>69.157</b>	<b>85,9</b>
Eigenkapital der Aktionäre der 3U HOLDING AG	46.589	56,1	47.208	58,7
Anteile nicht beherrschender Gesellschafter	1.203	1,5	-696	-0,9
Langfristige Rückstellungen und Verbindlichkeiten	22.918	27,6	22.645	28,1
<b>Kurzfristige Passiva</b>	<b>12.262</b>	<b>14,8</b>	<b>11.321</b>	<b>14,1</b>
Verbindlichkeiten aus Lieferungen und Leistungen	3.542	4,3	2.986	3,7
Sonstige kurzfristige Rückstellungen und Verbindlichkeiten	8.720	10,5	8.335	10,4
<b>Passiva</b>	<b>82.972</b>	<b>100,0</b>	<b>80.478</b>	<b>100,0</b>

### Aktiva

Einschließlich als Sicherheit hinterlegter Festgelder und Geldern mit Verfügungsbeschränkungen in Höhe von EUR 3.09 Mio. verfügt der 3U Konzern über liquide Mittel im Umfang von 17,41 Mio. (31. Dezember 2019: EUR 20,55 Mio.). Damit übersteigt der Kassenbestand die Summe der kurz- und langfristigen Finanzverbindlichkeiten um EUR 0,44 Mio. (31. Dezember 2019: Nettovermögen EUR 2,83 Mio.).

Die Bilanzsumme lag zum 30. Juni 2020 mit EUR 82,97 Mio. um EUR 2,49 Mio. höher als zum 31. Dezember 2019, als sie EUR 80,48 Mio. betrug. Die Bilanzverlängerung ist im Wesentlichen auf den Erwerb des Grundstücks in Koblenz sowie auf den Aufbau der sonstigen kurzfristigen Vermögenswerte im Rahmen zur Liquiditätsanlage zurückzuführen.

Der 2019 erworbene Windpark Roge wird seit Übernahme der Betriebsverantwortung zum 1. Januar 2020 nicht mehr als Finanzsonderposten, sondern jetzt als Sachanlage gebucht. Der Rückgang der liquiden Mittel diente dem erwähnten Erwerb einer kurzfristigen Finanzanlage.

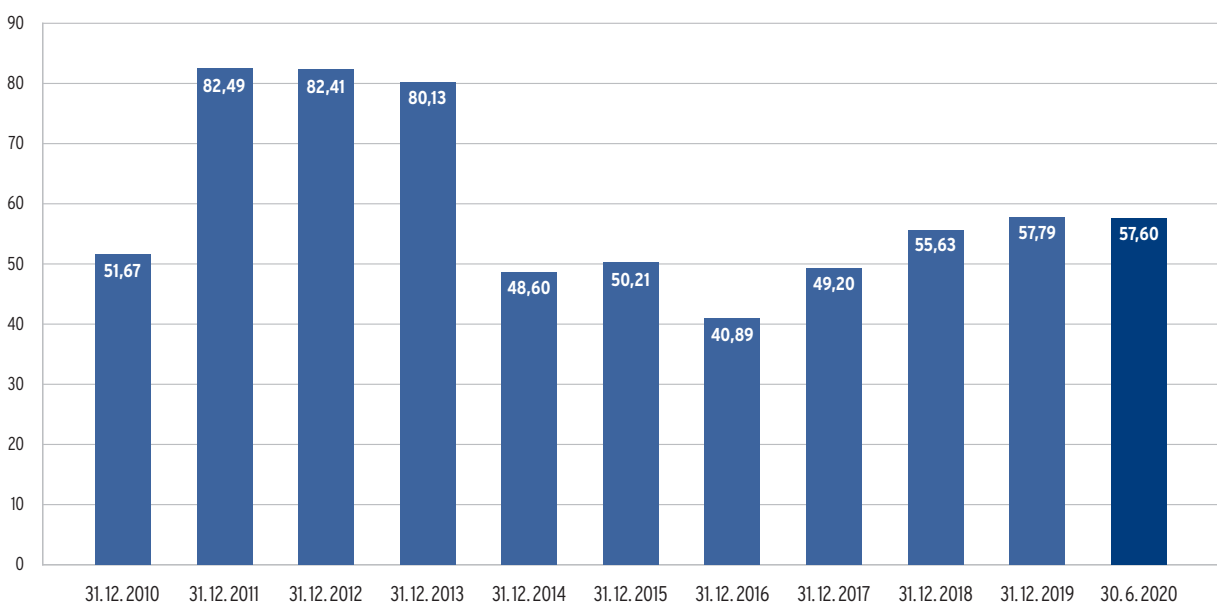
### Passiva

Die lang- und kurzfristigen Finanzverbindlichkeiten wurden weiter zurückgeführt. Sie betragen zum 30. Juni 2020 noch EUR 16,97 Mio. nach EUR 17,72 Mio. zum 31. Dezember 2019. Die lang- und kurzfristigen Leasingverbindlichkeiten lagen zum 30. Juni 2020 mit EUR 4,91 Mio. um EUR 0,58 Mio. höher als zum Jahresende 2019 (31. Dezember 2019: EUR 4,33 Mio.). Die Rückstellungen in Höhe von EUR 1,65 Mio. lagen zum Halbjahresschluss nur wenig höher als zum Bilanzstichtag 2019 (EUR 1,45 Mio.).

Das Konzerneigenkapital erreichte dank dem Ergebnisvortrag von EUR 1,54 Mio. und dem Konzernperiodenergebnis von EUR 0,74 Mio. einen Stand von EUR 47,79 Mio. (31. Dezember 2019: EUR 46,51 Mio.). Die Eigenkapitalquote zum Ende des ersten Halbjahrs 2020 betrug damit fast unverändert 57,6 % (31. Dezember 2019: 57,8 %). Der Verschuldungsgrad stieg leicht auf 73,6 % zum 30. Juni 2020 nach 73,0 % zum 31. Dezember 2019.

Das auf die Aktionäre der Muttergesellschaft entfallende Eigenkapital lag bei EUR 46,69 Mio. Die Anteile nicht beherrschender Gesellschafter (Minderheiten in Tochtergesellschaften) machten zum 30. Juni 2020 EUR 1,20 Mio. aus. Seit Jahresbeginn werden auch die Anteile der Mitgesellschafter des Windparks Roge ausgewiesen.

### Entwicklung der Eigenkapitalquote (in %)



## **Bericht zu wesentlichen Geschäften mit nahestehenden Unternehmen und Personen**

Die Geschäftsbeziehungen zu nahestehenden Unternehmen und Personen haben sich während der ersten sechs Monate des laufenden Geschäftsjahres gegenüber dem 31. Dezember 2019 nicht wesentlich verändert. Wir verweisen hierzu auf unsere Darstellung im Geschäftsbericht 2019. Sämtliche Geschäfte mit nahestehenden Unternehmen und Personen wurden zu marktüblichen Bedingungen durchgeführt.

## **Chancen- und Risikobericht**

Zum 30. Juni 2020 haben sich keine wesentlichen Veränderungen zu den im Geschäftsbericht 2019 ausführlich dargestellten Risiken und deren Einschätzung ergeben.

## Gesamtaussage zur wirtschaftlichen Lage

Die konjunkturelle Lage der Volkswirtschaft in Deutschland, als dem weitaus wichtigsten Markt für die Produkte und Dienstleistungen des 3U Konzerns, ist durch die Maßnahmen zur Bekämpfung der COVID-19-Pandemie erheblich getrübt.

Dank der Diversifizierung der Geschäftsmodelle und insbesondere der strategischen Schwerpunkte in den Megatrends Onlinehandel, Cloud Computing und Erneuerbare Energien blieben die Gesellschaften des 3U Konzerns von dieser Entwicklung bislang so gut wie unbeeinträchtigt. Vielmehr trug die höhere Nachfrage nach Telekommunikationsleistungen aufgrund der Kontaktbeschränkungen und des verbreiteten Einsatzes von Heimarbeit zum Umsatzanstieg im Segment ITK (Informations- und Telekommunikationstechnik) mit bei. Lediglich die Ergebnissituation im Segment SHK (Sanitär-, Heizungs- und Klimatechnik) war durch den Einsatz von Aushilfskräften im Zuge von Maßnahmen zum Infektionsschutz sowie aufgrund der laufenden Aufwendungen für die Optimierung und Erweiterung der Supply Chain belastet. Der Vorstand hat Maßnahmen eingeleitet, um auch nach dem möglichen Ende der COVID-19-Sondereffekte die Ergebnissituation in diesem Segment schrittweise wieder zu verbessern.

Im Übrigen wurden die für das erste Halbjahr 2020 gesteckten Konzernziele erreicht und teilweise übertroffen. Der Vorstand beurteilt die wirtschaftliche Lage und insbesondere die derzeitige Entwicklung des Unternehmens zum Zeitpunkt der Aufstellung des Zwischenlageberichts gerade angesichts der derzeitigen Rahmenbedingungen insgesamt als zufriedenstellend. Es besteht aus Sicht des Vorstands weiterhin Potenzial, um die positive Entwicklung fortzusetzen und die Lage des Konzerns weiter zu verbessern.

Im Berichtszeitraum konnten die Finanzverbindlichkeiten weiter zurückgeführt werden. Der Konzern verfügt weiter in ausreichendem Umfang über die liquiden Mittel und Instrumente zur Finanzierung des laufenden Geschäfts und für dessen Erweiterung.

## Wesentliche Ereignisse nach Ende der Zwischenberichtsperiode

Ereignisse von besonderer Bedeutung nach dem Ende der Zwischenberichtsperiode haben sich nicht ereignet.

# 28 Prognosebericht

## Ausblick 3U Konzern

Nach dem guten ersten Halbjahr bekräftigt der Vorstand seine Prognose und rechnet ungeachtet der weiter waltenden Beschränkungen zur Bekämpfung der COVID-19-Pandemie unverändert mit einer starken Umsatzsteigerung. 2020 sollen Umsatzerlöse zwischen EUR 58,0 Mio. und EUR 63,0 Mio. erzielt werden. Außerdem sind Erträge aus der Veräußerung von Vermögenswerten in die Planung eingeflossen. So wird mit einem EBITDA zwischen EUR 10,0 Mio. und EUR 12,0 Mio. gerechnet. Das Konzernergebnis wird aufgrund höherer Abschreibungen und höheren Steueraufwands nach derzeitiger Planung zwischen EUR 2,0 Mio. und EUR 3,0 Mio. liegen. Derzeit ist nicht absehbar, ob und inwieweit die wirtschaftlichen Beschränkungen über das Jahr hinweg aufrechterhalten bleiben und ob dies Korrekturen der Prognose im weiteren Jahresverlauf erforderlich machen könnte.

# Versicherung der gesetzlichen Vertreter

Wir versichern nach bestem Wissen, dass gemäß den anzuwendenden Rechnungslegungsgrundsätzen für die Halbjahresfinanzberichterstattung der Konzernhalbjahresabschluss ein den tatsächlichen Verhältnissen entsprechendes Bild der Vermögens-, Finanz- und Ertragslage des Konzerns vermittelt und im Konzernzwischenlagebericht der Geschäftsverlauf einschließlich des Geschäftsergebnisses und die Lage des Konzerns so dargestellt sind, dass ein den tatsächlichen Verhältnissen entsprechendes Bild vermittelt wird, sowie die wesentlichen Chancen und Risiken der voraussichtlichen Entwicklung des Konzerns im verbleibenden Geschäftsjahr beschrieben sind.

Marburg, den 11. August 2020

Der Vorstand



Michael Schmidt



Christoph Hellrung



Andreas Odenbreit

## Bilanz

Aktiva 3U Konzern (in TEUR)	30. 6. 2020	31. 12. 2019
<b>Langfristige Vermögenswerte</b>	<b>47.084</b>	<b>45.659</b>
Immaterielle Vermögenswerte	2.619	2.601
Sachanlagen	33.371	31.107
Nutzungsrechte	4.422	3.650
Anlageimmobilien	3.849	3.937
Übrige Finanzanlagen	92	1.412
Nach der Equity-Methode bilanzierte Finanzanlagen	19	19
Aktive latente Steuern	2.558	2.671
Sonstige langfristige Vermögenswerte	154	262
<b>Kurzfristige Vermögenswerte</b>	<b>35.888</b>	<b>34.819</b>
Vorräte	8.123	7.796
Forderungen aus Lieferungen und Leistungen	4.607	3.911
Ertragsteuerforderungen	207	210
Sonstige kurzfristige Vermögenswerte	5.542	2.351
Liquide Mittel	17.409	20.551
<b>Aktiva gesamt</b>	<b>82.972</b>	<b>80.478</b>



<b>Passiva</b> <b>3U Konzern (in TEUR)</b>	<b>30. 6. 2020</b>	<b>31. 12. 2019</b>
<b>Eigenkapital</b>	<b>47.792</b>	<b>46.512</b>
Gezeichnetes Kapital (bedingtes Kapital TEUR 3.531 / 31. Dezember 2019: TEUR 3.531)	35.314	35.314
Eigene Anteile	-1.184	-1.184
Kapitalrücklage	11.024	11.014
Gewinnrücklage	-844	-844
Sonstige Eigenkapitalpositionen	0	0
Ergebnisvortrag	1.543	-1.184
Konzernergebnis	736	4.092
<b>Summe Eigenkapital der Aktionäre der 3U HOLDING AG</b>	<b>46.589</b>	<b>47.208</b>
<b>Anteile nicht beherrschender Gesellschafter</b>	<b>1.203</b>	<b>-696</b>
<b>Langfristige Schulden</b>	<b>22.918</b>	<b>22.645</b>
Langfristige Rückstellungen	1.416	1.111
Langfristige Finanzverbindlichkeiten	15.460	16.177
Langfristige Leasingverbindlichkeiten	3.857	3.436
Passive latente Steuern	798	893
Sonstige langfristige Verbindlichkeiten	1.387	1.028
<b>Kurzfristige Schulden</b>	<b>12.262</b>	<b>11.321</b>
Kurzfristige Rückstellungen	237	343
Kurzfristige Ertragsteuerverbindlichkeiten	1.447	1.019
Kurzfristige Finanzverbindlichkeiten	1.512	1.543
Kurzfristige Leasingverbindlichkeiten	1.048	890
Verbindlichkeiten aus Lieferungen und Leistungen	3.542	2.986
Sonstige kurzfristige Verbindlichkeiten	4.476	4.540
<b>Passiva gesamt</b>	<b>82.972</b>	<b>80.478</b>

# 32 Gewinn- und Verlustrechnung

3U Konzern (in TEUR)	Quartalsbericht 1. 4.-30. 6.		Halbjahresbericht 1. 1.-30. 6.	
	2020	2019	2020	2019
Umsatzerlöse	14.422	12.338	30.413	25.462
Andere Erträge	498	683	1.114	1.073
Bestandsveränderung an fertigen und unfertigen Leistungen	59	110	-50	220
Andere aktivierte Eigenleistungen	7	38	31	63
Materialaufwand	-7.984	-7.077	-16.158	-14.064
<b>Rohergebnis</b>	<b>7.002</b>	<b>6.092</b>	<b>15.350</b>	<b>12.754</b>
Personalaufwand	-3.242	-2.861	-6.449	-5.561
Sonstige betriebliche Aufwendungen	-1.973	-1.822	-4.211	-3.723
<b>EBITDA</b>	<b>1.787</b>	<b>1.409</b>	<b>4.690</b>	<b>3.470</b>
Abschreibungen	-1.277	-1.186	-2.538	-2.343
<b>EBIT</b>	<b>510</b>	<b>223</b>	<b>2.152</b>	<b>1.127</b>
Gewinn- und Verlustanteile an Unternehmen, die nach der Equity-Methode bilanziert werden	0	7	0	10
Übriges Finanzergebnis	-158	-195	-323	-395
<b>EBT</b>	<b>352</b>	<b>35</b>	<b>1.829</b>	<b>742</b>
Steuern vom Einkommen und vom Ertrag	-338	-13	-611	-176
<b>Ergebnis vor Anteilen nicht beherrschender Gesellschafter</b>	<b>14</b>	<b>22</b>	<b>1.218</b>	<b>566</b>
<b>Periodenergebnis</b>	<b>14</b>	<b>22</b>	<b>1.218</b>	<b>566</b>
Davon auf Anteile nicht beherrschender Gesellschafter entfallend	140	50	482	102
<b>Davon Konzernergebnis</b>	<b>-126</b>	<b>-28</b>	<b>736</b>	<b>464</b>
<b>Ergebnis je Aktie unverwässert</b> (in EUR)	<b>0,00</b>	<b>0,00</b>	<b>0,02</b>	<b>0,01</b>
<b>Ergebnis je Aktie verwässert</b> (in EUR)	<b>0,00</b>	<b>0,00</b>	<b>0,02</b>	<b>0,01</b>

# Gesamtergebnisrechnung

33

3U Konzern (in TEUR)	1.1.-30.6.	
	2020	2019
<b>Periodenergebnis</b>	<b>1.218</b>	<b>566</b>
Davon auf Aktionäre der 3U HOLDING AG entfallend	736	464
Davon auf Anteile nicht beherrschender Gesellschafter entfallend	482	102
<b>Direkt im Eigenkapital erfasste Veränderungen, die zukünftig in die Gewinn- und Verlustrechnung umgegliedert werden können</b>	<b>0</b>	<b>0</b>
<b>Direkt im Eigenkapital erfasste Veränderungen, die zukünftig nicht in die Gewinn- und Verlustrechnung umgegliedert werden können</b>	<b>0</b>	<b>0</b>
<b>Veränderung des im Eigenkapital erfassten Betrags</b>	<b>0</b>	<b>0</b>
<b>Gesamtes Periodenergebnis</b>	<b>1.218</b>	<b>566</b>
Davon auf Aktionäre der 3U HOLDING AG entfallend	736	464
Davon auf Anteile nicht beherrschender Gesellschafter entfallend	482	102

# 34 Eigenkapitalveränderungsrechnung

3U Konzern (in TEUR)	Gezeichnetes Kapital	Eigene Anteile	Kapitalrücklage	Gewinnrücklage/ Ergebnisvortrag und Periodenergebnis der Aktionäre der 3U HOLDING AG
<b>Stand 1.1.2019</b>	<b>35.314</b>	<b>-2.184</b>	<b>10.349</b>	<b>-1.034</b>
Dividendenauszahlung für das Geschäftsjahr 2018	0	0	0	-994
Periodenergebnis 2019	0	0	0	4.092
Sonstiges Ergebnis 2019	0	0	0	0
Aktienoptionsplan 2018	0	0	56	0
Verkauf eigener Aktien	0	1.000	609	0
Einzahlungen durch/Auszahlungen an nicht beherrschende Gesellschafter	0	0	0	0
Veränderung Konsolidierungskreis	0	0	0	0
<b>Stand 31.12.2019</b>	<b>35.314</b>	<b>-1.184</b>	<b>11.014</b>	<b>2.064</b>

3U Konzern (in TEUR)	Gezeichnetes Kapital	Eigene Anteile	Kapitalrücklage	Gewinnrücklage/ Ergebnisvortrag und Periodenergebnis der Aktionäre der 3U HOLDING AG
<b>Stand 1.1.2020</b>	<b>35.314</b>	<b>-1.184</b>	<b>11.014</b>	<b>2.064</b>
Dividendenauszahlung für das Geschäftsjahr 2019	0	0	0	-1.365
Periodenergebnis 1.1.-30.6.2020	0	0	0	736
Sonstiges Ergebnis 1.1.-30.6.2020	0	0	0	0
Aktienoptionsplan 2018	0	0	10	0
Einzahlungen durch/Auszahlungen an nicht beherrschende Gesellschafter	0	0	0	0
Veränderung Konsolidierungskreis	0	0	0	0
<b>Stand 30.6.2020</b>	<b>35.314</b>	<b>-1.184</b>	<b>11.024</b>	<b>1.435</b>

Sonstige Eigenkapitalpositionen Währungs- differenzen	Sicherungs- instrumente	Eigenkapital der Aktionäre der 3U HOLDING AG	Anteile nicht beherrschender Gesellschafter	Summe Eigenkapital
<b>0</b>	<b>0</b>	<b>42.445</b>	<b>-1.004</b>	<b>41.441</b>
0	0	-994	0	-994
0	0	4.092	312	4.404
0	0	0	0	0
0	0	56	0	56
0	0	1.609	0	1.609
0	0	0	-19	-19
0	0	0	15	15
<b>0</b>	<b>0</b>	<b>47.208</b>	<b>-696</b>	<b>46.512</b>

Sonstige Eigenkapitalpositionen Währungs- differenzen	Sicherungs- instrumente	Eigenkapital der Aktionäre der 3U HOLDING AG	Anteile nicht beherrschender Gesellschafter	Summe Eigenkapital
<b>0</b>	<b>0</b>	<b>47.208</b>	<b>-696</b>	<b>46.512</b>
0	0	-1.365	0	-1.365
0	0	736	482	1.218
0	0	0	0	0
0	0	10	0	10
0	0	0	-44	-44
0	0	0	1.461	1.461
<b>0</b>	<b>0</b>	<b>46.589</b>	<b>1.203</b>	<b>47.792</b>

# 36 Kapitalflussrechnung

3U Konzern (in TEUR)	1.1.-30.6.	
	2020	2019
<b>Periodenergebnis</b>	<b>1.218</b>	<b>566</b>
+/- Abschreibungen/Zuschreibungen auf Gegenstände des Anlagevermögens	2.538	2.343
+/- Zunahme/Abnahme der Rückstellungen	-112	-42
-/+ Gewinn/Verlust aus dem Abgang von Gegenständen des Anlagevermögens	4	-280
-/+ Zunahme/Abnahme der Vorräte und der Forderungen aus Lieferungen und Leistungen	-780	-366
+/- Zunahme/Abnahme der Verbindlichkeiten aus Lieferungen und Leistungen	511	-491
+/- Veränderung sonstige Forderungen	-3.073	1
+/- Veränderung sonstige Verbindlichkeiten	276	141
+/- Veränderung Steuerforderungen/-schulden inkl. latente Steuern	375	128
+/- Sonstige zahlungsunwirksame Veränderungen	-43	15
<b>Cashflow aus operativer Geschäftstätigkeit</b>	<b>914</b>	<b>2.015</b>
+ Einzahlungen aus Abgängen von Gegenständen des Sachanlagevermögens	2	1.750
- Auszahlungen für Investitionen in das Sachanlagevermögen	-1.518	-761
- Auszahlungen für Investitionen in das immaterielle Anlagevermögen	-145	-96
- Auszahlungen für Investitionen in Anlageimmobilien	-3	0
- Auszahlungen aus Zugängen von Vermögenswerten des Finanzanlagevermögens		-124
- Auszahlungen aus dem Erwerb von konsolidierten Unternehmen und sonstigen Geschäftseinheiten	-55	0
<b>Cashflow aus der Investitionstätigkeit</b>	<b>-1.719</b>	<b>769</b>
<b>Übertrag*</b>	<b>-805</b>	<b>2.784</b>

\*Siehe folgende Seite

3U Konzern (in TEUR)	1.1.-30.6.	
	2020	2019
<b>Übertrag*</b>	<b>-805</b>	<b>2.784</b>
+ Einzahlungen aus Eigenkapitalzuführungen (Kapitalerhöhungen, Verkauf eigener Anteile etc.)	0	0
- Auszahlungen an Unternehmenseigner und nicht beherrschende Gesellschafter (Dividenden, Eigenkapitalrückzahlungen, Erwerb eigener Anteile, andere Ausschüttungen)	-1.409	-1.034
- Auszahlungen aus der Tilgung von Anleihen und (Finanz-)Krediten	-749	-1.745
- Auszahlungen aus der Tilgung von Leasingverbindlichkeiten	-720	-338
<b>Cashflow aus der Finanzierungstätigkeit</b>	<b>-2.878</b>	<b>-3.117</b>
<b>Summe der Cashflows</b>	<b>-3.683</b>	<b>-333</b>
+/- Veränderung der Verfügungsbeschränkungen im Finanzmittelfonds	0	0
+/- Konsolidierungsbedingte Veränderungen des Finanzmittelfonds	541	14
+/- Davon als zur Veräußerung bestimmte Vermögenswerte ausgewiesen	0	0
<b>Finanzmittelfonds am Anfang der Periode</b>	<b>17.462</b>	<b>8.378</b>
<b>Finanzmittelfonds am Ende der Periode</b>	<b>14.320</b>	<b>8.059</b>
<b>Gesamte Veränderung des Finanzmittelfonds</b>	<b>-3.142</b>	<b>-319</b>

\*Siehe vorhergehende Seite

# 38 Anhang

## Allgemeine Angaben über den Konzern

Die 3U HOLDING AG (nachfolgend auch als 3U oder Gesellschaft bezeichnet) mit Sitz in Marburg ist die Muttergesellschaft des 3U Konzerns und eine börsennotierte Aktiengesellschaft. Sie ist im Handelsregister des Amtsgerichts Marburg unter HRB 4680 eingetragen.

Die Geschäftstätigkeit der 3U und ihrer Tochtergesellschaften umfasst die Verwaltung eigenen Vermögens, den Erwerb, die Verwaltung und die Veräußerung von Beteiligungen an in- und ausländischen Unternehmen sowie die Bereitstellung von Telekommunikationsdienstleistungen und IT-Leistungen im Segment ITK. Die Aktivitäten im Bereich erneuerbare Energien und im Bereich Sanitär-, Heizungs- und Klimatechnik werden in den Segmenten Erneuerbare Energien und SHK dargestellt.

Die Anschrift der Gesellschaft lautet: Frauenbergstraße 31-33, 35039 Marburg, Deutschland.

## Grundlagen der Rechnungslegung

Der vorliegende Zwischenbericht wurde gemäß den Vorschriften der International Financial Reporting Standards (IFRS) angefertigt.

Der vorliegende Zwischenbericht wurde keiner Prüfung oder prüferischen Durchsicht unterzogen.

## Ergänzende Angaben gemäß IAS 34

Die Bilanzierungs- und Bewertungsmethoden sowie Berechnungsmethoden zum Jahresabschluss 31. Dezember 2019 wurden mit Ausnahme der erstmals im Geschäftsjahr anzuwendenden Standards, Interpretationen und Änderungen an den IFRS unverändert zum 30. Juni 2020 angewandt.

Die Geschäftsmodelle des 3U Konzerns haben sich im bisherigen Verlauf der Corona-Pandemie als äußerst robust erwiesen. Staatliche Unterstützungen bzw. Hilfen wurden entsprechend im 3U Konzern nicht in Anspruch genommen. Vor diesem Hintergrund war eine Anpassung der Mittelfristplanung für die Konzerngesellschaften nicht erforderlich.

Vor dem Hintergrund der unveränderten Mittelfristplanung, die Grundlage des Impairment-Tests (IAS 36) für den bilanzierten Geschäfts- oder Firmenwert (Goodwill) ist, besteht aus heutiger Sicht kein Wertminderungsbedarf im Zusammenhang mit der Corona-Pandemie.

Die Liquiditätslage stellt sich zum 30. Juni 2020 weiterhin als gut dar. Zur Absicherung des Liquiditätsbestands und aufgrund der durch die Banken inzwischen für höhere Guthaben in Rechnung gestellten Verwahrtgelte, hat der 3U Konzern als kurzfristige Geldanlage rund EUR 3,0 Mio. in Goldbestände investiert. Der Wert des Goldes unterliegt grundsätzlich einem erhöhten Kursrisiko. Der Ausweis der Bestände erfolgt unter den kurzfristigen Vermögenswerten.



Bezüglich der Angaben zur Auftragslage und zur Entwicklung von Kosten und Preisen verweisen wir auf den Abschnitt „Darstellung des Geschäftsverlaufs“ im Konzernzwischenlagebericht.

Hinsichtlich der Angaben zur Anzahl der Mitarbeiter verweisen wir auf den Abschnitt „Mitarbeiter“ im Konzernzwischenlagebericht.

Zu den Angaben zu wesentlichen Ereignissen nach Ende der Zwischenberichtsperiode verweisen wir auf den Abschnitt „Wesentliche Ereignisse nach Ende der Zwischenberichtsperiode“ im Konzernzwischenlagebericht.

Die Geschäftsbeziehungen zu nahestehenden Unternehmen und Personen haben sich während der ersten sechs Monate des Geschäftsjahres 2020 im Vergleich zum Vorjahr nicht außergewöhnlich entwickelt. Hinsichtlich einzelner Geschäftsbeziehungen dürfen wir auf unseren Geschäftsbericht zum 31. Dezember 2019, Textziffer 8.3 verweisen.

## **Konsolidierungskreis**

Gegenüber dem 31. Dezember 2019 haben sich die nachfolgenden Änderungen im Konsolidierungskreis ergeben.

Am 29. November 2019 hat die 3U HOLDING AG mittelbar mehr als 40 % der Kommanditanteile an der Windpark Roge GmbH & Co. Betriebs-KG erworben. Mit Übernahme der Geschäfts- und Betriebsführung des Windparks zum 1. Januar 2020 wird diese Gesellschaft und die Windpark Roge GmbH (Komplementärin der Windpark Roge GmbH & Co. Betriebs-KG) als vollkonsolidiertes Unternehmen in den Konzernabschluss einbezogen. Bis zum 30. Juni 2020 wurde der Anteil an der Windpark Roge GmbH & Co. Betriebs-KG außerdem auf mehr als 50 % der Kommanditanteile aufgestockt.

Zum 30. Juni 2020 werden neben der 3U HOLDING AG 28 (31. Dezember 2019: 26) in- und ausländische Tochtergesellschaften in den Konsolidierungskreis einbezogen, bei denen die 3U HOLDING AG unmittelbar oder mittelbar über die Mehrheit der Stimmrechte bzw. über die Möglichkeit zur Kontrolle verfügt.

13 (31. Dezember 2019: 13) Tochterunternehmen, deren Einfluss auf die Vermögens-, Finanz- und Ertragslage des Konzerns sowohl einzeln als auch gemeinsam von untergeordneter Bedeutung ist, werden nicht konsolidiert. Hierbei handelt es sich im Wesentlichen um nicht aktive Gesellschaften. Sie werden zu Anschaffungskosten abzüglich erforderlicher Wertberichtigungen bewertet und innerhalb der langfristigen Vermögenswerte ausgewiesen.

## Segmentberichterstattung

Entsprechend den Regeln des IFRS 8, Geschäftssegmente, stellt die Segmentberichterstattung der 3U HOLDING AG auf den „Management Approach“ in Bezug auf die Segment-Identifikation ab.

Die Informationen, die regelmäßig Vorstand und Aufsichtsrat zur Verfügung gestellt werden, sind demnach als maßgeblich für die Segmentdarstellung zu betrachten.

Gemäß der internen Berichterstattung weist die 3U in ihrer Segmentberichterstattung die Segmente ITK, Erneuerbare Energien, SHK sowie zusätzlich die sonstigen Aktivitäten und die Überleitung zum Konzern aus.

Das Segment ITK umfasst die Aktivitäten Voice Retail, Voice Business und Data Center Services & Operation sowie die Entwicklung, den Vertrieb und Betrieb von cloudbasierten CRM- und ERP-Lösungen und den Handel mit IT-Lizenzen.

Im Segment Erneuerbare Energien deckt der 3U Konzern im Wesentlichen die Projektentwicklung im Bereich der Windkraft und die Stromerzeugung mit eigenen Anlagen unter Verwendung von Wind- und Sonnenenergie ab.

Neben der Montage von Komponenten der Gebäudeklimatisierung gehört zu dem Segment SHK der Vertrieb von Produkten des Bereichs Sanitär-, Heizungs- und Klimatechnik an Großhändler, Handwerker und Selberbauer. Dieser Vertrieb erfolgt im Wesentlichen über konzerneigene Onlineshops.

Neben den zuvor beschriebenen Segmenten werden die sonstigen Aktivitäten und auch die erforderlichen Konzernkonsolidierungsbuchungen als Überleitung gesondert dargestellt.

Der Ausweis in der Segmentberichterstattung erfolgt nach Intra-Segment-Konsolidierung, während die Inter-Segment-Konsolidierung im Rahmen der Überleitung auf den Konzern erfolgt.

Eine ausführliche Beschreibung der Segmente und ihrer Entwicklung findet sich im Konzernzwischenlagebericht unter der Darstellung des Geschäftsverlaufs.

Segmentberichterstattung 2020 1.1.-30.6.2020 (in TEUR)	ITK	Erneuer- bare Energien	SHK	Zwischen- summe	Sonstige Aktivitä- ten	Über- leitung	Konzern
Umsatz mit Dritten	8.495	5.480	16.113	30.088	325	0	30.413
Umsätze mit anderen Segmenten/Bereichen	533	0	0	533	673	-1.206	0
Innenumsatz (Intrasegmenterlöse)	808	204	9.356	10.368	0	-10.368	0
<b>Gesamter Umsatz</b>	<b>9.836</b>	<b>5.684</b>	<b>25.469</b>	<b>40.989</b>	<b>998</b>	<b>-11.574</b>	<b>30.413</b>
Abzüglich Innenumsatz (Intrasegmenterlöse)	-808	-204	-9.356	-10.368	0	10.368	0
<b>Segment-/Konzernumsatz</b>	<b>9.028</b>	<b>5.480</b>	<b>16.113</b>	<b>30.621</b>	<b>998</b>	<b>-1.206</b>	<b>30.413</b>
Andere Erträge	691	200	151	1.042	208	-136	1.114
Bestandsveränderung	20	14	-64	-30	0	-20	-50
Andere aktivierte Eigenleistungen	0	0	0	0	0	31	31
Materialaufwand	-3.425	-65	-12.661	-16.151	-8	1	-16.158
<b>Rohergebnis</b>	<b>6.314</b>	<b>5.629</b>	<b>3.539</b>	<b>15.482</b>	<b>1.198</b>	<b>-1.330</b>	<b>15.350</b>
Personalaufwand	-2.714	-125	-2.132	-4.971	-1.478	0	-6.449
Sonstige betriebliche Aufwendungen	-1.217	-982	-1.962	-4.161	-1.338	1.288	-4.211
<b>EBITDA</b>	<b>2.383</b>	<b>4.522</b>	<b>-555</b>	<b>6.350</b>	<b>-1.618</b>	<b>-42</b>	<b>4.690</b>
Abschreibungen	-384	-1.731	-200	-2.315	-263	40	-2.538
<b>EBIT</b>	<b>1.999</b>	<b>2.791</b>	<b>-755</b>	<b>4.035</b>	<b>-1.881</b>	<b>-2</b>	<b>2.152</b>
<b>Finanzergebnis*</b>	<b>-3</b>	<b>-516</b>	<b>-69</b>	<b>-588</b>	<b>403</b>	<b>-138</b>	<b>-323</b>
Gewinn- und Verlustanteile an Unternehmen, die nach der Equity-Methode bilanziert werden**	0	0	0	0	0	0	0
Übriges Finanzergebnis	-3	-516	-69	-588	403	-138	-323
Steuern vom Einkommen und vom Ertrag	-189	-425	3	-611	0	0	-611
<b>Periodenergebnis*</b>	<b>1.807</b>	<b>1.850</b>	<b>-821</b>	<b>2.836</b>	<b>-1.478</b>	<b>-140</b>	<b>1.218</b>
Davon auf Anteile nicht beherrschender Gesellschafter entfallend	206	302	-21	487	-5	0	482
<b>Segmentergebnis*/Konzernergebnis</b>	<b>1.601</b>	<b>1.548</b>	<b>-800</b>	<b>2.349</b>	<b>-1.473</b>	<b>-140</b>	<b>736</b>

\*Vor Ergebnisabführung

\*\*Die Buchwerte der „at equity“ bilanzierten Unternehmen betragen zum 30. Juni 2020 TEUR 19 und wurden dem Bereich sonstige Aktivitäten zugeordnet.

Segmentberichterstattung 2019 1.1.-30.6.2019 (in TEUR)	ITK	Erneuer- bare Energien	SHK	Zwischen- summe	Sonstige Aktivitä- ten	Über- leitung	Konzern
Umsatz mit Dritten	6.419	4.091	14.567	25.077	385	0	25.462
Umsätze mit anderen Segmenten/Bereichen	459	0	1	460	602	-1.062	0
Innenumsatz (Intrasegmenterlöse)	911	36	8.711	9.658	0	-9.658	0
<b>Gesamter Umsatz</b>	<b>7.789</b>	<b>4.127</b>	<b>23.279</b>	<b>35.195</b>	<b>987</b>	<b>-10.720</b>	<b>25.462</b>
Abzüglich Innenumsatz (Intrasegmenterlöse)	-911	-36	-8.711	-9.658	0	9.658	0
<b>Segment-/Konzernumsatz</b>	<b>6.878</b>	<b>4.091</b>	<b>14.568</b>	<b>25.537</b>	<b>987</b>	<b>-1.062</b>	<b>25.462</b>
Andere Erträge	552	85	142	779	499	-205	1.073
Bestandsveränderung	0	230	-10	220	0	0	220
Andere aktivierte Eigenleistungen	0	0	0	0	0	63	63
Materialaufwand	-2.684	-95	-11.286	-14.065	0	1	-14.064
<b>Rohergebnis</b>	<b>4.746</b>	<b>4.311</b>	<b>3.414</b>	<b>12.471</b>	<b>1.486</b>	<b>-1.203</b>	<b>12.754</b>
Personalaufwand	-2.179	-163	-1.819	-4.161	-1.400	0	-5.561
Sonstige betriebliche Aufwendungen	-1.164	-889	-1.691	-3.744	-1.166	1.187	-3.723
<b>EBITDA</b>	<b>1.403</b>	<b>3.259</b>	<b>-96</b>	<b>4.566</b>	<b>-1.080</b>	<b>-16</b>	<b>3.470</b>
Abschreibungen	-296	-1.515	-139	-1.950	-393	0	-2.343
<b>EBIT</b>	<b>1.107</b>	<b>1.744</b>	<b>-235</b>	<b>2.616</b>	<b>-1.473</b>	<b>-16</b>	<b>1.127</b>
<b>Finanzergebnis*</b>	<b>-17</b>	<b>-532</b>	<b>-50</b>	<b>-599</b>	<b>386</b>	<b>-172</b>	<b>-385</b>
Gewinn- und Verlustanteile an Unternehmen, die nach der Equity-Methode bilanziert werden**	0	0	0	0	10	0	10
Übriges Finanzergebnis	-17	-532	-50	-599	376	-172	-395
Steuern vom Einkommen und vom Ertrag	209	-353	-32	-176	0	0	-176
<b>Periodenergebnis*</b>	<b>1.299</b>	<b>859</b>	<b>-317</b>	<b>1.841</b>	<b>-1.087</b>	<b>-188</b>	<b>566</b>
Davon auf Anteile nicht beherrschender Gesellschafter entfallend	111	0	-9	102	0	0	102
<b>Segmentergebnis*/Konzernergebnis</b>	<b>1.188</b>	<b>859</b>	<b>-308</b>	<b>1.739</b>	<b>-1.087</b>	<b>-188</b>	<b>464</b>

\*Vor Ergebnisabführung

\*\*Die Buchwerte der „at equity“ bilanzierten Unternehmen betragen zum 30. Juni 2019 TEUR 24 und wurden dem Bereich sonstige Aktivitäten/Überleitung zugeordnet.

Der Vorstand der 3U legt als wesentliche Erfolgsgröße für den Geschäftserfolg eines Segments den Segmentumsatz mit den intersegmentären Umsätzen, das EBITDA und das Segmentergebnis vor Ergebnisabführung fest, da diese aus seiner Sicht ausschlaggebend für den Segmenterfolg sind. Bei den unter der Position Innenumsatz (Intrasegmenterlöse) ausgewiesenen Umsätzen handelt es sich um Umsätze, die innerhalb des identischen Segments entstanden sind. Es ist zu beachten, dass die Steuern vom Einkommen und vom Ertrag – soweit Organschaftsverhältnisse mit der 3U HOLDING AG bestehen – vom Organträger, der 3U HOLDING AG getragen werden.

Für den 3U Konzern ergaben sich folgende Cashflow-Kenngrößen:

<b>Cashflow-Kenngrößen 2020 (in TEUR) 1.1.-30.6.2020</b>	<b>ITK</b>	<b>Erneuerbare Energien</b>	<b>SHK</b>	<b>Sonstige Aktivitäten/ Überleitung</b>	<b>Konzern</b>
Cashflow aus operativer Geschäftstätigkeit	2.738	3.872	407	-6.103	<b>914</b>
Cashflow aus Investitionstätigkeit	-92	-67	-153	-1.407	<b>-1.719</b>
Cashflow aus Finanzierungstätigkeit	-1.352	-2.372	-294	1.140	<b>-2.878</b>

<b>Cashflow-Kenngrößen 2019 (in TEUR) 1.1.-30.6.2019</b>	<b>ITK</b>	<b>Erneuerbare Energien</b>	<b>SHK</b>	<b>Sonstige Aktivitäten/ Überleitung</b>	<b>Konzern</b>
Cashflow aus operativer Geschäftstätigkeit	1.026	2.864	-1.804	-71	<b>2.015</b>
Cashflow aus Investitionstätigkeit	-159	-82	-416	1.426	<b>769</b>
Cashflow aus Finanzierungstätigkeit	-883	-2.314	2.603	-2.523	<b>-3.117</b>

Zum Zwecke der Überwachung der Ertragskraft und der Verteilung von Ressourcen zwischen den Segmenten beobachtet der Vorstand die Vermögenswerte, die dem einzelnen Segment zugeordnet sind. Die liquiden Mittel werden keinem Segment und auch nicht den sonstigen Aktivitäten zugerechnet.

3U Konzern – Vermögenswerte (in TEUR)	ITK	Erneuer- bare Energien	SHK	Sonstige Aktivitäten/ Überleitung	Summe	Nicht zu- geordnete Vermögens- werte	Summe konsolidierte Vermögens- werte
Vermögenswerte zum 30. 6. 2020	12.666	37.080	10.116	5.701	<b>65.563</b>	17.409	<b>82.972</b>
Vermögenswerte zum 31. 12. 2019	12.745	35.621	9.560	2.001	<b>59.927</b>	20.551	<b>80.478</b>

3U Konzern – Schulden (in TEUR)	ITK	Erneuer- bare Energien	SHK	Sonstige Aktivitäten/ Überleitung	Summe	Überleitung*	Summe konsolidierte Schulden/ Eigenkapital
Schulden zum 30. 6. 2020	9.782	47.736	10.027	-32.365	<b>35.180</b>	47.792	<b>82.972</b>
Schulden zum 31. 12. 2019	9.701	46.584	10.297	-32.616	<b>33.966</b>	46.512	<b>80.478</b>

\*Eigenkapital/Anteile nicht beherrschender Gesellschafter

Bei der Segmentberichterstattung wurden die konzerneinheitlichen Bilanzierungs- und Bewertungsmethoden angewandt. Die Dienstleistungen zwischen den Segmenten werden marktüblich unter Beachtung des Fremdvergleichsgrundsatzes anhand von gruppenweit einheitlichen Verrechnungspreismodellen abgerechnet. Im Wesentlichen kommt die Cost-Plus-Methode zur Anwendung. Verwaltungsleistungen werden als Kostenumlage berechnet.

Es sind zum 30. Juni 2020 langfristige Vermögenswerte mit einem Buchwert von TEUR 4 (Vorjahr: TEUR 4) im Ausland gelegen.

(In TEUR)	Abschreibungen 1. 1.-30. 6.		Investitionen 1. 1.-30. 6.	
	2020	2019	2020	2019
Segment ITK	384	296	95	159
Segment Erneuerbare Energien	1.731	1.515	13	61
Segment SHK	200	139	149	451
Sonstige Aktivitäten/Überleitung	223	393	1.409	186
<b>Summe</b>	<b>2.538</b>	<b>2.343</b>	<b>1.666</b>	<b>857</b>

## Ergebnis je Aktie

Das Ergebnis je Aktie entspricht dem Gewinn aus fortgeführten Aktivitäten und dem Gewinn aus nicht fortgeführten Aktivitäten, die jeweils den Stammaktionären der 3U HOLDING AG zugerechnet werden können, bzw. dem Gewinn (nach Steuern), dividiert durch die gewichtete durchschnittliche Anzahl der während des Geschäftsjahres ausstehenden Aktien.

Die Berechnung des Ergebnisses je Aktie basiert auf den folgenden Daten:

3U Konzern	Quartalsbericht 1.4.-30.6.		Halbjahresbericht 1.1.-30.6.	
	2020	2019	2020	2019
<b>Basis für das Ergebnis je Aktie</b> (auf die Anteilseigner des Mutterunternehmens entfallender Anteil in TEUR)	<b>-126</b>	<b>-28</b>	<b>736</b>	<b>464</b>
<b>Anzahl der ausgegebenen Stammaktien</b> (ohne Aktien im Eigenbestand)				
Stand 1. Januar	34.130.376	33.130.376	34.130.376	33.130.376
Stand 30. Juni	34.130.376	33.130.376	34.130.376	33.130.376
Gewichteter Durchschnitt der Anzahl der Stammaktien für das unverwässerte Ergebnis	34.130.376	33.130.376	34.130.376	33.130.376
Auswirkung der verwässernden potenziellen Stammaktien: Ausgabe 2.379.998 Optionen am 6. Dezember 2018 Ausgabe 248.000 Optionen im September 2019 Ausgabe 8.000 Optionen im Dezember 2019	2.510.679	2.375.998	2.513.624	2.375.998
Gewichteter Durchschnitt der Anzahl von Stammaktien für das verwässerte Ergebnis	36.641.055	35.506.374	36.644.000	35.506.374
<b>Ergebnis je Aktie unverwässert</b> (in EUR)	<b>0,00</b>	<b>0,00</b>	<b>0,02</b>	<b>0,01</b>
<b>Ergebnis je Aktie verwässert</b> (in EUR)	<b>0,00</b>	<b>0,00</b>	<b>0,02</b>	<b>0,01</b>

\*Bis zum 30. Juni 2020 sind insgesamt 128.000 Aktienoptionen verfallen.  
Bis zum 30. Juni 2019 sind insgesamt 4.000 Aktienoptionen verfallen.





## Finanzkalender

- **Teilnahme Herbstkonferenz Equity Forum**  
2. September 2020 (Frankfurt am Main)
- **Teilnahme Baader Small Cap Day**  
25. September 2020 (München)
- **Veröffentlichung Quartalsmitteilung 3/2020**  
11. November 2020
- **Teilnahme Deutsches Eigenkapitalforum**  
16.–17. November 2020 (Frankfurt am Main)

## Kontakt

47

**Hausanschrift**  
3U HOLDING AG  
Frauenbergstraße 31-33  
35039 Marburg  
Deutschland

**Postanschrift**  
3U HOLDING AG  
Postfach 22 60  
35010 Marburg  
Deutschland

**Investor Relations**  
Dr. Joachim Fleißing  
Tel.: +49 (0) 6421 999-1200  
Fax: +49 (0) 6421 999-1222  
ir@3u.net  
www.3u.net

**Herausgeber**

3U HOLDING AG  
Frauenbergstraße 31-33  
35039 Marburg  
Deutschland

**Fotos**

ipopba – stock.adobe.com (Titel) ||  
Markus Hennig – Selfio GmbH (Seite 5) ||  
Ints Vikmanis – Publitek, Inc. dba Fotosearch  
(Seite 46)

**Schrift**

Interstate von Tobias Frere-Jones  
(Hersteller: The Font Bureau)

**Druck**

flyeralarm, Würzburg

© 2020 3U HOLDING AG, Marburg  
Printed in Germany

Dieser Halbjahresfinanzbericht enthält zukunftsbezogene Aussagen, welche die gegenwärtigen Ansichten des Managements der 3U HOLDING AG hinsichtlich zukünftiger Ereignisse widerspiegeln. Die Begriffe „davon ausgehen“, „annehmen“, „einschätzen“, „erwarten“, „beabsichtigen“, „können“, „planen“, „projizieren“, „sollte“ und vergleichbare Ausdrücke dienen dazu, zukunftsbezogene Aussagen zu kennzeichnen. Zukunftsbezogene Aussagen basieren auf derzeit gültigen Plänen, Einschätzungen und Erwartungen. Solche Aussagen unterliegen Risiken und Unsicherheitsfaktoren, von denen die meisten schwierig einzuschätzen sind und die im Allgemeinen außerhalb der Kontrolle der 3U HOLDING AG liegen.

Faktoren, die eine Abweichung bewirken oder beeinflussen können, sind ohne Anspruch auf Vollständigkeit z. B.: die Entwicklung der Nachfrage nach unseren Diensten, Wettbewerbseinflüsse, einschließlich Preisdruck, technologische Veränderungen, regulatorische Maßnahmen, Risiken bei der Integration neu erworbener Unternehmen. Sollten diese oder andere Risiken und Unsicherheitsfaktoren eintreten oder sich die den Aussagen zu Grunde liegenden Annahmen als unrichtig herausstellen, können die tatsächlichen Ergebnisse der 3U HOLDING AG wesentlich von denjenigen abweichen, die in diesen Aussagen ausgedrückt oder impliziert werden. Das Unternehmen übernimmt keine Verpflichtung solche vorausschauenden Aussagen zu aktualisieren.

Dieser Halbjahresfinanzbericht enthält eine Reihe von Kennzahlen, die nicht Bestandteil handelsrechtlicher Vorschriften und der International Financial Reporting Standards (IFRS) sind, wie z. B. EBT, EBIT, EBITDA und Investitionen (Capex). Diese Kennzahlen sind nicht als Ersatz für die Angaben der 3U HOLDING AG nach HGB oder IFRS zu verstehen. Es ist zu beachten, dass die Kennzahlen der 3U HOLDING AG, die nicht Bestandteil handelsrechtlicher und IFRS-Vorschriften sind, nur bedingt mit den entsprechenden Kennzahlen anderer Unternehmen vergleichbar sind.

Der Konzernzwischenabschluss und -lagebericht wurden weder nach § 317 HGB geprüft noch einer prüferischen Durchsicht durch einen Abschlussprüfer unterzogen.

# 3U Konzern\*

## 3U HOLDING AG

ITK	Erneuerbare Energien	SHK	Sonstige Aktivitäten
<b>010017 Telecom GmbH</b> Marburg, Deutschland	<b>3U ENERGY AG</b> Marburg, Deutschland	<b>Calefa GmbH</b> Montabaur, Deutschland	<b>InnoHubs GmbH</b> Würzburg, Deutschland
<b>3U TELECOM GmbH</b> Marburg, Deutschland	<b>3U ENERGY PE GmbH</b> Berlin, Deutschland	<b>ClimaLevel Energiesysteme GmbH</b> Köln, Deutschland	
<b>3U TELECOM GmbH</b> Wien, Österreich	<b>3U Euro Energy Systems GmbH</b> Marburg, Deutschland	<b>PELIA Gebäudesysteme GmbH</b> Montabaur, Deutschland	
<b>Discount Telecom S&amp;V GmbH</b> Marburg, Deutschland	<b>Immowerker GmbH</b> Marburg, Deutschland	<b>samoba GmbH</b> Bad Honnef, Deutschland	
<b>Exacor GmbH</b> Marburg, Deutschland	<b>Märkische Windkraft 110 GmbH &amp; Co. KG</b> Berlin, Deutschland	<b>Selfio GmbH</b> Bad Honnef, Deutschland	
<b>fon4U Telecom GmbH</b> Marburg, Deutschland	<b>Repowering Sachsen-Anhalt GmbH</b> Marburg, Deutschland		
<b>LineCall Telecom GmbH</b> Marburg, Deutschland	<b>Solarpark Adelebsen GmbH</b> Adelebsen, Deutschland		
<b>OneTel Telecommunication GmbH</b> Marburg, Deutschland	<b>Windpark Klostermoor GmbH &amp; Co. Betriebs-KG</b> Kirchroth, Deutschland		
<b>RISIMA Consulting GmbH</b> Marburg, Deutschland	<b>Windpark Langendorf GmbH &amp; Co. KG</b> Marburg, Deutschland		
<b>weclapp SE</b> Frankfurt am Main, Deutschland	<b>Windpark Langendorf Verwaltungsgesellschaft mbH</b> Marburg, Deutschland		
	<b>Windpark Roge GmbH</b> Marburg, Deutschland		
	<b>Windpark Roge GmbH &amp; Co. Betriebs-KG</b> Kirchroth, Deutschland		

\*Vollkonsolidierte Unternehmen zum 30. Juni 2020



**3U HOLDING AG**  
**Postfach 22 60**  
**35010 Marburg**  
**Deutschland**

**Tel.: +49 (0) 6421 999-1200**  
**Fax: +49 (0) 6421 999-1222**

**ir@3u.net**  
**www.3u.net**