



3U HOLDING AG

Analysten-Konferenz

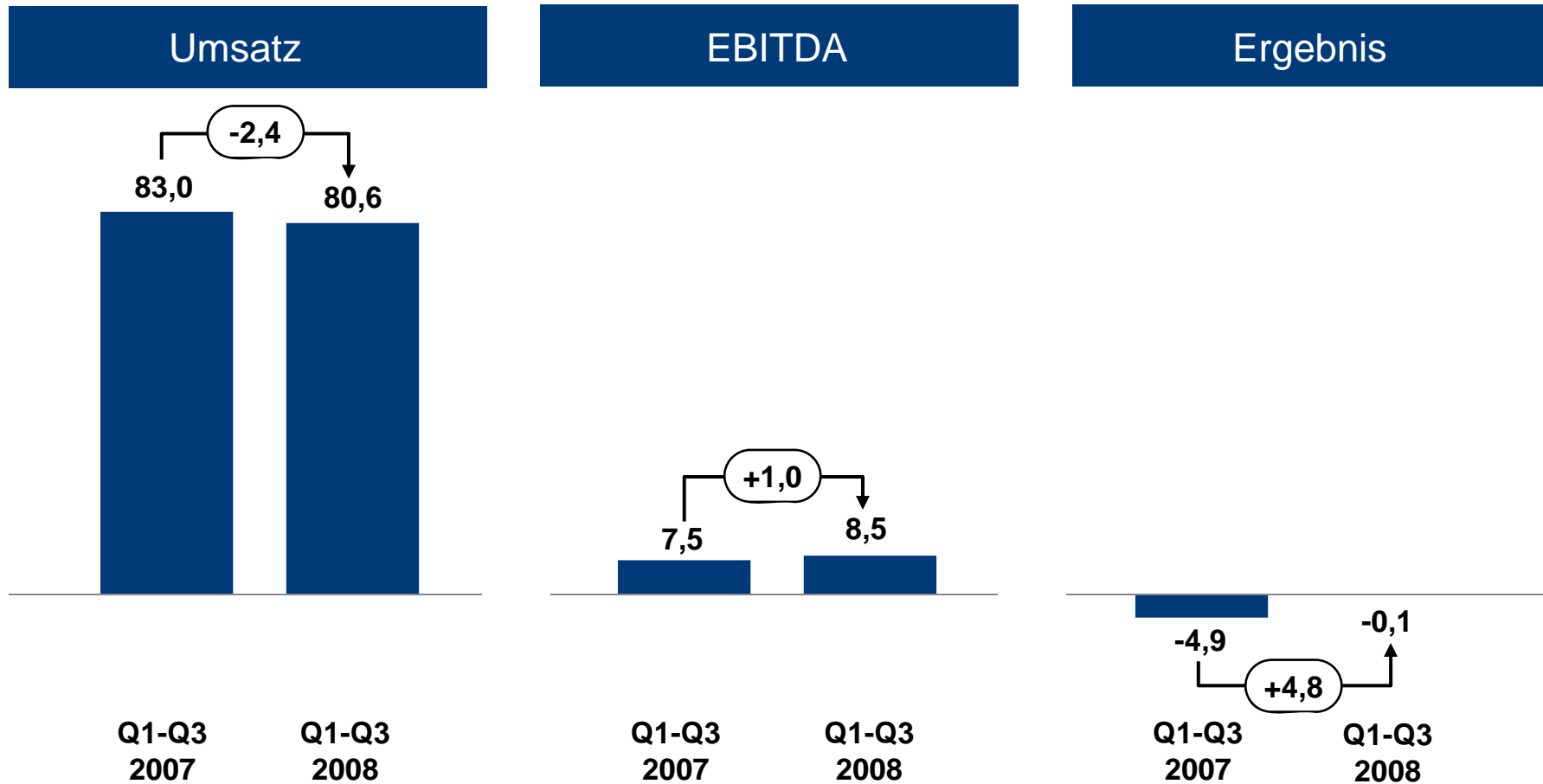
Frankfurt, 16. Dezember 2008

Oliver Zimmermann, Vorstand Finanzen

Wichtige Ereignisse 2007/2008

- **Strategische Neuausrichtung** als **Management- und Beteiligungsholding**
- **Ausgliederung** und Übertragung des **Telekommunikationsgeschäftes** der 3U TELECOM AG in die neu gegründete 3U TELECOM GmbH
- Konsequente **Fokussierung** auf **Ergebnis- statt Umsatzmaximierung** im Segment Festnetztelefonie
- **Verkauf der Tochtergesellschaften** in Frankreich und den USA sowie **Bereinigung des Beteiligungsportfolios** um die Tochtergesellschaften in Belgien, Großbritannien und der Schweiz
- **Verkaufsverhandlungen** für **LambdaNet**
 - **Abbruch** wegen **Verschlechterung** des **Marktumfeldes** für Unternehmensveräußerungen aufgrund der **Bankenkrise**
- **Vorbereitung** des **Einstiegs** in den Bereich **Solarthermie**

Umsatz/EBITDA/Ergebnis Q1-Q3/2007-Q1-Q3/2008¹⁾ [Mio. EUR]



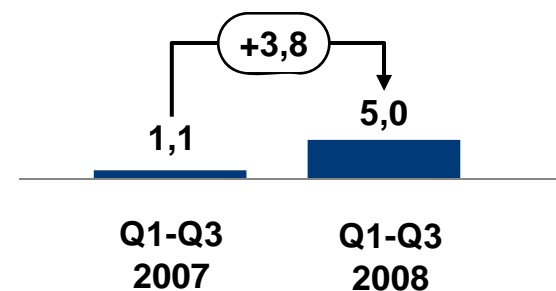
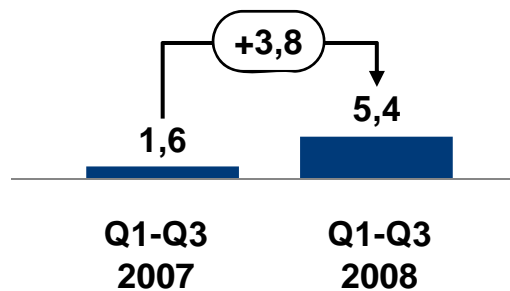
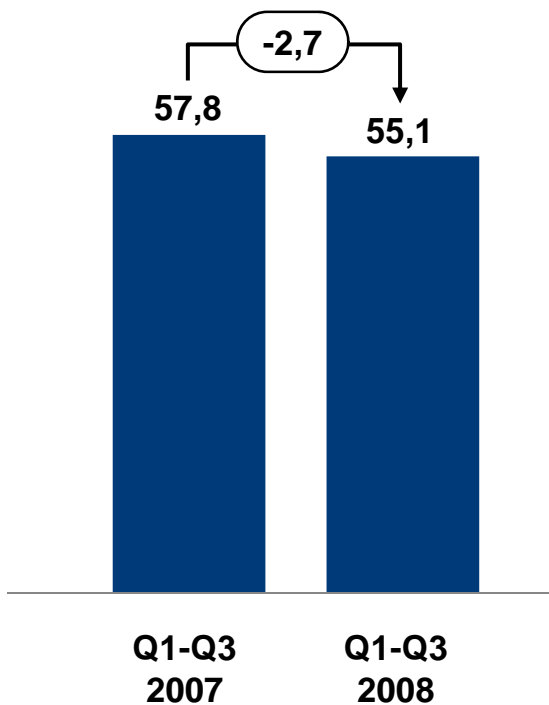
1) Um Sondereffekte bereinigte Zahlen/exkl. 3U USA

Umsatz/EBITDA/Ergebnis Q1-Q3/2007-Q1-Q3/2008¹⁾ [Mio. EUR]

Umsatz

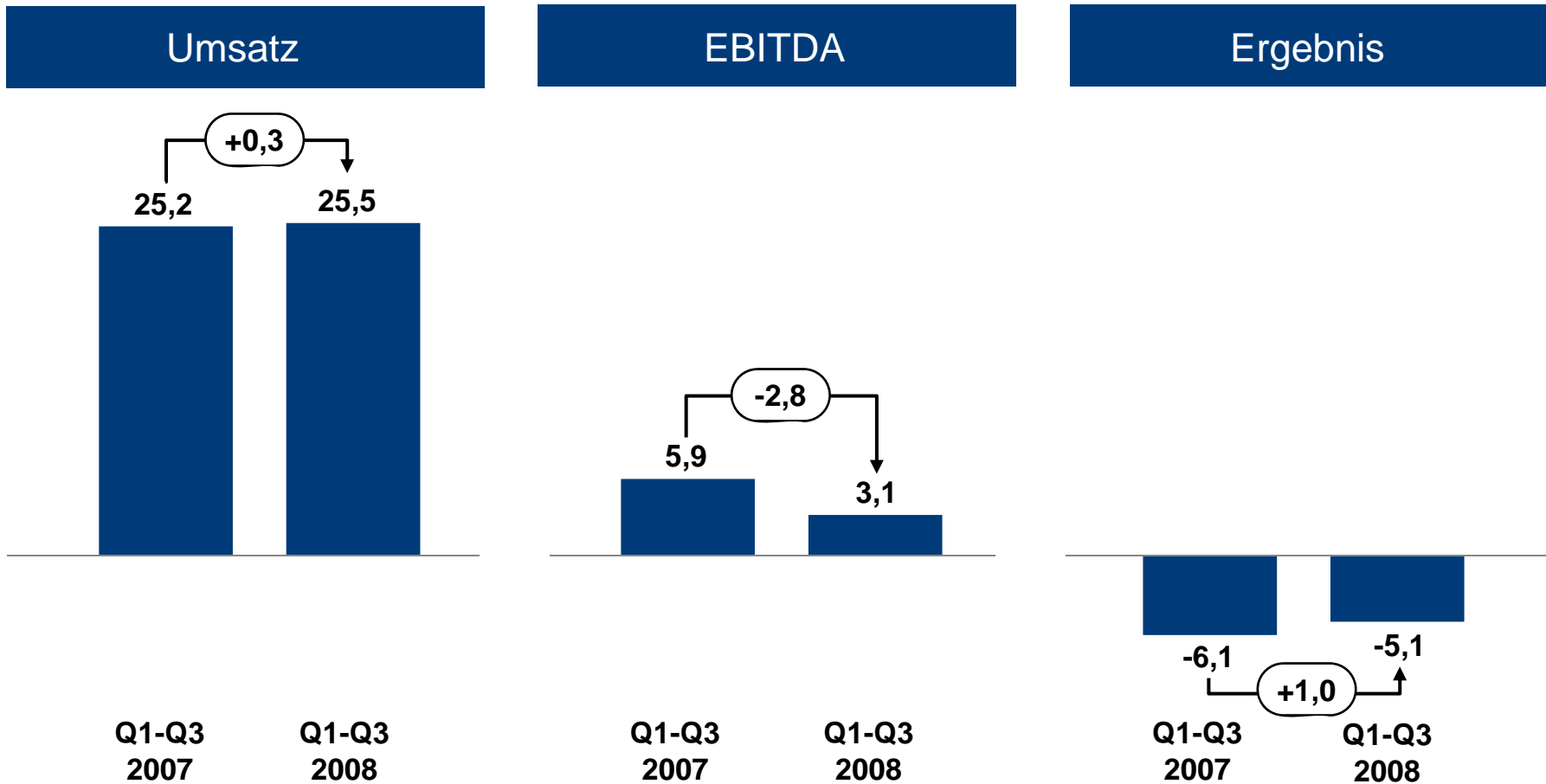
EBITDA

Ergebnis



1) Um Sondereffekte bereinigte Zahlen/exkl. 3U USA

Umsatz/EBITDA/Ergebnis Q1-Q3/2007-Q1-Q3/2008¹⁾ [Mio. EUR]

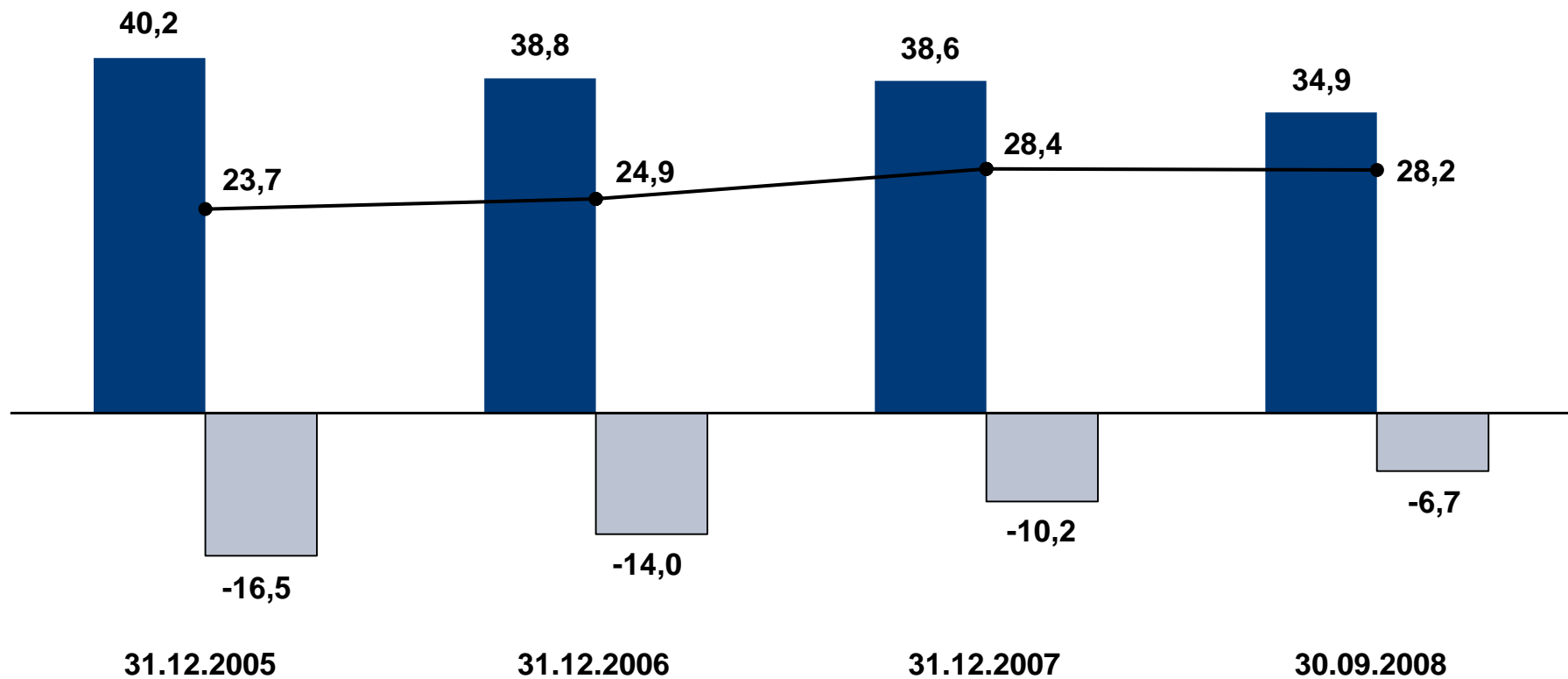


1) Um Sondereffekte bereinigte Zahlen

Bilanz 31.12.2007-30.09.2008 [Mio. EUR]

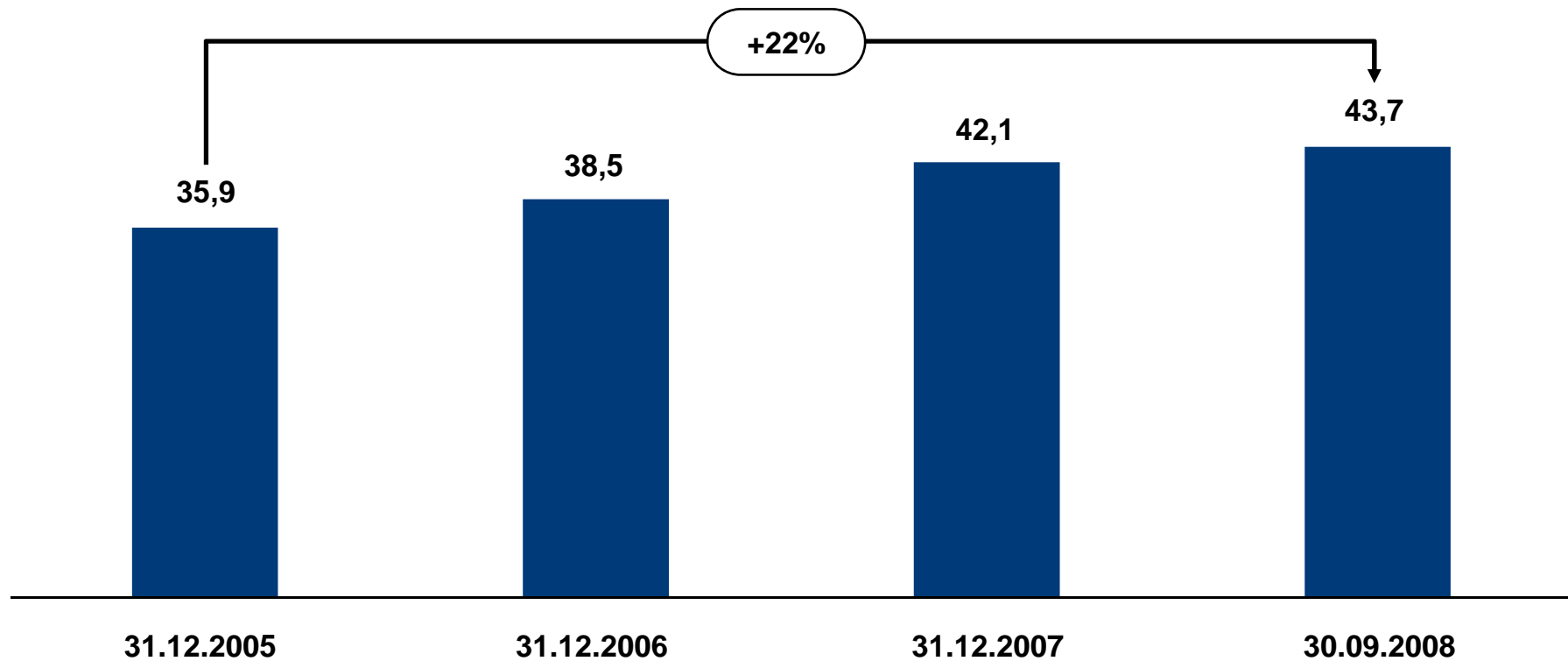
	31.12.2007	30.09.2008	Δ
Lfr. Vermögenswerte	3,8	36,4	+32,6
Kfr. Vermögenswerte	96,1	54,2	-42,0
- davon zur Veräußerung gehaltene Vermögenswerte	51,3	0,8	-50,6
Summe Aktiva	99,9	90,5	-9,4
Eigenkapital	42,0	39,6	-2,5
Lfr. Rückstellungen/ Verbindlichkeiten	0,1	17,0	+16,9
Kfr. Rückstellungen/ Verbindlichkeiten	57,8	33,9	-23,8
- davon zur Veräußerung gehaltene Schulden	42,9	0,1	-42,9
Summe Passiva	99,9	90,5	-9,4

Liquide/Liquiditätsnahe Mittel/Kreditverbindlichkeiten 31.12.2005-30.09.2008 [Mio. EUR]



■ Liquide/Liquiditätsnahe Mittel
 ■ Kreditverbindlichkeiten
 ●—● Saldo Liquide/Liquiditätsnahe Mittel-Kreditverbindlichkeiten

Eigenkapitalquote 31.12.2005-30.09.2008 [%]



Cash-Flow Q1-Q3/2007-Q1-Q3/2008 [Mio. EUR]

	Q1-Q3/2007	Q1-Q3/2008	Δ
Cash-Flow aus der laufenden Geschäftstätigkeit	3,6	3,4	-0,2
Cash-Flow aus der Investitionstätigkeit	-2,2	-1,2	+1,0
Cash-Flow aus der Finanzierungstätigkeit	-4,1	-5,9	-1,8

Analysten-/Pressemeinungen

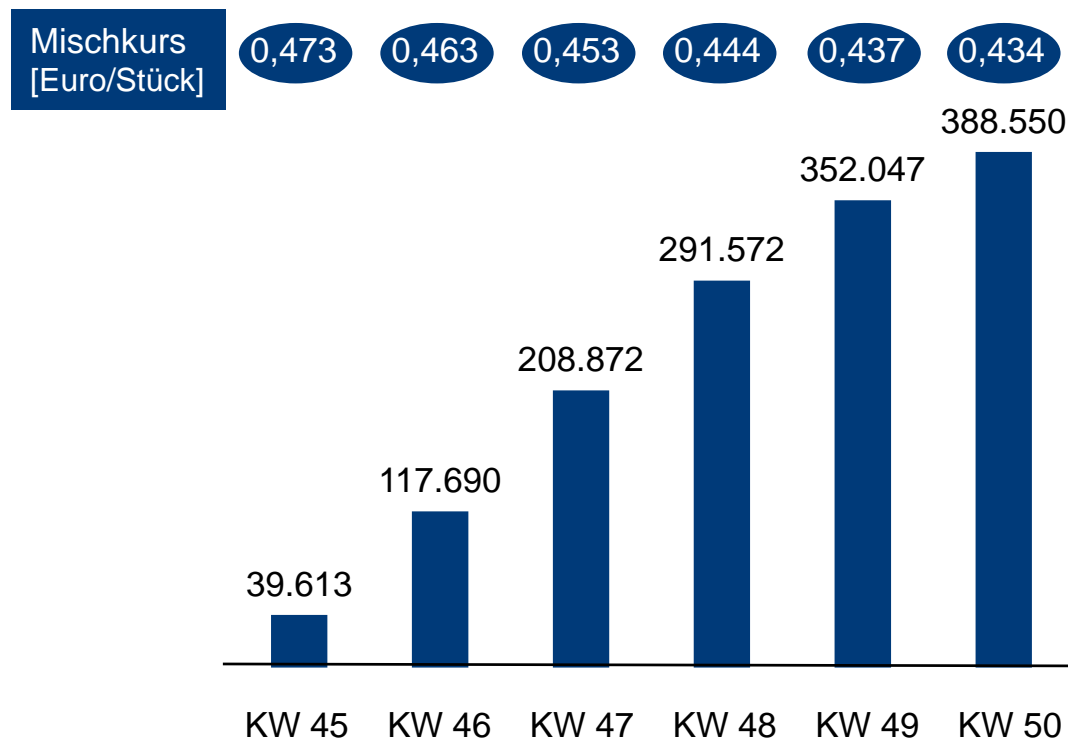
Analysten-/Pressemeinung	Datum	Quelle
Strong Buy	18.09.2008	
Dabeibleiben	21.08.2008	
Immer noch viel zu billig	19.08.2008	
Kursziel 1,20 Euro	19.08.2008	
Ziel 1,25 Euro	13.08.2008	
Einsteigen	01.08.2008	
Top-Investment der Woche	10.07.2008	
Für Risikobewusste	09.07.2008	

Aktienkurs 01.01.2008-15.12.2008



- Aktienkursentwicklung folgt Gesamtmarktentwicklung
- Unterbewertung der Aktie der 3U HOLDING AG
 - Marktkapitalisierung per 15.12.2008 i. H. v. 22,5 Mio. EUR
 - Liquide Mittel per 15.12.2008 i. H. v. 33,5 Mio. EUR

Aktienrückkauf [Stück]



- Aktienrückkauf wurde am 6. November 2008 gestartet
- Aktien können bis zu einem Volumen von 10% des Grundkapitals erworben werden
- Per KW 50 wurden 388.550 Aktien im Wert von 168.530 EUR erworben
- Das Programm kann bis zum 27. Februar 2009 fortgeführt werden

Auflösung held-for-sale-Status LambdaNet

- Die Tochtergesellschaft LambdaNet wurde im **Juni 2007** zum **Verkauf gestellt** und in der Folgezeit wurde mit **einer Vielzahl strategischer Investoren** und **Finanzinvestoren** verhandelt
- Die **globale Finanzmarktkrise** hat die **Verkaufsverhandlungen massiv beeinträchtigt**
- Es besteht **keine Notwendigkeit**, die LambdaNet **unter Wert zu veräußern**
 - **Auflösung des held-for-sale-Status**
 - **Wiedereingliederung** in den Konzern
- Die aufgrund des held-for-sale-Status **ausgesetzten Abschreibungen** der LambdaNet wurden auf Konzernebene **nachgeholt**
- Das **Geschäft** der LambdaNet wird wie bisher **im Konzern weiterentwickelt**

Beteiligungsgeschäft

- Das **aktuelle Marktumfeld** ist davon geprägt, dass selbst aussichtsreiche Technologieunternehmen es sehr **schwer** haben, **Finanzierungen zu erhalten**
→ **Käufermarkt**
- **Bisher** wurden zusammen mit Netzwerkpartnern **rund 100 potenzielle Beteiligungen** in den Bereichen Innovative Technologien und Unternehmenssanierungen **geprüft**
- Neben der Prüfung einzelner Investments wurde eine detaillierte **Branchenanalyse** im Bereich **Innovativer Technologien durchgeführt** und **erneuerbare Energien** als eine **wesentliche Fokus-Branche** definiert
- Ein **Engagement** im Bereich **Solarthermie** wurde **beschlossen** und befindet sich in einem **fortgeschrittenen Stadium**

Ausblick 2008 [Mio. EUR]

		Ist 2007	Ausblick 2008
Fest- netztelefonie	Umsatz	75,7	~ 67
	Ergebnis	2,8	~ 5
Konzern	Umsatz	108,3	~ 102
	Ergebnis	1,7	~ -5

Vielen Dank für Ihre Aufmerksamkeit!

Oliver Zimmermann

Vorstand Finanzen

3U HOLDING AG

Neue Kasseler Str. 62 F

35039 Marburg

Tel. +49 6421 / 999 1200

Fax +49 6421 / 999 1222

www.3u.net