



Analystenkonferenz

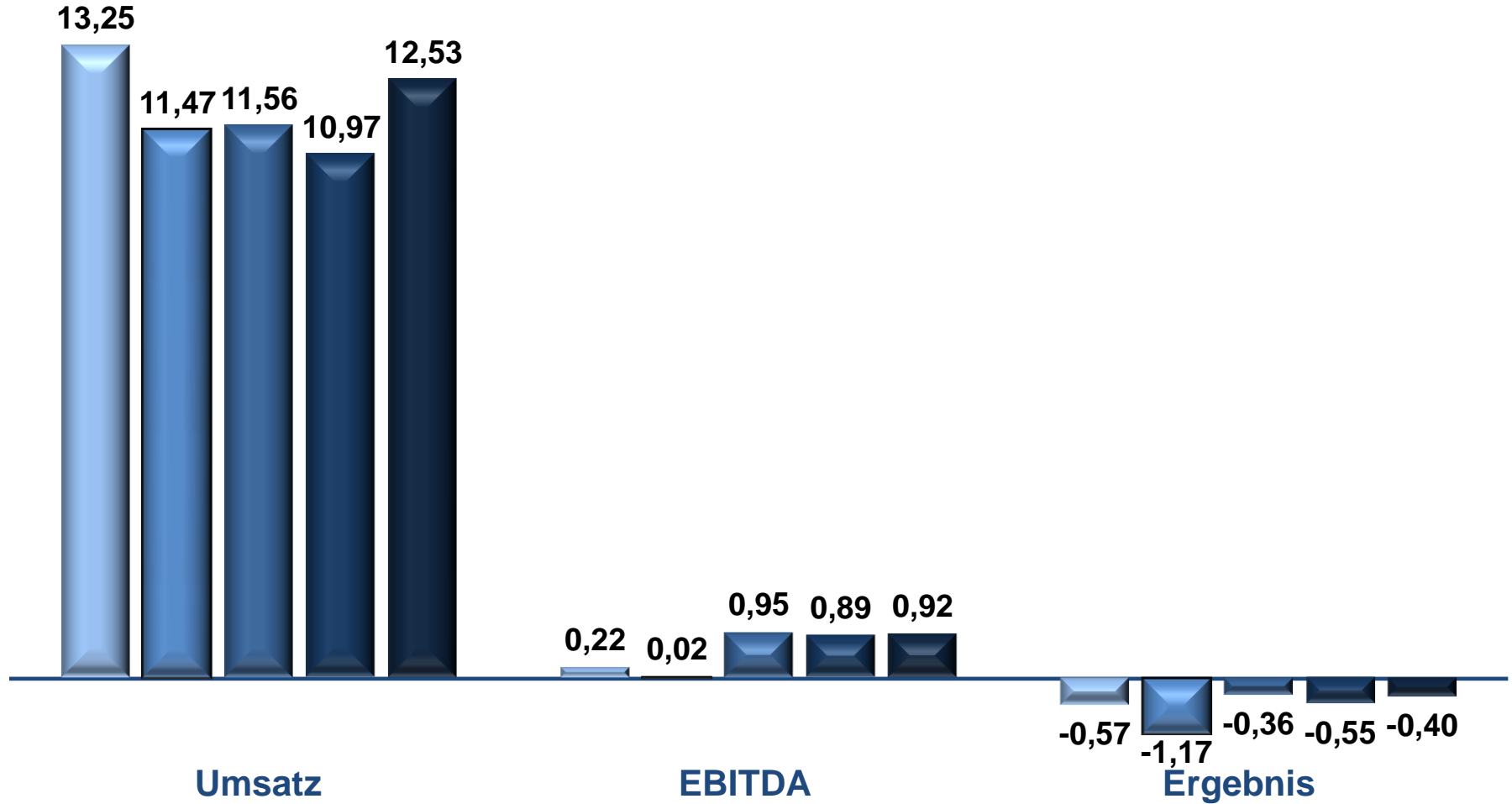
Frankfurt/Main 25. November 2015

Peter Alex, Head of IR

Agenda

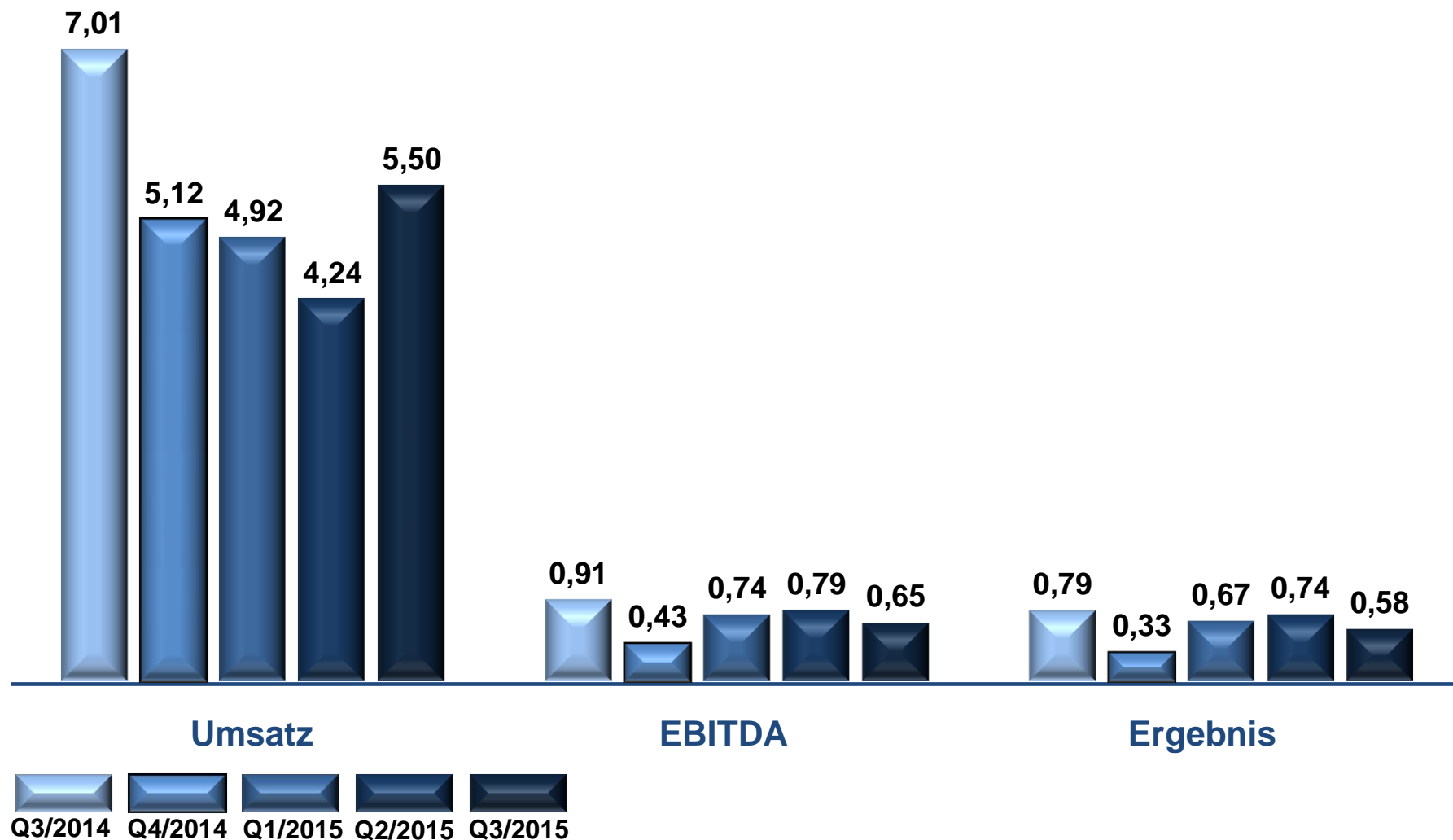
- » **Das Geschäftsjahr 2015 in Zahlen**
- » Bedeutende Entwicklungen im Konzern
- » Ausblick

Entwicklung (Umsatz, EBITDA, Ergebnis) – in EUR Mio.

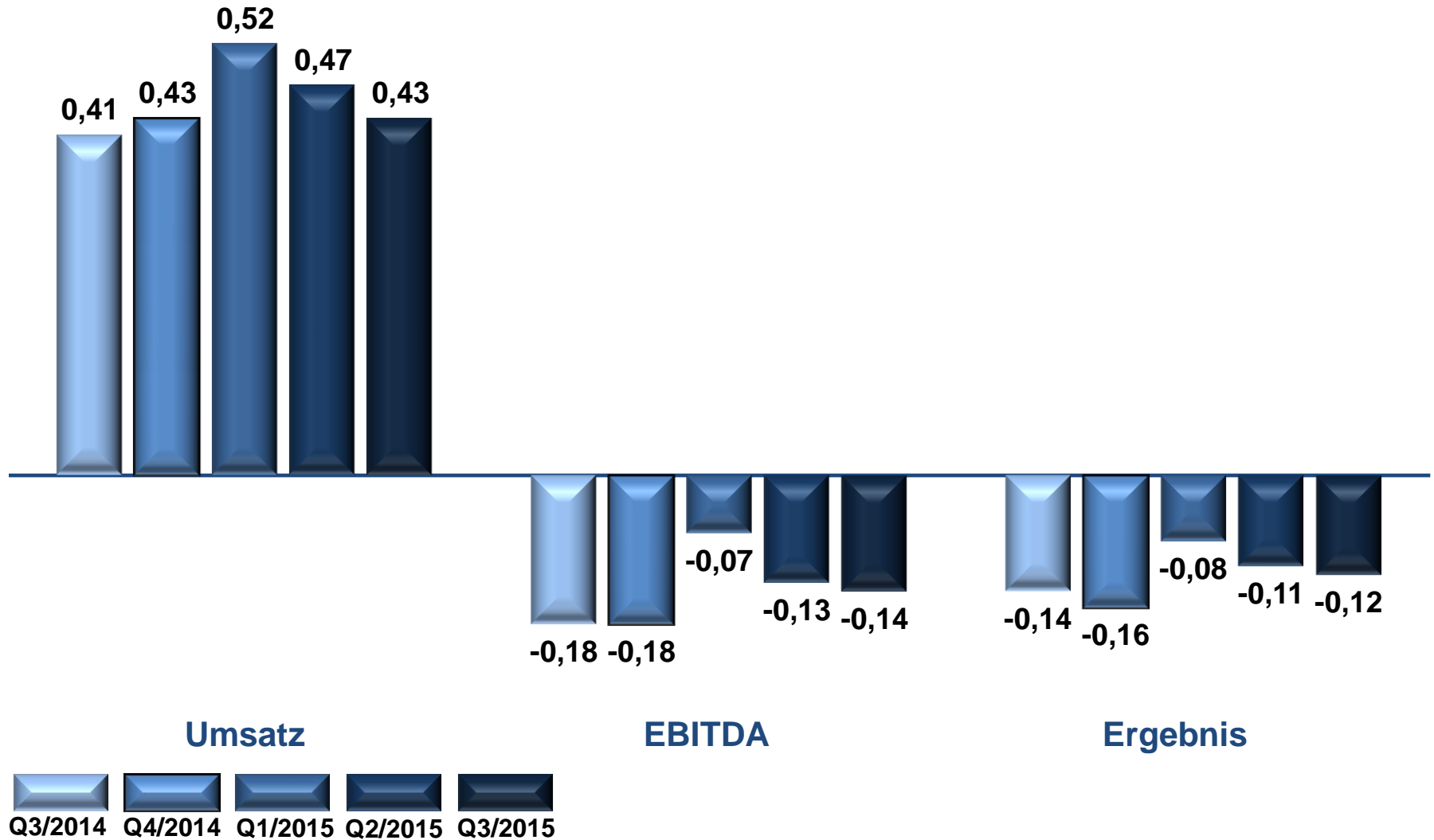


 Q3/2014
  Q4/2014
  Q1/2015
  Q2/2015
  Q3/2015

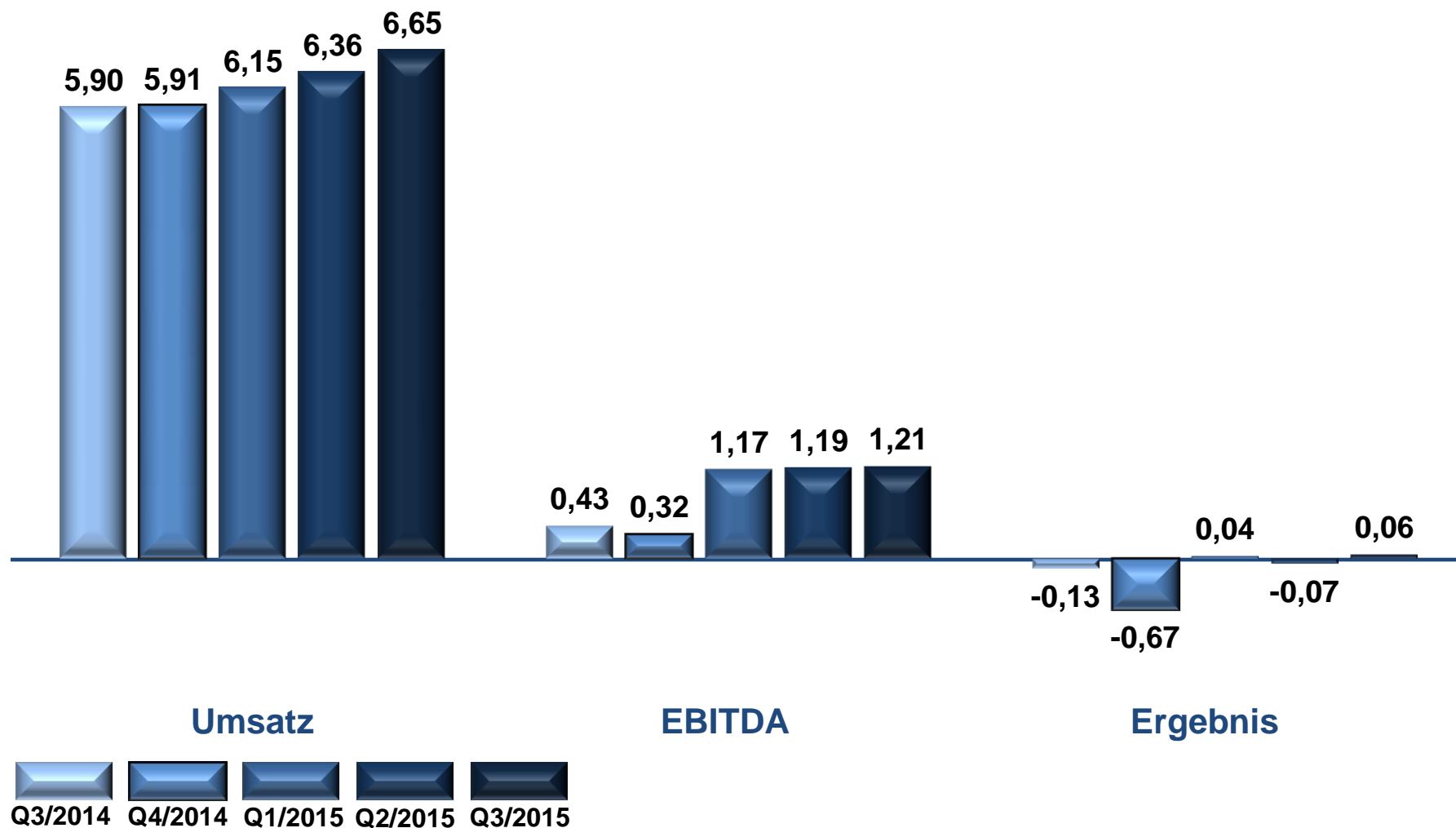
Entwicklung (Umsatz, EBITDA, Ergebnis) – in EUR Mio.



Entwicklung (Umsatz, EBITDA, Ergebnis) – in EUR Mio.

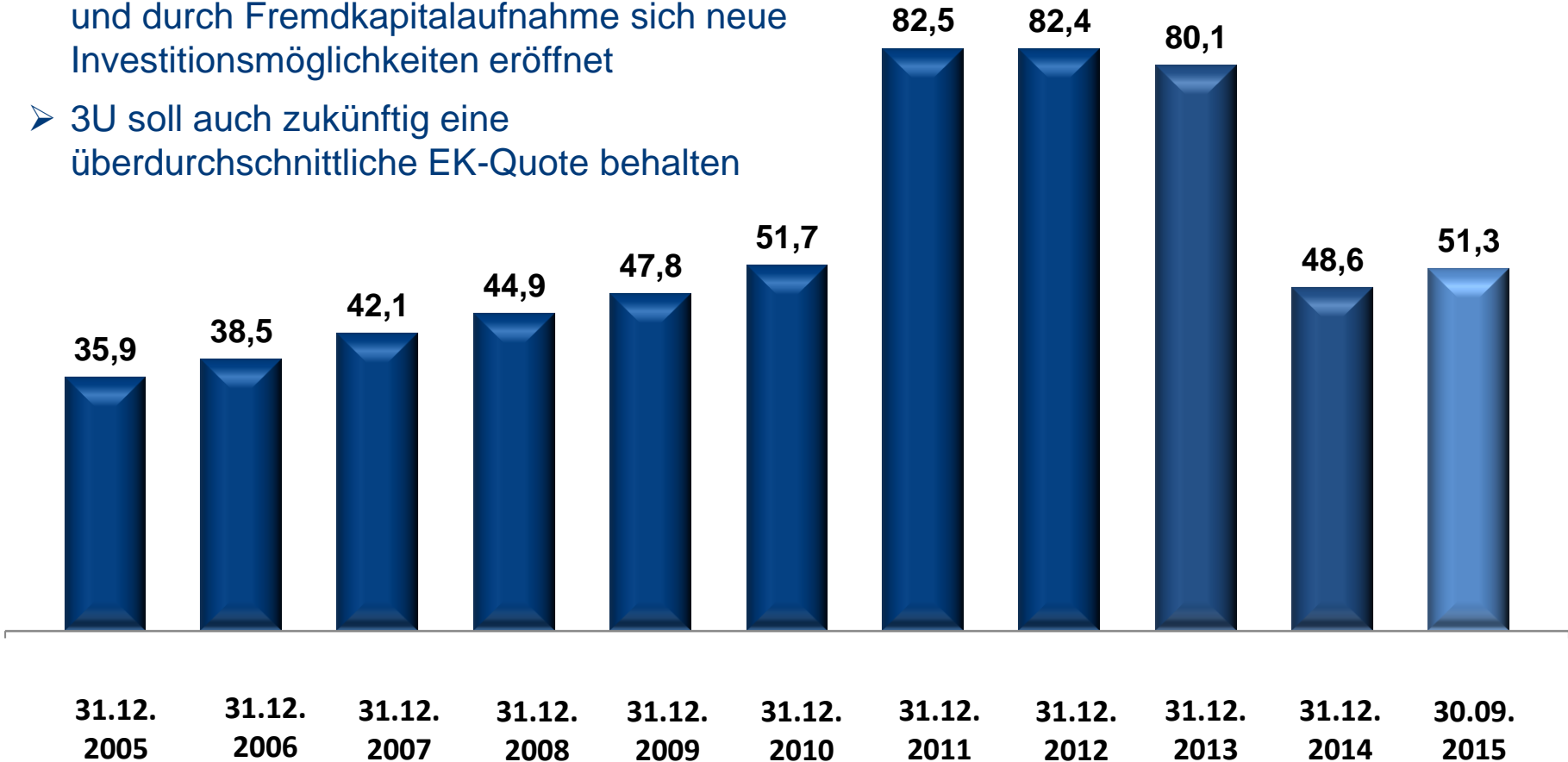


Entwicklung (Umsatz, EBITDA, Ergebnis) – in EUR Mio.



Eigenkapitalquote 31.12.2005 - 30.09.2015 [%]

- 3U hat das historisch niedrige Zinsniveaus genutzt und durch Fremdkapitalaufnahme sich neue Investitionsmöglichkeiten eröffnet
- 3U soll auch zukünftig eine überdurchschnittliche EK-Quote behalten



Agenda

- » Das Geschäftsjahr 2015 in Zahlen
- » **Bedeutende Entwicklungen im Konzern**
- » Ausblick

Windparkprojekt Lüdersdorf II

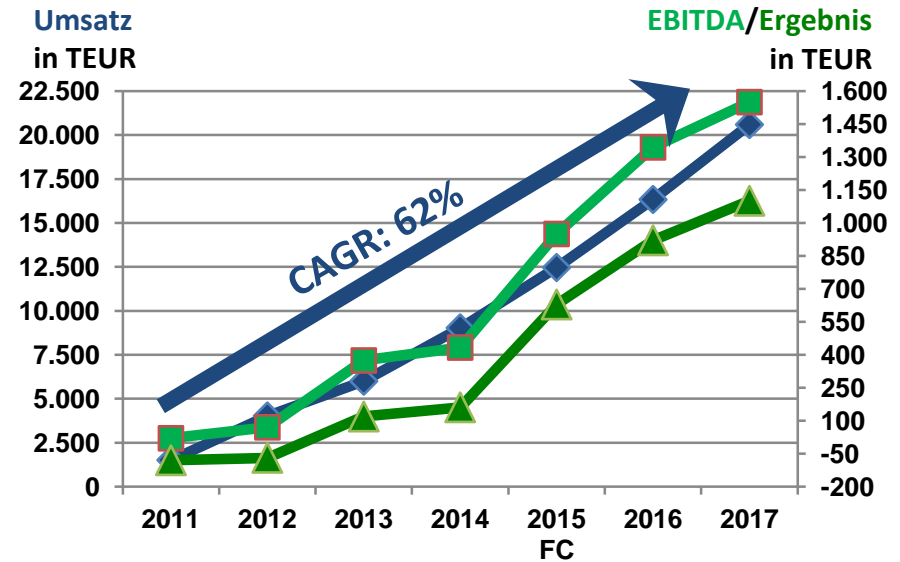
- Juli 2015: Genehmigungsbescheid für erste selbstentwickelte Windkraftanlagen erhalten
- 3U ENERGY PE entwickelte dieses Windparkprojekt über einen Zeitraum von 5 Jahren
- 2 Vestas Windenergieanlagen mit jeweils einer Nennleistung von 3,3 MW
- Nabenhöhe von 119 m und einem Rotordurchmesser von 112 m
- Errichtung bis spätestens 30. Juni 2016
- September 2015: Vertrag über den Verkauf des Windparkprojekts unterzeichnet
- Steuerliche Verlustvorträge können im Konzern genutzt werden
- Vollzug des Vertrages ist noch von Bedingungen abhängig

Aktuell: Bau des Umspannwerks

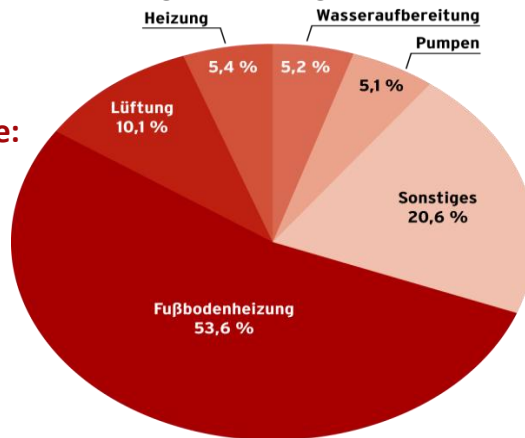


Aufstockung der Anteile an der Selfio GmbH

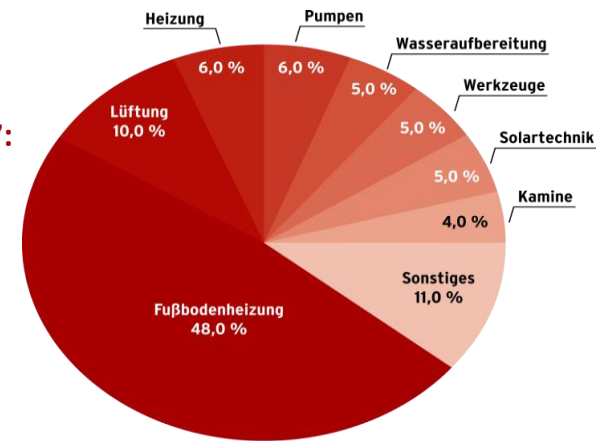
- Kauf von weiteren 40% der Geschäftsanteile
- Kaufpreis beträgt EUR 2,0 Mio.
- 3U HOLDING AG wird Alleingesellschafterin mit Wirkung zum 31.12.2015
- Umsatzsteigerung pro Jahr im Durchschnitt um mehr als 60%
- Seit 2013 überproportional steigende positive Ergebnisse
- Sortimentsausweitung sowie Ansprache weiterer Kundensegmente geplant




Produktmix heute:



Produktmix 2017:



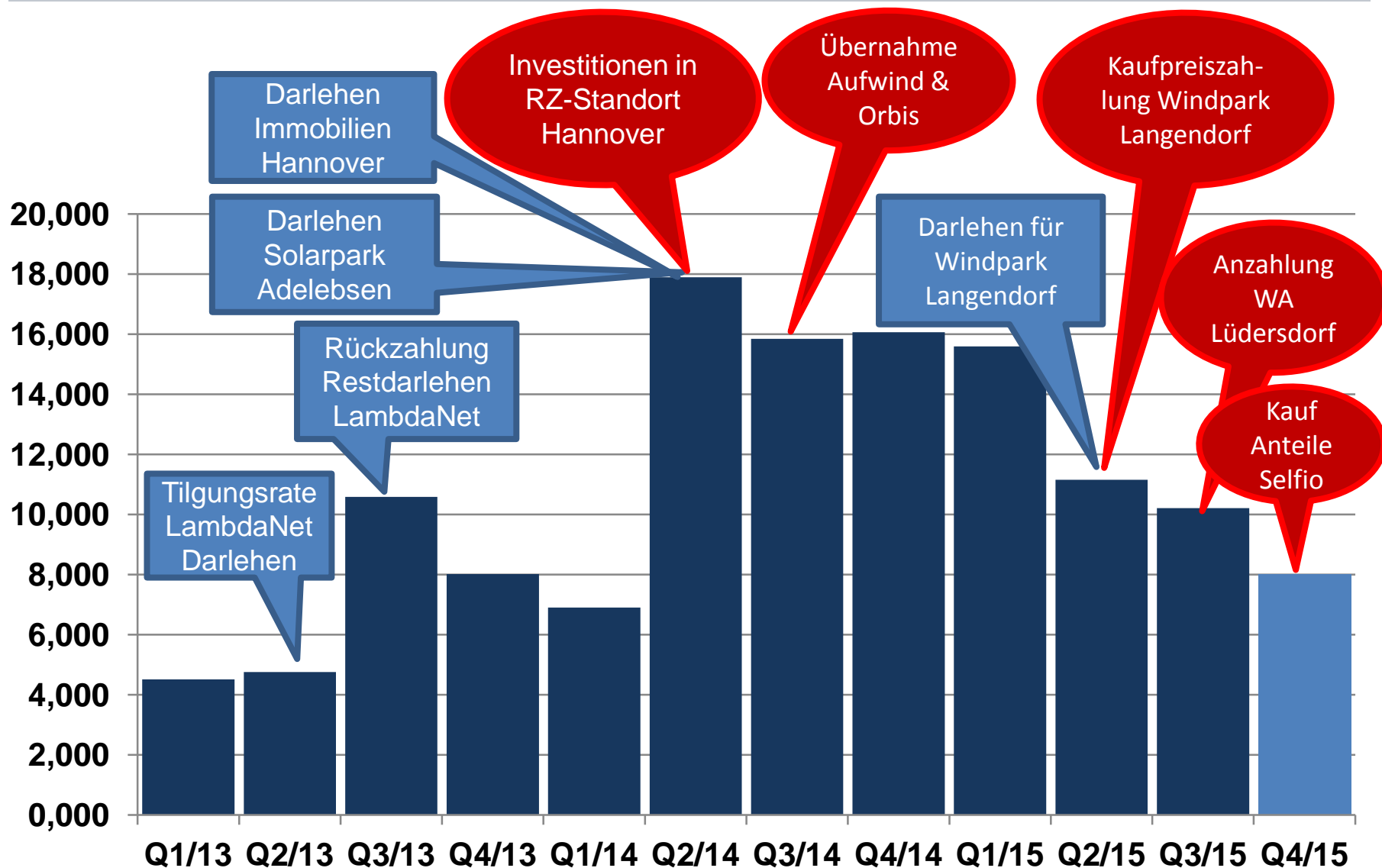
- » 12.11.2015: Aussetzung des aktuellen Aktienrückkaufs beschlossen
- » Im Rahmen dieses Aktienrückkaufprogramms wurden bis zum 13. November 2015 **2.183.640** Aktien zurückgekauft; das entspricht 6,18 % des Grundkapitals von EUR 35.314.016,00.
- » Für den Rückkauf wurden bisher **EUR 1.250.597,40** aufgewendet. Aktuell haben die Aktien einen Marktwert von ca. **EUR 1,3 Mio.**
- » Das letzte Aktienrückkaufprogramm war das vierte solche Programm. Das erste startete im November 2008. Bis heute wurden im Rahmen der vier Aktienrückkaufprogramme insgesamt **13.711.864** Aktien (das entspricht **29,27%** des damaligen Grundkapitals von EUR 46.842.240,00.) erworben.
- » Für alle Aktienrückkäufe wurden seit 2008 rund **EUR 7 Mio.** ausgegeben.



- » Die Anzahl der im Tagesdurchschnitt in Frankfurt am Main gehandelten 3U Aktien geht immer weiter zurück. Im ersten Halbjahr 2015 wurden nur noch knapp 19.000 Stück gehandelt, nachdem im selben Zeitraum des Jahres 2014 täglich durchschnittlich rund 29.000 3U Aktien gehandelt wurden.
- » Die Anzahl der Aktionäre hat sich – nicht zuletzt auch wegen des Aktienrückkaufs – in den letzten Jahren rückläufig entwickelt, von ca. 5.000 in 2013, auf 4.500 in 2014 und auf weniger als 4.000 in 2015.
- » Innerhalb der Laufzeit des Aktienrückkaufprogramms kann der Vorstand, im Einklang mit den einzuhaltenden rechtlichen Vorgaben den Rückkauf jederzeit aussetzen und wieder aufnehmen.



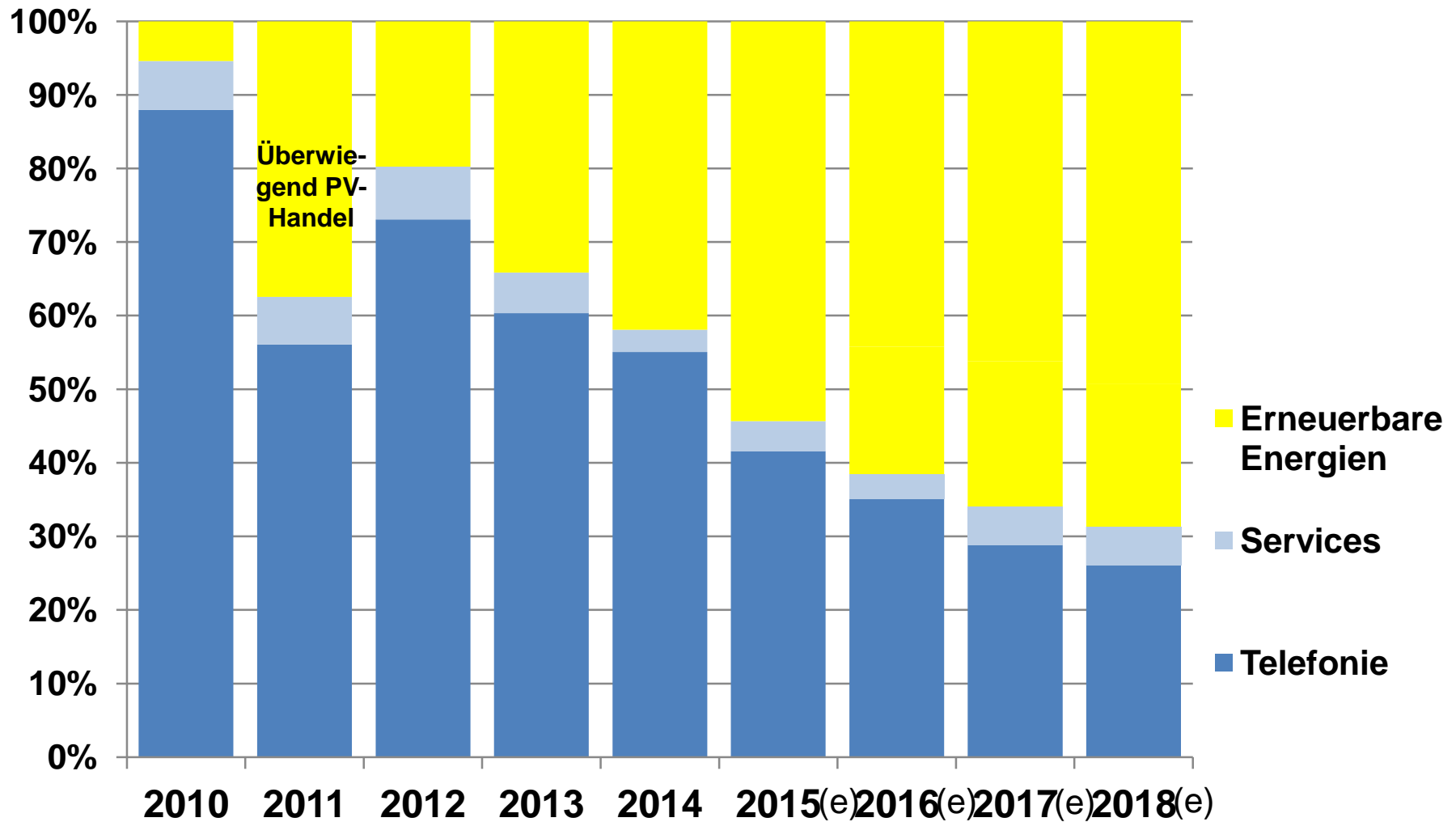
Entwicklung der liquiden Mittel in Mio. EUR



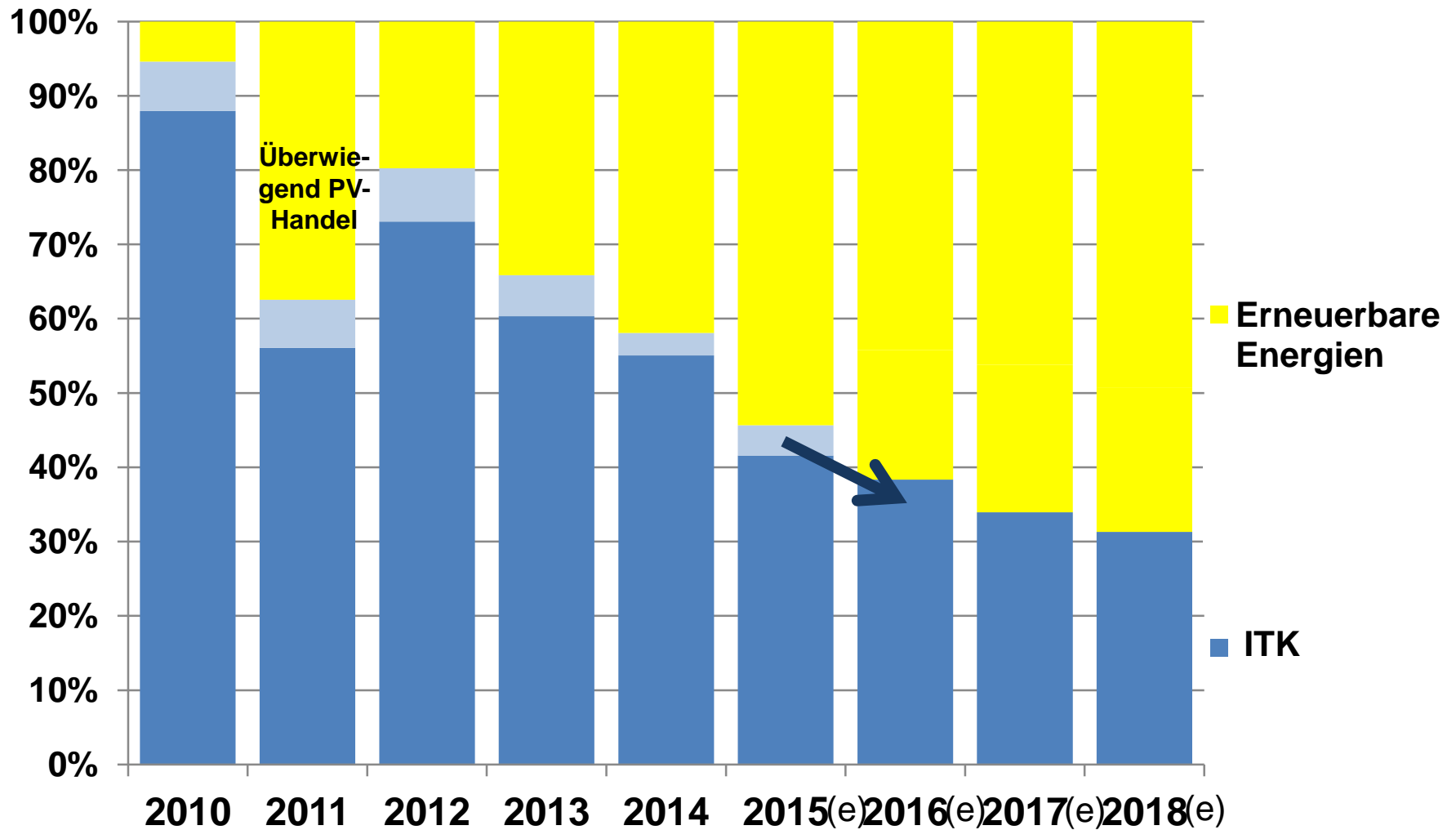
Agenda

- » Das Geschäftsjahr 2015 in Zahlen
- » Bedeutende Entwicklungen im Konzern
- » **Ausblick**

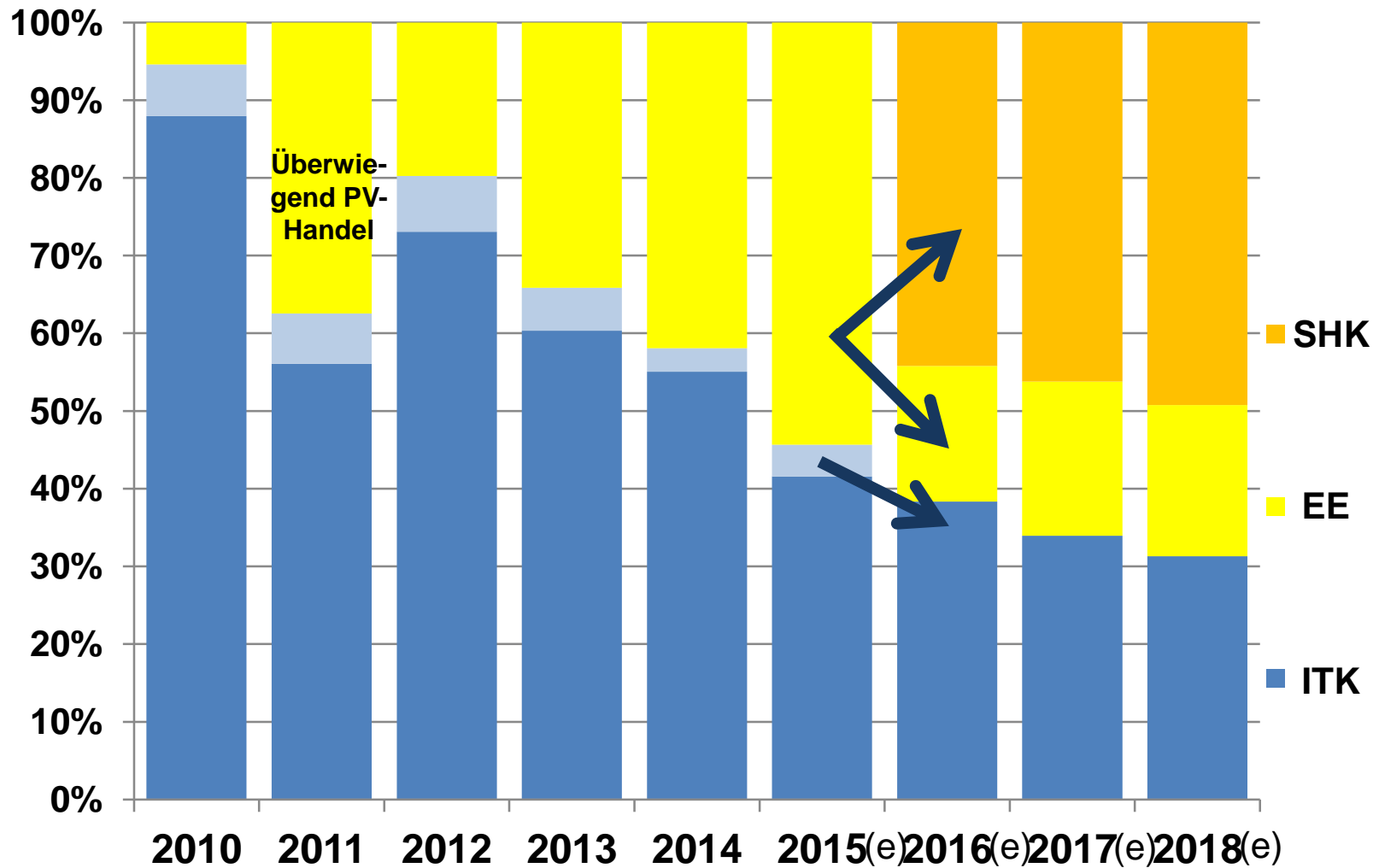
(Erwartete) Umsatzverteilung auf die Segmente 2010 - 2018



(Erwartete) Umsatzverteilung auf die Segmente 2010 - 2018



(Erwartete) Umsatzverteilung auf die Segmente 2010 - 2018

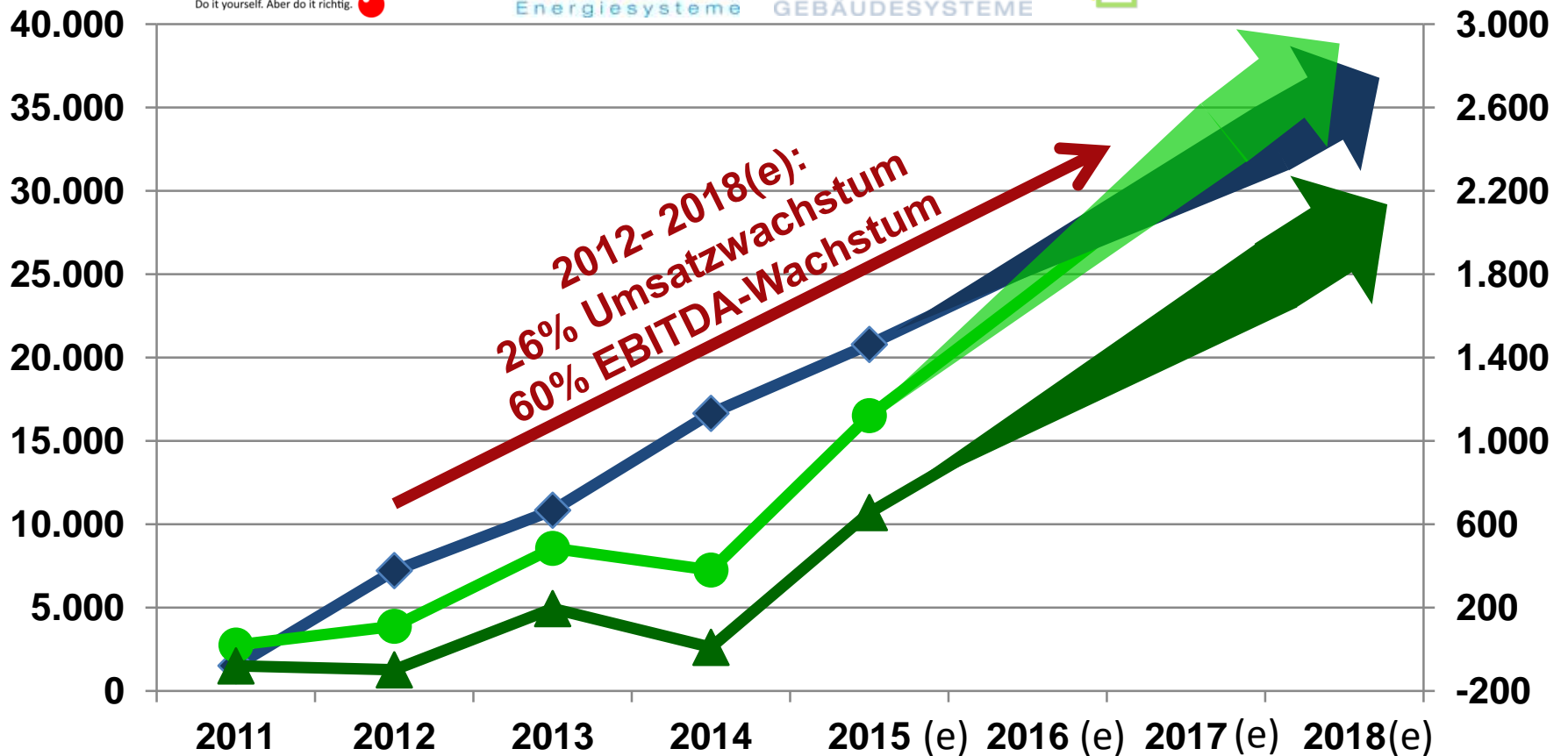


(Erwartete) Entwicklung des SHK-Geschäftsfeldes

Umsatz
in TEUR



EBITDA, Ergebnis
in TEUR



Ausblick 2015 - 2016

	Ausblick 2015	Ausblick 2016
Umsatz	EUR 50 bis 53 Mio.	+ mind. 10%
EBITDA	EUR 4,0 bis 6,0 Mio.	+ mind. 40%
Konzernergebnis	EUR -1,0 bis 1,0 Mio.	deutlich positiv

Finanzkalender

Datum	
22.03.2016	Veröffentlichung Geschäftsbericht 2015
13.05.2016	Veröffentlichung Quartalsbericht I/2016
Mai 2016	Hauptversammlung in Marburg
12.08.2016	Veröffentlichung Quartalsbericht II/2016
15.11.2016	Veröffentlichung Quartalsbericht III/2016

Vielen Dank für Ihre Aufmerksamkeit!

3U HOLDING AG

Frauenbergstraße 31-33

35039 Marburg

Tel. +49 6421 / 999 1200

Fax +49 6421 / 999 1222

ir@3u.net

www.3u.net



Peter Alex
Head of IR