

Quartalsmitteilung

3/2022

# Konzernergebnisse im Überblick

3U Konzern (IFRS)		9-Monatsvergleich 1.1.-30.9.	
		2022	2021
Umsatz	(in EUR Mio.)	49,95	40,21
EBITDA (Ergebnis vor Zinsen, Steuern und Abschreibungen)	(in EUR Mio.)	165,07	5,56
EBIT (Ergebnis vor Zinsen und Steuern)	(in EUR Mio.)	161,45	2,48
EBT (Ergebnis vor Steuern)	(in EUR Mio.)	161,08	2,15
Konzernergebnis	(in EUR Mio.)	158,83	0,94
Ergebnis je Aktie gesamt (unverwässert)	(in EUR)	4,50	0,03
Ergebnis je Aktie gesamt (verwässert)	(in EUR)	4,25	0,02
Eigenkapitalquote (jeweils zum 30. September)	(in %)	86,36	56,70
Bilanzsumme (jeweils zum 30. September)	(in EUR Mio.)	243,77	105,02
Free Cashflow	(in EUR Mio.)	152,67	-15,08

3U Konzern (IFRS)		Quartalsvergleich 1.7.-30.9.	
		2022	2021
Umsatz	(in EUR Mio.)	16,56	12,87
EBITDA (Ergebnis vor Zinsen, Steuern und Abschreibungen)	(in EUR Mio.)	159,26	0,98
EBIT (Ergebnis vor Zinsen und Steuern)	(in EUR Mio.)	158,05	-0,09
EBT (Ergebnis vor Steuern)	(in EUR Mio.)	157,93	-0,22
Konzernergebnis	(in EUR Mio.)	157,14	-0,52
Ergebnis je Aktie gesamt (unverwässert)	(in EUR)	4,45	-0,02
Ergebnis je Aktie gesamt (verwässert)	(in EUR)	4,20	-0,01
Eigenkapitalquote (jeweils zum 30. September)	(in %)	86,36	56,70
Bilanzsumme (jeweils zum 30. September)	(in EUR Mio.)	243,77	105,02
Free Cashflow	(in EUR Mio.)	154,02	-13,17

<b>2</b>	<b>Chronik</b>
2	Aus unserer Chronik
<b>4</b>	<b>Konzernzwischenlagebericht</b>
4	Ertrags- und Finanzlage
4	Ertragslage
14	Finanzlage
17	Nachtragsbericht
18	Ausblick
19	Kursverlauf der 3U-Aktie
<b>20</b>	<b>Konzernzwischenabschluss</b>
20	Bilanz
22	Gewinn- und Verlustrechnung
23	Verkürzte Kapitalflussrechnung
24	Segmentinformationen
<b>26</b>	<b>Weitere Informationen</b>
26	Finanzkalender
26	Kontakt
27	Impressum
27	Disclaimer
28	3U Konzern

## Aus unserer Chronik

### August 2022

- **Antrag auf Repowering für den Windpark in Langendorf gestellt**

Die Tochtergesellschaft 3U ENERGY PE GmbH hat beim Burgenlandkreis, Sachsen-Anhalt, einen Genehmigungsantrag nach Bundes-Immissionsschutzgesetz (BImSchG) zum teilweisen Repowering ihres Windparks Langendorf eingereicht. Geplant ist die Errichtung von fünf Windenergieanlagen (WEA) mit einer Nennleistung von jeweils 6,2 MW. Durch die Maßnahmen werden die Energieerträge des Parks, trotz Reduzierung der Anzahl der Windenergieanlagen, nachhaltig nahezu verdreifacht. Erwartet werden zusätzliche Erträge von ca. 72.000 MWh pro Jahr.

- **Selfio erweitert Angebot um Online-Planungssoftware**

Die Selfio GmbH hat ihr Produkt- und Beratungsportfolio um einen Online-Konfigurator für Fußbodenheizungen erweitert. Erstmals können Kunden über die Seite [fussbodenheizung-konfigurator.selfio.de](https://fussbodenheizung-konfigurator.selfio.de) jetzt auch die Planung ihrer Fußbodenheizungsprojekte selbsttätig und online vornehmen.

Auch damit baut Selfio seine Position als einer der führenden Online-Anbieter hochwertiger Fußbodenheizungssysteme weiter aus.

### September 2022

- **3U HOLDING AG verkauft Beteiligung an weclapp SE**

Die 3U HOLDING AG hat einen Vertrag über den Verkauf sämtlicher von ihr gehaltenen Anteile an der weclapp SE mit einer Tochtergesellschaft der Exact Group B.V., Delft, Niederlande, geschlossen. Der Verkauf unterstellt eine Unternehmensbewertung (Equity Value) von EUR 227 Mio. für 100 % der Anteile. Die 3U HOLDING AG hielt rund 71 % der Gesellschaftsanteile. Die Transaktion wurde noch im September 2022 abgeschlossen. Ertan Özdil bleibt CEO der weclapp SE; Gesellschaften, Marken und Produkte der weclapp werden fortgeführt. Die 3U HOLDING AG realisiert durch die Trennung von der weclapp SE eine erhebliche Wertsteigerung. Vorstand und Aufsichtsrat erwägen, die Aktionäre an dem Erfolg der Transaktion mit der Ausschüttung einer Dividende für das Geschäftsjahr 2022 angemessen zu beteiligen.

- **Vollzug des Verkaufs der Anteile an der InnoHubs GmbH**

Im Lauf des Monats September wurde auch der Verkauf der Gesellschaftsanteile der 3U HOLDING AG an der InnoHubs GmbH an die Mitgesellschafterin WüWi Beteiligungsgesellschaft mbH, Würzburg, abgeschlossen. Damit konnte der Ertrag aus diesem Immobilienprojekt noch vor der Fertigstellung vollständig realisiert werden. Auch mit diesem Projekt wurde so das strategische Ziel der Wertsteigerung für die Stakeholder der 3U erfolgreich erreicht.

- **3U TELECOM GmbH weitet Kundenkreis im Bereich Managed Services aus**

Die 3U TELECOM GmbH hat das IT-System- und Produkthaus Portal Systems AG als Kunden im Bereich Managed Services gewinnen können: Das vereinbarte, umfassende Leistungspaket enthält die Administration der IT-Landschaft von der Server-Infrastruktur und dem Netzwerk bis hin zum einzelnen Arbeitsplatz, wo die 3U TELECOM hohe Verfügbarkeit aller Notebooks, PCs, Peripherie-Geräte und Telekommunikationslösungen sicherstellt. Auch die Wahrung der Daten- und Informationssicherheit wird

der 3U TELECOM anvertraut. Dieser Auftrag eines etablierten IT-System- und Produkthauses zeigt, dass 3U im Rahmen des neuen Leistungsangebots „Managed Services“ die richtigen strategischen Weichen für zukünftiges Wachstum gestellt hat. Im Segment ITK (Informations- und Telekommunikationstechniken) sichert das Geschäftsmodell „Managed Services“ mit seinen Bausteinen „3U Managed Desktop“, „3U Managed Private Cloud“, „3U Managed Public Cloud“ und „3U Managed Network“ wiederkehrende Umsätze, deren Anteil am Umsatz der 3U TELECOM zukünftig noch deutlich ansteigen wird.

## Oktober 2022

### • 3U-Aktie im Musterdepot des Wettbewerbs „Depot Champ 2022“

Das Börsenmagazin DER AKTIONÄR richtet den Wettbewerb „Depot Champ 2022“ aus. Drei Finanzprofis treten mit einem Verfügungsrahmen von EUR 5.000 und einem Investitionszeitraum von drei Monaten gegeneinander an. Jeden Donnerstag um 19 Uhr kommentieren die Investoren live ihr Depot. Die 3U-Aktie wurde von Lars Winter, stellvertretender Chefredakteur von BÖRSE ONLINE, als erster Titel in sein Musterdepot aufgenommen.

Mehr Informationen zum Wettbewerb unter [depotchamp.de](https://www.depotchamp.de).

### • Brief an unsere Aktionäre

Mit einem Brief an alle unsere Aktionäre haben wir Ende Oktober darüber informiert, was uns derzeit beschäftigt, fordert und bewegt. Sie finden unser Schreiben im Newsbereich unserer Webseite unter „Investor Relations“.

# 4 Ertrags- und Finanzlage

## Ertragslage

Bedeutende Ereignisse prägten das dritte Quartal des Geschäftsjahrs 2022 im Konzern der 3U HOLDING AG. Zwei Konzernbeteiligungen, die in den vergangenen Jahren äußerst erfolgreich entwickelt worden waren, konnten gewinnbringend veräußert und so eine beträchtliche Wertsteigerung realisiert werden. Im September 2022 wurden der Verkauf der Anteile an der InnoHubs GmbH an die frühere Mitgesellschafterin ebenso erfolgreich abgeschlossen wie die Veräußerung der weclapp SE an eine Konzerngesellschaft der niederländischen Exact Group. In Summe führte dies zu einem hohen Mittelzufluss, der sich in einem Bestand liquider Mittel zum 30. September 2022 in Höhe von EUR 189,61 Mio. niederschlägt (31. Dezember 2021: EUR 12,72 Mio.). Vorstand und Aufsichtsrat beabsichtigen, der kommenden Hauptversammlung vorzuschlagen, die Aktionäre durch Ausschüttung einer angemessenen Dividende an diesem Erfolg teilhaben zu lassen.

Seither werden die konzernweiten Strategieberatungen intensiviert. Unter Einbeziehung des Managements der Beteiligungen werden konkrete Möglichkeiten zur Stärkung der Geschäftsaktivitäten und zur künftigen Ausrichtung des Konzerns identifiziert. Dabei verfolgt die 3U weiterhin den Zweck der Wertsteigerung im Interesse ihrer Aktionäre, der Beschäftigten, Kunden, Lieferanten und aller Stakeholder. Die Planung für das Geschäftsjahr 2023 und die Folgejahre zielt auf fortgesetzt nachhaltiges, profitable Wachstum.

### Ertragslage des Konzerns

#### Konzernumsatz

Der Konzernumsatz der 3U HOLDING AG erreichte in den ersten neun Monaten 2022 rund EUR 49,95 Mio. Er lag damit um EUR 9,74 Mio. beziehungsweise um 24,2% über dem Umsatz des Vorjahreszeitraums von EUR 40,21 Mio. Alle Segmente trugen zu diesem starken organischen Umsatzwachstum bei. Im Konzernumsatz enthalten sind Umsatzerlöse aus der veräußerten weclapp SE und ihrer Tochtergesellschaften in Höhe von EUR 12,54 Mio. (9M/2021: EUR 7,56 Mio.). Ohne den Beitrag der Gesellschaften der weclapp SE hätten die fortzuführenden Geschäftsbereiche in den ersten neun Monaten 2022 ein Umsatzwachstum um EUR 4,77 Mio. oder 14,6% erreicht.

Im dritten Quartal des Geschäftsjahrs 2022 lag der Konzernumsatz bei EUR 16,56 Mio. gegenüber EUR 12,87 Mio. in der Vorjahresperiode, ein Wachstum um 28,6%. Unter Ausschluss des Umsatzanteils der veräußerten Bereiche, die im dritten Quartal 2022 EUR 4,37 Mio. zum Konzernumsatz beigesteuert hatten (Q3/2021: EUR 2,88 Mio.), ergäbe sich ein organisches Umsatzwachstum um 22,0%.

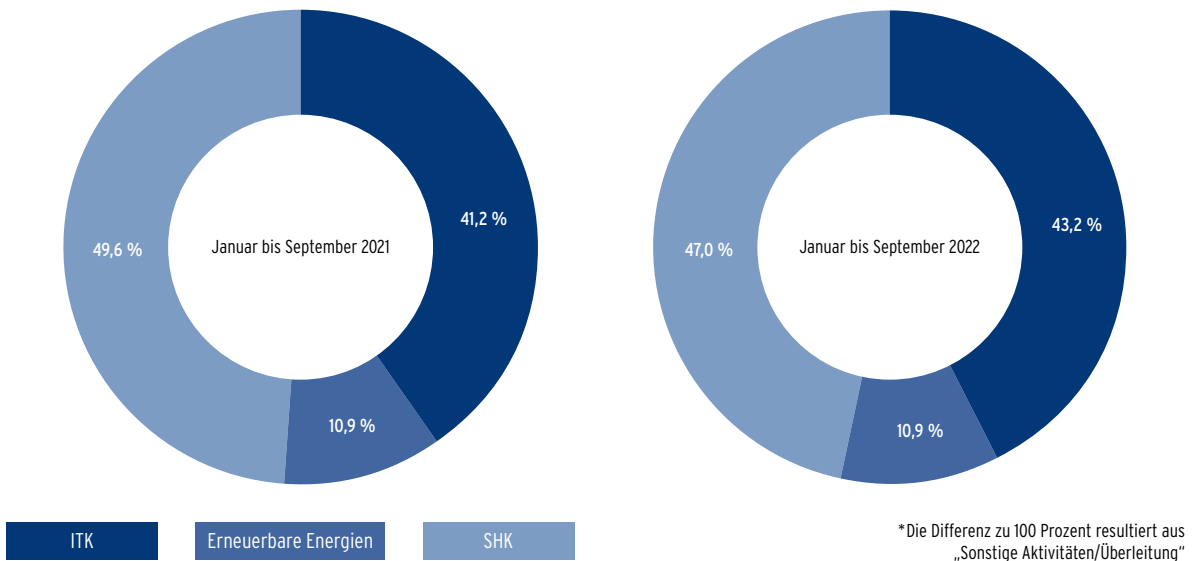
Mit einem Plus von 4,8% erreichten die fortzuführenden Bereiche des Segments ITK im dritten Quartal deutliches organisches Wachstum. Insbesondere der Geschäftsbereich Telekommunikation verzeichnete auch gegenüber dem starken Vorjahr ein weiter anziehendes Geschäft.

Trotz der in der gesamten Bauwirtschaft weiterhin zu beobachtenden Rohstoff- und Materialknappheit sowie der daraus resultierenden Lieferengpässe und Preisanstiege bei Rohstoffen, Komponenten und Systemen erzielte das Segment SHK im dritten Quartal 2022 ein starkes organisches Wachstum um 32,7%.

Angesichts der derzeit nicht in Beschlüsse gefassten Überlegungen der Bundesregierung zur möglichen Abschöpfung von sogenannten „Übergewinnen“, wurde im Segment Erneuerbare Energien vorsorglich eine Erlösschmälerung um EUR 0,49 Mio. gebucht, die bilanziell als kurzfristige Rückstellung erfasst ist. Vor diesem Hintergrund stieg der ausgewiesene, geschmälerete Umsatz im Quartalsvergleich lediglich um 1,0 %. Mit Blick auf die zugrundeliegende Stromerzeugung ist festzustellen: Das dritte Quartal war äußerst windschwach. Daher blieb die erzeugte Strommenge in diesem Quartal deutlich unter unseren Erwartungen.

Die Anteile der Segmente am Konzernumsatz veränderten sich nur wenig: In den ersten neun Monaten wurden im Segment ITK 43,2 % (9M/2021: 41,2 %) der konsolidierten Umsatzerlöse erzielt, im Segment Erneuerbare Energien waren es erneut 10,9 % (9M/2021: 10,9 %) und im Segment SHK 47,0 % (9M/2021: 49,6 %).

**Umsatzanteil der Segmente in Prozent**



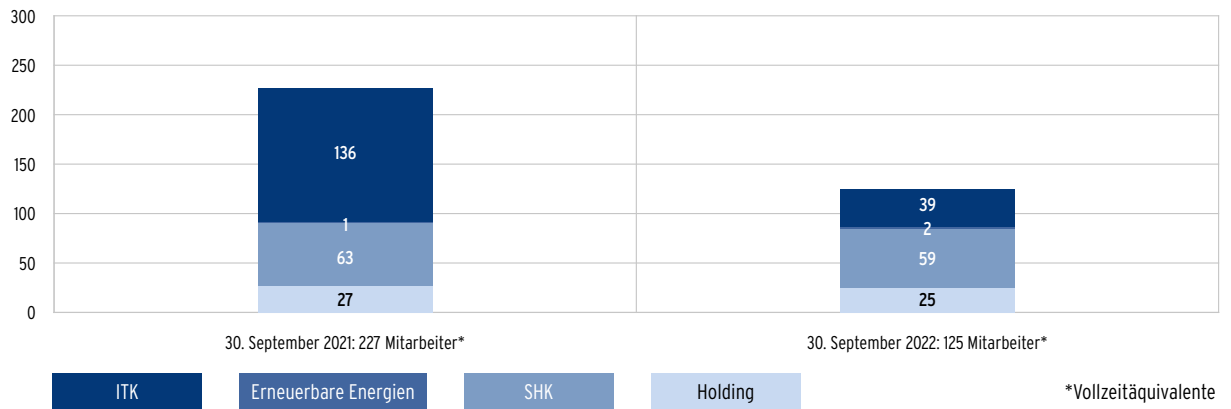
Die Veräußerungen von Beteiligungen führten zu außerordentlich hohen anderen Erträgen in den ersten neun Monaten 2022. Sie erreichten EUR 169,12 Mio. (9M/2021: EUR 3,14 Mio.).

Das Umsatzwachstum des Segments SHK spiegelt sich auch im Anstieg des Materialaufwands um 14,1% auf EUR 24,77 Mio. (9M/2021: EUR 21,70 Mio.) wider. Im Segment ITK hingegen ging der Materialaufwand absolut und relativ deutlich zurück. Die Materialaufwandsquote im Konzern (Materialaufwand in Prozent vom Umsatz) verminderte sich daraufhin auf 49,6% in den ersten neun Monaten 2022, nach rund 54,0% in den ersten neun Monaten 2021.

**Beschäftigte**

Am 30. September 2022 arbeiteten insgesamt 141 Personen im 3U Konzern (inkl. Vorstand, Aushilfen und Teilzeitkräfte) (30. September 2021: 252 Personen). Nach der Veräußerung des Teilkonzerns der weclapp SE sind zum Ende des Quartals dessen 187 Beschäftigte aus dem Konzern ausgeschieden.

Umgerechnet auf Vollzeitäquivalente beschäftigte der 3U Konzern am Quartalsende 125 Mitarbeiter (30. September 2021: 227, Vollzeitäquivalente ohne Vorstände). Sie verteilten sich auf die einzelnen Bereiche wie folgt:



**EBITDA**

Im Zusammenhang mit der Veräußerung der Beteiligungen entstanden nicht nur hohe andere Erträge, sondern auch hohe Einmalaufwendungen, die sich insbesondere sowohl im Personalaufwand als auch in den sonstigen Aufwendungen niederschlagen. So wurden für Erfolgsvergütungen zugunsten von Beschäftigten und Management im Zusammenhang mit dem Verkauf der weclapp SE EUR 2,35 Mio. zurückgestellt. Beraterkosten entstanden im Umfang von EUR 2,32 Mio.

Der Personalaufwand stieg vor diesem Hintergrund außerordentlich um 72,7 % auf EUR 17,43 Mio. (9M/2021: EUR 10,09 Mio.). Zu dem Anstieg trugen allerdings auch Neueinstellungen im Teilkonzern der weclapp SE bei. Die Personalaufwandsquote des Konzerns (Personalaufwand in Prozent vom Umsatz) erhöhte sich in den ersten neun Monaten entsprechend auf 34,9 % (9M/2021: 25,1%).

Der Anteil der sonstigen betrieblichen Aufwendungen am Umsatz lag mit 25,9 % deutlich über dem Vorjahresniveau (9M/2021: 16,3 %). Dieser Anstieg ist insbesondere auf die erwähnten Einmalaufwendungen im Zusammenhang mit den Veräußerungen der Beteiligungen zurückzuführen.

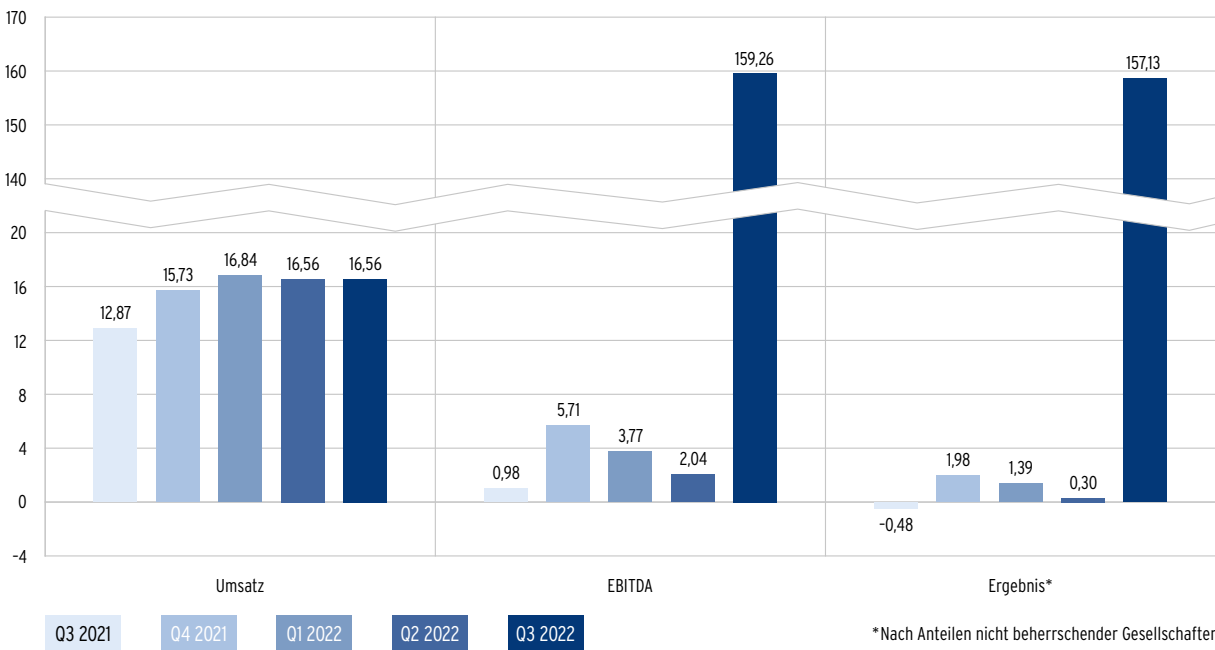
Zudem wurde aufgrund der beschränkten Personalressourcen im Segment Erneuerbare Energien eine neue Priorisierung der gegebenenfalls fortzuführenden Projekte zur Entwicklung von Windparks in Brandenburg vorgenommen. In diesem Zuge wurden Projektentwicklungskosten in Höhe von EUR 1,59 Mio. abgeschrieben, die im Umlaufvermögen bilanziert waren.

Einschließlich der erwähnten außerordentlichen Erträge und Aufwendungen wurde im Konzern ein EBITDA von EUR 165,07 Mio. erwirtschaftet (9M/2021: EUR 5,56 Mio.). Bereinigt um die Einmaleffekte wäre ein bereinigtes EBITDA in Höhe von EUR 9,45 Mio. entstanden. Die bereinigte EBITDA-Marge (EBITDA in Prozent der Umsatzerlöse) in den ersten neun Monaten 2022 hätte entsprechend 18,7 % betragen (9M/2021: 13,8 %).

**Konzernergebnis**

Die Abschreibungen im Konzern beliefen sich in den ersten neun Monaten des Geschäftsjahrs 2022 auf EUR 3,63 Mio. (9M/2021: EUR 3,07 Mio.). Der Steueraufwand stieg von EUR 0,87 Mio. auf EUR 1,81 Mio. in den ersten neun Monaten 2022. Er resultiert zum Teil aus der beschränkten Nutzung von Verlustvorträgen im Rahmen der sogenannten Mindestbesteuerung. Es entstand ein positives Konzernperiodenergebnis (nach Minderheiten) von EUR 158,83 Mio. (9M/2021: EUR 0,94 Mio.).

**Entwicklung (Umsatz, EBITDA, Ergebnis) – 3U Konzern in EUR Mio.**



## Entwicklung in den Segmenten

Der internen Berichterstattung folgend, weist der Konzern die Segmente ITK (Informations- und Telekommunikationstechnik), Erneuerbare Energien und SHK (Sanitär-, Heizungs- und Klimatechnik) sowie den Bereich Sonstige Aktivitäten/Überleitung aus.

### Segment ITK (Informations- und Telekommunikationstechnik)

Das Segment ITK steigerte den Umsatz deutlich um 30,2% auf EUR 21,57 Mio. (9M/2021: EUR 16,56 Mio.) und erwirtschaftete ein EBITDA in Höhe von EUR 2,88 Mio., ein deutlicher Rückgang im Vergleich zum Vorjahreszeitraum (9M/2021: EUR 3,57 Mio.). Die EBITDA-Marge des Segments verringerte sich entsprechend von 21,6% im Vorjahreszeitraum auf 13,3% in den ersten neun Monaten 2022.

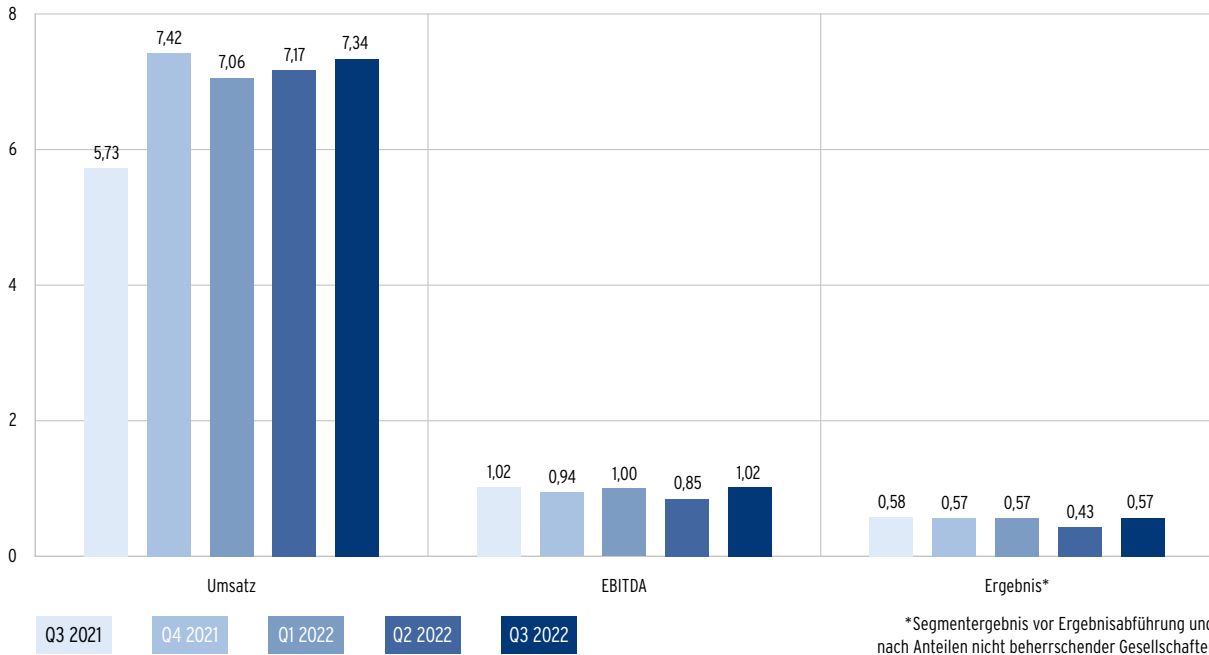
Im Segmentumsatz enthalten sind Umsatzerlöse aus der veräußerten weclapp SE und ihrer Tochtergesellschaften in Höhe von EUR 12,59 Mio. (9M/2021: EUR 7,59 Mio.). Ohne den Beitrag der weclapp SE und ihrer Tochtergesellschaften hätten die fortzuführenden Geschäftsbereiche des Segments in den ersten neun Monaten 2022 einen leichten Umsatzrückgang verzeichnet. Im dritten Quartal war deren Umsatz hingegen um 4,8% gestiegen.

Der Geschäftsbereich Telekommunikation erzielte im Neunmonatszeitraum 2022 mit EUR 8,41 Mio. erwartungsgemäß Umsatzerlöse auf dem Niveau des Vorjahrs (9M/2021: EUR 8,32 Mio.). Der Rückgang im Geschäftsbereich Voice Retail wurde durch das Wachstum bei den Rechenzentrumsdienstleistungen kompensiert.

Der Umsatz im Bereich Voice Retail ging erwartungsgemäß auf EUR 1,25 Mio. zurück (9M/2021 : EUR 1,38 Mio.). Der größte Teilbereich im Geschäftsbereich Telekommunikation, Voice Business, konnte im dritten Quartal gegenüber dem ersten Halbjahr wieder aufholen und erreichte im Neunmonatszeitraum mit EUR 5,41 Mio. wieder Umsatzerlöse auf dem Niveau des Vorjahreszeitraums (9M/2021 : EUR 5,44 Mio.). Die Data Center und Managed Services setzten ihr starkes Umsatzwachstum weiter fort. Die externen Umsätze dieses Bereichs stiegen um 47,8% auf EUR 1,16 Mio. (9M/2021 : EUR 0,79 Mio.).

Das Management wird die zugrundeliegende Strategie fortführen, die zu erwartenden Rückgänge in dem Geschäftsbereich Voice Retail durch Zuwachs in anderen Teilbereichen zu kompensieren. Das neue, derzeit im Aufbau befindliche Geschäftsmodell der Managed Services widmet sich Dienstleistungen für die Digitalisierung des Mittelstands und soll tendenziell zu einer deutlichen Zunahme des Anteils wiederkehrender Umsätze in diesem Geschäftsbereich führen.

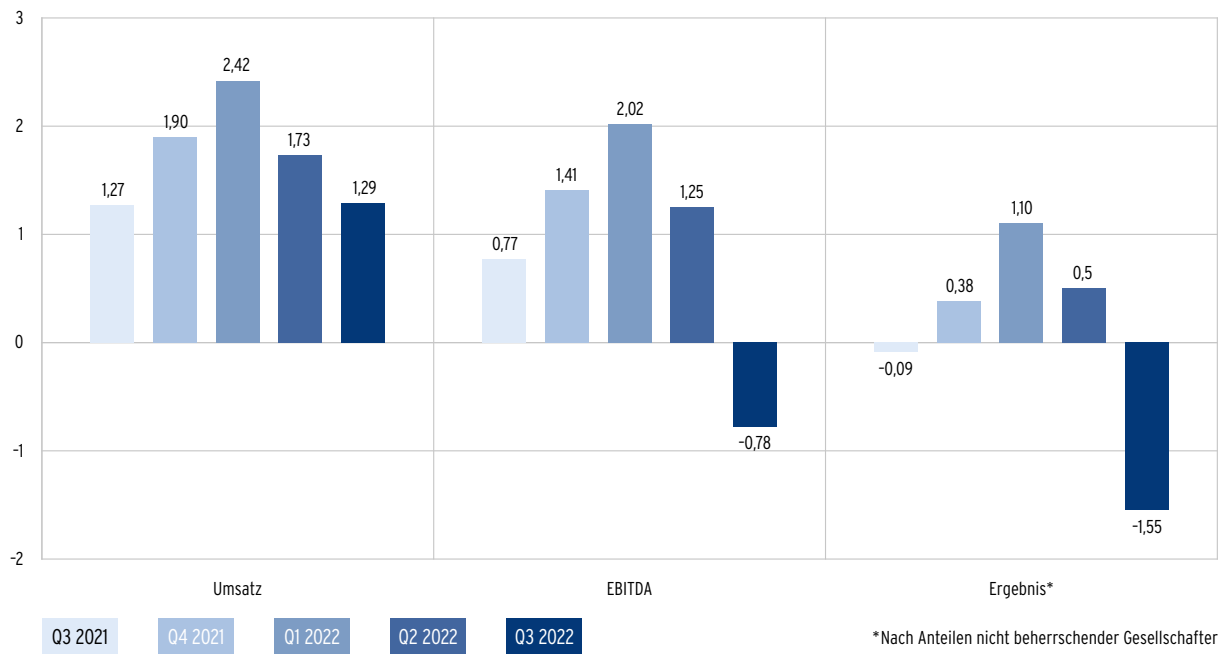
**Entwicklung (Umsatz, EBITDA, Ergebnis) – Segment ITK in EUR Mio.**



**Segment Erneuerbare Energien**

Im Segment Erneuerbare Energien stieg der Segmentumsatz der ersten neun Monate 2022 um 23,7 % von EUR 4,39 Mio. in den ersten neun Monaten 2021 auf EUR 5,43 Mio. im Berichtszeitraum. Das Segment Erneuerbare Energien verzeichnete im dritten Quartal 2022 einen geringeren Windertrag, jedoch eine höhere Sonneneinstrahlung als gemäß dem langjährigen Mittelwert erwartet. Zum Umsatzwachstum trugen auch die im Vergleich zum Vorjahr vorteilhafteren Vergütungspreise bei. Aufgrund der einmaligen Belastung durch die Abschreibung auf das Umlaufvermögen, die in den sonstigen betrieblichen Aufwendungen erfasst ist, beläuft sich das Segment-EBITDA auf EUR 2,49 Mio. (9M/2021: EUR 3,22 Mio.) Bereinigt um diese Effekte hätte das EBITDA EUR 4,57 Mio. erreicht. Die EBITDA-Marge im Segment Erneuerbare Energien verminderte sich folglich von 73,2% im Vorjahreszeitraum auf 45,8% im Berichtszeitraum. Das Segmentergebnis erreichte in diesem Zeitraum EUR 0,05 Mio. (9M/2021: EUR 0,28 Mio.).

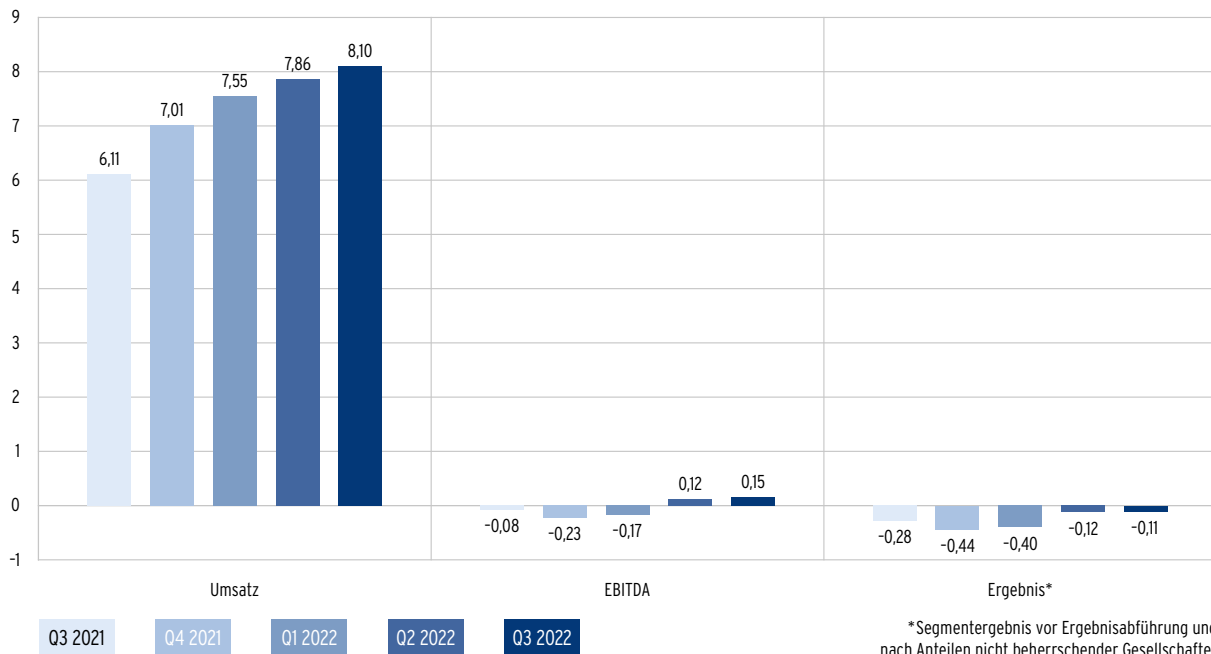
**Entwicklung (Umsatz, EBITDA, Ergebnis) – Segment Erneuerbare Energien in EUR Mio.**



**Segment SHK (Sanitär-, Heizungs- und Klimatechnik)**

Bereits in den ersten Quartalen des Geschäftsjahrs 2022 hatte sich abgezeichnet, dass der 3U Onlinehandel im Segment SHK auf den Wachstumskurs zurückgekehrt ist. Diese Entwicklung beschleunigte sich noch im dritten Quartal. In den ersten neun Monaten 2022 stieg der Umsatz im Segment SHK um 17,9 % von EUR 19,95 Mio. (9M/2021) auf EUR 23,51 Mio. Dank der guten Lieferantenbeziehungen und der starken Marktstellung gelang es, die in der gesamten Bauwirtschaft zu beobachtende Rohstoff- und Materialknappheit sowie die daraus resultierenden Lieferengpässe und den drastischen Preisanstieg für Rohstoffe, Komponenten und Systeme weitgehend zu kompensieren. Die Materialaufwandsquote im Segment SHK stieg allerdings im Neunmonatsvergleich erneut leicht von 79,5 % im Vorjahreszeitraum auf 81,4 % in den ersten neun Monaten 2022. Gleichzeitig konnten die Personalaufwandsquote (von 10,8 % auf 9,4 %) und der Anteil des sonstigen betrieblichen Aufwands am Segmentumsatz von 12,1 % (9M/2021) auf 9,9 % im Berichtszeitraum gesenkt werden. Es entstand ein gering positives EBITDA, während sich auch das Segmentergebnis auf EUR -0,63 Mio. um EUR 0,12 Mio. leicht verbesserte (9M/2021: EUR -0,75 Mio.). Die Maßnahmen zur weiteren Verbesserung der Margen und Ergebnisse des Segments werden fortgesetzt.

**Entwicklung (Umsatz, EBITDA, Ergebnis) – Segment SHK in EUR Mio.**



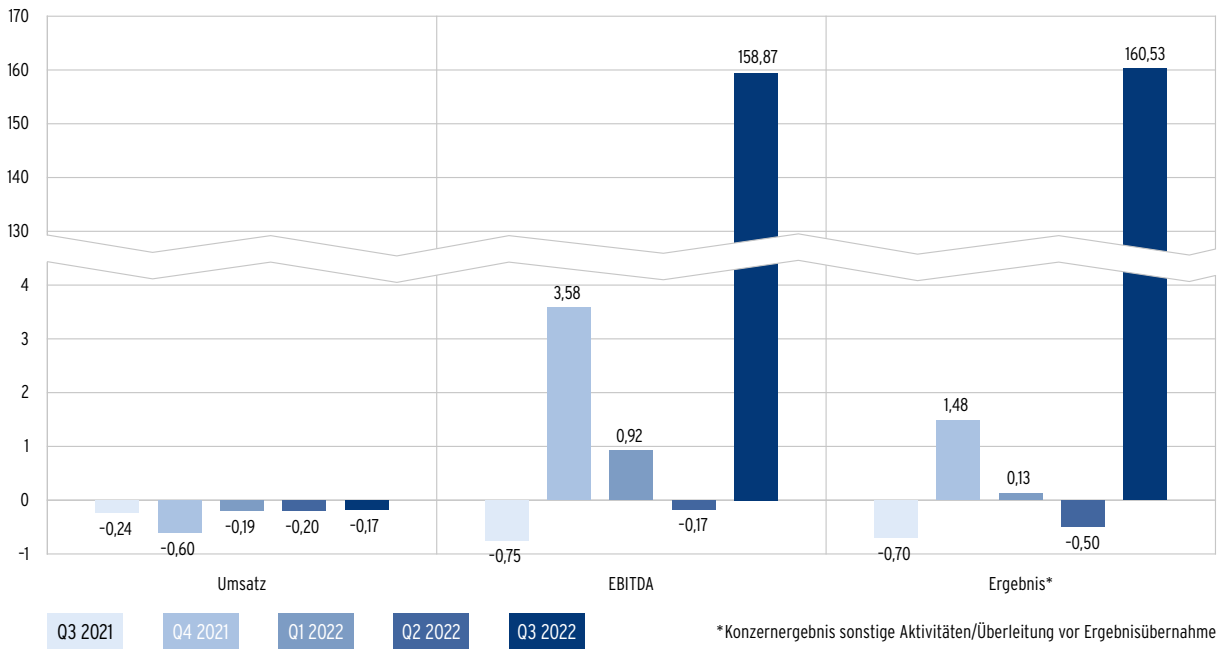
**Sonstige Aktivitäten/Überleitung**

Unter Sonstige Aktivitäten/Überleitung sind sowohl die Holding-Aktivitäten als auch die Effekte aus der erforderlichen Konzernkonsolidierung erfasst.

Unter Sonstige Aktivitäten wird in den ersten neun Monaten 2022 ein Umsatz von EUR 1,43 Mio. (9M/2021: EUR 1,06 Mio.) ausgewiesen. Dabei handelt es sich überwiegend um Einnahmen aus Managementleistungen. Der Personalaufwand liegt mit EUR 4,47 Mio. über dem Betrag des Vorjahrs (9M/2021: EUR 2,26 Mio.). Hintergrund sind, wie erwähnt, Erfolgsbonifikationen für Management und Beschäftigte im Zusammenhang mit den getätigten Transaktionen. Auch der sonstige Aufwand ist aus dem gleichen, außerordentlichen Grund erhöht und beläuft sich auf EUR 5,01 Mio. (9M/2021: EUR 1,99 Mio.). Das EBITDA aus sonstigen Aktivitäten stieg in den ersten neun Monaten 2022 aufgrund der hohen anderen Erträge auf EUR 159,28 Mio. (Vorjahreszeitraum: EUR -0,96 Mio.).

Gegenüber den hohen Erträgen aus den sonstigen Aktivitäten sind die Überleitungseffekte aus der Konzernkonsolidierung mit einem negativen Ergebniseffekt von EUR -0,73 Mio. wenig beachtlich. Das Ergebnis aus dem Bereich Sonstige Aktivitäten/Überleitung trägt in den ersten neun Monaten 2022 EUR 157,85 Mio. zum Konzernergebnis bei. Im Vorjahreszeitraum hatte das Ergebnis aus diesem Bereich EUR -0,73 Mio. betragen.

**Entwicklung (Umsatz, EBITDA, Ergebnis) – Sonstige Aktivitäten/Überleitung in EUR Mio.**



### Zusammenfassung der Ergebnisse des dritten Quartals

Im dritten Quartal 2022 stieg der Konzernumsatz gegenüber dem dritten Quartal 2021 um 28,6% auf EUR 16,56 Mio. (Q3/2021: EUR 12,87 Mio.).

Das Segment ITK steigerte den Umsatz um 28,0% gegenüber dem Vorjahresquartal deutlich auf EUR 7,34 Mio., (Q3/2021: EUR 5,74 Mio.), während es wie im Vorjahreszeitraum ein Segment-EBITDA von EUR 1,02 Mio. (Q3/2021: EUR 1,02 Mio.) erwirtschaftete.

Die Quartalsumsätze in den Segmenten Erneuerbare Energien und SHK stiegen ebenfalls. Das Segment Erneuerbare Energien erzielte im dritten Quartal 2022 einen Umsatz von EUR 1,29 Mio. (Q3/2021: EUR 1,27 Mio.) und nach Rückstellung und Abschreibung auf das Umlaufvermögen ein Segment-EBITDA von EUR -0,78 Mio. (Q3/2021: EUR 0,77 Mio.). Das Segment SHK erreichte im dritten Quartal 2022 einen Umsatz von EUR 8,10 Mio. (Q3/2021: EUR 6,11 Mio.). Das Segment-EBITDA verbesserte sich dabei von EUR -0,08 Mio. im Vorjahreszeitraum auf EUR 0,15 Mio. im dritten Quartal 2022.

Das Konzern-EBITDA des dritten Quartals 2022 erreichte dank der außerordentlichen Erträge aufgrund der getätigten Veräußerungen EUR 159,26 Mio. und lag damit deutlich über dem Wert des dritten Quartals 2021 (EUR 0,98 Mio.). Im dritten Quartal 2022 entstand daraufhin insgesamt ein Konzernergebnis in Höhe von EUR 157,14 Mio. (Q3/2021: Konzernergebnis EUR -0,52 Mio.).

## Finanzlage

Der Mittelzufluss aus laufender Geschäftstätigkeit erreichte in ersten neun Monaten des Geschäftsjahres 2022 EUR 17,81 Mio. (9M/2021: Mittelabfluss EUR 3,43 Mio.). Gegenläufig zu dem hohen Gewinn aus dem Abgang der Unternehmensbeteiligungen trugen neben den Abschreibungen und der Steuerrückstellung insbesondere der Rückgang bei den Vorräten und den kurzfristigen Forderungen zum Cashflow aus operativer Geschäftstätigkeit bei. In den ersten neun Monaten des Geschäftsjahres 2022 hat der Konzern Auszahlungen für Investitionen in Höhe von EUR 12,38 Mio. getätigt (9M/2021: EUR 11,66 Mio.). Dem stehen insbesondere die Einzahlungen aus dem Verkauf von konsolidierten Unternehmen gegenüber.

Der Free Cashflow erreichte in den ersten neun Monaten des Geschäftsjahres 2022 im Wesentlichen aufgrund der Netto-Mittelflüsse infolge der Transaktionen EUR 152,67 Mio. (9M/2021: EUR -15,08 Mio.).

Gegenüber dem 31. Dezember 2021 hat sich folglich der Finanzmittelfonds zum 30. September 2022 auf EUR 186,81 Mio. erhöht.

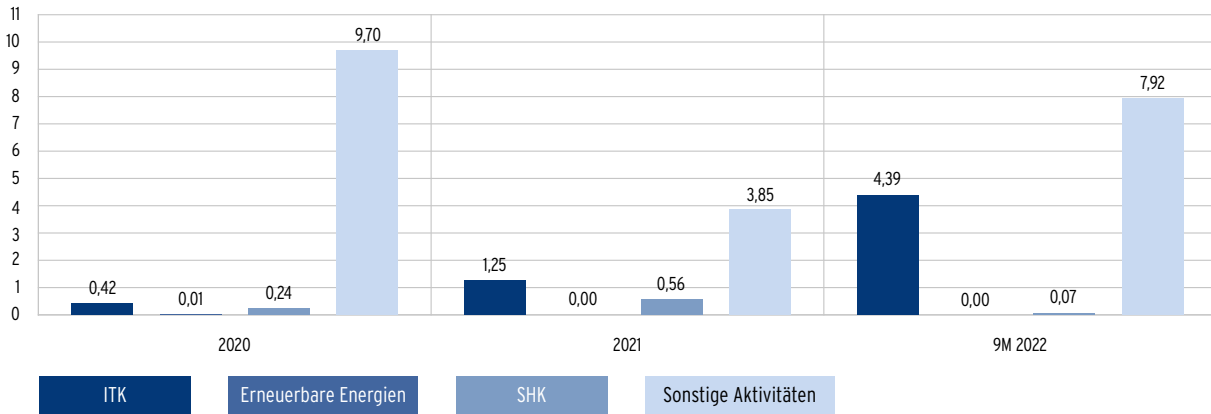
Auch die Bilanz ist wesentlich geprägt von den Effekten der getätigten Veräußerungen. Dem Anstieg der liquiden Mittel (einschließlich verfügungsbeschränkter Bestände) auf EUR 189,61 Mio. (31. Dezember 2021: EUR 12,72 Mio.) korrespondiert der Anstieg des Eigenkapitals auf EUR 210,52 Mio. (31. Dezember 2021: EUR 62,11 Mio.). Die Anteile nicht beherrschender Gesellschafter liegen nach Ausscheiden der InnoHubs GmbH und der weclapp SE aus dem Konzern bei nur noch EUR 1,03 Mio. (31. Dezember 2021: EUR 6,87 Mio.).

Die Bilanzsumme erhöhte sich zum 30. September 2022 auf EUR 243,77 Mio. (31. Dezember 2021: EUR 119,05 Mio.). Vor allem infolge der Veräußerung der Geschäftsanteile an der InnoHubs GmbH und gegenläufig zu dieser Bilanzverlängerung reduzierten sich auf der Aktivseite insbesondere die Sachanlagen um EUR 4,74 Mio. und die kurzfristigen Forderungen (überwiegend gegenüber Käufern von Büroflächen im Gebäude InnoHubs) um EUR 12,01 Mio. Die Ablösung des Bauträgerdarlehens in diesem Zuge trägt zum Rückgang der langfristigen Finanzverbindlichkeiten um EUR 13,80 Mio. maßgeblich bei. Insbesondere infolge der Veräußerung der weclapp SE verminderte sich der Bestand an immateriellen Vermögensgegenständen um EUR 28,21 Mio.

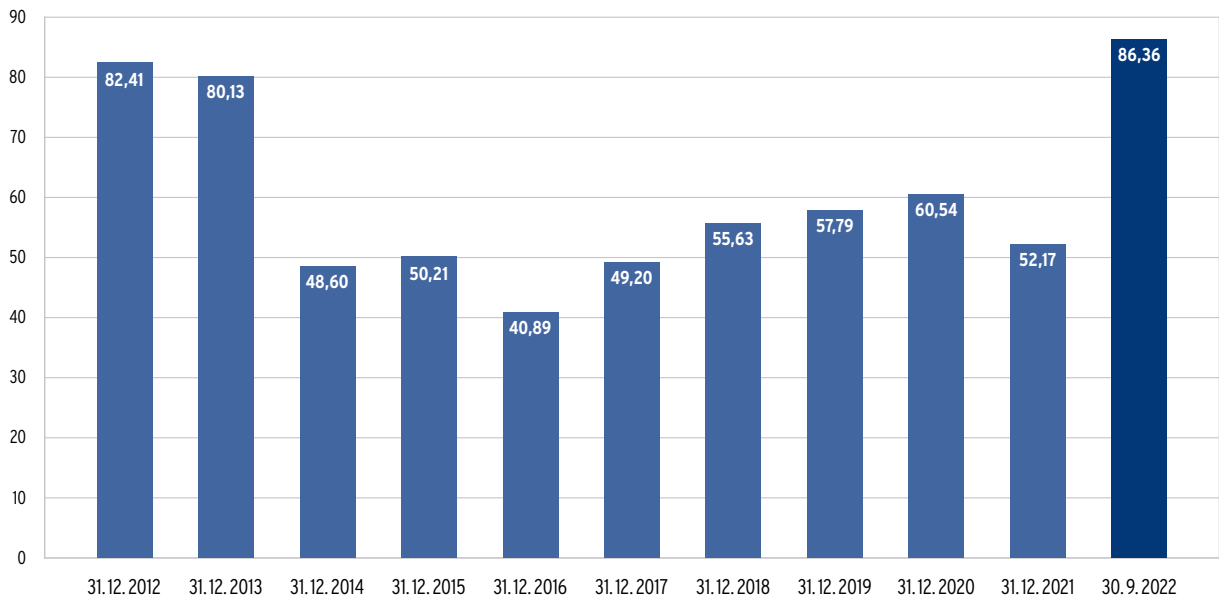
Die Finanzkennzahlen sind mit Ende des dritten Quartals gegenüber dem 31. Dezember 2021 stark verbessert. Nach einer Nettoverschuldung von EUR 18,16 Mio. zum Bilanzstichtag des Vorjahrs verfügt 3U derzeit über einen Nettocashbestand von EUR 172,75 Mio. (liquide Mittel minus kurz- und langfristige Finanzverbindlichkeiten). Der Verschuldungsgrad (Fremdkapital in Prozent des Eigenkapitals) hat sich zum 30. September 2022 auf 15,8% vermindert (31. Dezember 2021: 91,7%).

Der Konzern weist ein positives Working Capital in Höhe von EUR 196,04 Mio. aus und verfügt zum 30. September 2022 über eine Eigenkapitalquote von 86,4% (31. Dezember 2021: 52,2%).

**Entwicklung der Investitionen in EUR Mio.**



Entwicklung der Eigenkapitalquote (zum 31. Dezember bzw. 30. September in Prozent)



# Nachtragsbericht

Nach Ende der Berichtsperiode am 30. September 2022 haben sich keine Ereignisse von wesentlicher Bedeutung zugetragen.

# 18 Ausblick

Wie bereits nach Vereinbarung der Veräußerung des Teilkonzerns der weclapp SE mitgeteilt, präzisiert der Vorstand mit dieser Quartalsmitteilung die Prognose für das Geschäftsjahr 2022. Es wird erwartet, dass der 3U Konzern Umsatzerlöse zwischen EUR 60,0 Mio. und EUR 65,0 Mio. erreichen wird. Zuvor waren Umsatzerlöse von zwischen EUR 65,0 Mio. und EUR 70,0 Mio. prognostiziert worden. Ausschlaggebend für die vorsorgliche Reduktion der Umsatzerwartungen sind neben der Entkonsolidierung der weclapp nach neun Monaten aktuelle Entwicklungen und Erwartungen im Segment Erneuerbare Energien. Zum einen wurden auch im dritten Quartal schwächere Winderträge verzeichnet. Zum anderen ist es nicht auszuschließen, dass die Bundesregierung auch rückwirkend Preisdeckelungen für die Stromerzeugung verhängt.

Andererseits jedoch wird – dank der erfolgreichen Transaktionen des dritten Quartals – auch für das Gesamtjahr ein außerordentlich hohes EBITDA von zwischen EUR 165,0 Mio. und EUR 170,0 Mio. erwirtschaftet werden (zuvor: zwischen EUR 10,0 Mio. und EUR 12,0 Mio.). Das führt zu einer Ergebniserwartung für den 3U Konzern von voraussichtlich zwischen EUR 155,0 Mio. und EUR 160,0 Mio. (zuvor: zwischen EUR 2,0 Mio. und EUR 4,0 Mio.).

Zielerreichung und Prognose 3U Konzern (in Mio. EUR)	Aktuelle Prognose 2022	Letzte Prognose 2022	Ist 2021
Umsatz	60,0-65,0	65,0-70,0	55,9
EBITDA (Ergebnis vor Zinsen, Steuern und Abschreibungen)	165,0-170,0	10,0-12,0	11,3
Konzernergebnis	155,0-160,0	2,0-4,0	2,9

# Kursverlauf der 3U-Aktie

Performance der 3U-Aktie (ISIN: DE0005167902) vom 1. Januar 2022 bis zum 30. September 2022 im Vergleich zum Prime All Share Index



# 20

## Bilanz

<b>Aktiva – 3U Konzern (in TEUR)</b>	<b>30. 9. 2022</b>	<b>31. 12. 2021</b>
<b>Langfristige Vermögenswerte</b>	<b>33.504</b>	<b>69.852</b>
Immaterielle Vermögenswerte	2.373	30.579
Sachanlagen	28.803	33.546
Nutzungsrechte	1.586	3.681
Übrige Finanzanlagen	92	93
Aktive latente Steuern	549	1.808
Sonstige langfristige Vermögenswerte	101	145
<b>Kurzfristige Vermögenswerte</b>	<b>210.263</b>	<b>49.195</b>
Vorräte	11.637	13.585
Forderungen aus Lieferungen und Leistungen	4.042	16.049
Ertragsteuerforderungen	353	1.030
Sonstige kurzfristige Vermögenswerte	4.621	5.816
Liquide Mittel	189.610	12.715
<b>Aktiva gesamt</b>	<b>243.767</b>	<b>119.047</b>

<b>Passiva – 3U Konzern (in TEUR)</b>	<b>30. 9. 2022</b>	<b>31. 12. 2021</b>
<b>Eigenkapital</b>	<b>210.524</b>	<b>62.112</b>
Gezeichnetes Kapital (bedingtes Kapital TEUR 3.531 / 31. Dezember 2021: TEUR 3.531)	35.314	35.314
Kapitalrücklage	12.003	14.821
Gewinnrücklage	-849	-849
Ergebnisvortrag	4.196	3.044
Konzernergebnis	158.825	2.917
<b>Summe Eigenkapital der Aktionäre der 3U HOLDING AG</b>	<b>209.489</b>	<b>55.247</b>
<b>Anteile nicht beherrschender Gesellschafter</b>	<b>1.035</b>	<b>6.865</b>
<b>Langfristige Schulden</b>	<b>19.023</b>	<b>41.945</b>
Langfristige Rückstellungen	1.275	1.281
Langfristige Finanzverbindlichkeiten	15.458	29.261
Langfristige Leasingverbindlichkeiten	1.246	3.184
Passive latente Steuern	607	4.315
Sonstige langfristige Verbindlichkeiten	437	3.904
<b>Kurzfristige Schulden</b>	<b>14.220</b>	<b>14.990</b>
Kurzfristige Rückstellungen	838	407
Kurzfristige Ertragsteuerverbindlichkeiten	1.087	595
Kurzfristige Finanzverbindlichkeiten	1.404	1.614
Kurzfristige Leasingverbindlichkeiten	675	975
Verbindlichkeiten aus Lieferungen und Leistungen	4.787	3.884
Sonstige kurzfristige Verbindlichkeiten	5.429	7.515
<b>Passiva gesamt</b>	<b>243.767</b>	<b>119.047</b>

# 22 Gewinn- und Verlustrechnung

3U Konzern (in TEUR)	Quartalsbericht 1.7.-30.9.		9-Monatsvergleich 1.1.-30.9.	
	2022	2021	2022	2021
Umsatzerlöse	16.558	12.872	49.954	40.214
Andere Erträge	165.738	282	169.124	3.140
Bestandsveränderung an fertigen und unfertigen Leistungen	145	13	296	195
Andere aktivierte Eigenleistungen	270	263	839	333
Materialaufwand	-8.464	-6.607	-24.765	-21.697
<b>Rohergebnis</b>	<b>174.247</b>	<b>6.823</b>	<b>195.448</b>	<b>22.185</b>
Personalaufwand	-7.427	-3.602	-17.433	-10.095
Sonstige betriebliche Aufwendungen	-7.560	-2.243	-12.945	-6.533
<b>EBITDA</b>	<b>159.260</b>	<b>978</b>	<b>165.070</b>	<b>5.557</b>
Abschreibungen	-1.212	-1.067	-3.626	-3.073
<b>EBIT</b>	<b>158.048</b>	<b>-89</b>	<b>161.444</b>	<b>2.484</b>
Übriges Finanzergebnis	-122	-133	-369	-336
<b>EBT</b>	<b>157.926</b>	<b>-222</b>	<b>161.075</b>	<b>2.148</b>
Steuern vom Einkommen und vom Ertrag	-714	-173	-1.807	-873
<b>Ergebnis vor Anteilen nicht beherrschender Gesellschafter</b>	<b>157.212</b>	<b>-395</b>	<b>159.268</b>	<b>1.275</b>
<b>Periodenergebnis</b>	<b>157.212</b>	<b>-395</b>	<b>159.268</b>	<b>1.275</b>
Davon auf Anteile nicht beherrschender Gesellschafter entfallend	77	129	443	337
<b>Davon Konzernergebnis</b>	<b>157.135</b>	<b>-524</b>	<b>158.825</b>	<b>938</b>
<b>Ergebnis je Aktie unverwässert (in EUR)</b>	<b>4,45</b>	<b>-0,02</b>	<b>4,50</b>	<b>0,03</b>
<b>Ergebnis je Aktie verwässert (in EUR)</b>	<b>4,20</b>	<b>-0,01</b>	<b>4,25</b>	<b>0,02</b>

# Verkürzte Kapitalflussrechnung

3U Konzern (in TEUR)	1.1.-30.9. 2022	1.1.-30.9. 2021
<b>Cashflow</b>	<b>176.895</b>	<b>-16.471</b>
Mittelzufluss/-abfluss aus laufender Geschäftstätigkeit	17.806	-3.429
Mittelzufluss/-abfluss aus der Investitionstätigkeit	134.861	-11.655
Mittelzufluss/-abfluss aus der Finanzierungstätigkeit	24.228	-1.387
<b>Konsolidierungskreisbedingte Veränderungen</b>	<b>2.294</b>	<b>281</b>
<b>Gesamte Veränderung des Finanzmittelfonds</b>	<b>179.189</b>	<b>-16.190</b>
<b>Finanzmittelfonds am Anfang der Periode</b>	<b>7.617</b>	<b>23.617</b>
<b>Finanzmittelfonds am Ende der Periode</b>	<b>186.806</b>	<b>7.427</b>

# 24 Segmentinformationen

Segmentberichterstattung 2022 1. 1.-30. 9. 2022 (in TEUR)	ITK	Erneuerbare Energien	SHK	Zwischen- summe	Sonstige Aktivitäten	Überleitung	Konzern
Umsatz mit Dritten	21.010	5.434	23.510	49.954	0	0	49.954
Umsätze mit anderen Segmenten/Bereichen	557	0	0	557	1.428	-1.985	0
Innenumsatz (Intrasegmenterlöse)	1.196	116	14.019	15.331	0	-15.331	0
<b>Gesamter Umsatz</b>	<b>22.763</b>	<b>5.550</b>	<b>37.529</b>	<b>65.842</b>	<b>1.428</b>	<b>-17.316</b>	<b>49.954</b>
Abzüglich Innenumsatz (Intrasegmenterlöse)	-1.196	-116	-14.019	-15.331	0	15.331	0
<b>Segment-/Konzernumsatz</b>	<b>21.567</b>	<b>5.434</b>	<b>23.510</b>	<b>50.511</b>	<b>1.428</b>	<b>-1.985</b>	<b>49.954</b>
Andere Erträge	1.100	43	215	1.358	167.326	440	169.124
Bestandsveränderung	0	266	30	296	0	0	296
Andere aktivierte Eigenleistungen	838	0	1	839	0	0	839
Materialaufwand	-5.402	-251	-19.125	-24.778	0	13	-24.765
<b>Rohergebnis</b>	<b>18.103</b>	<b>5.492</b>	<b>4.631</b>	<b>28.226</b>	<b>168.754</b>	<b>-1.532</b>	<b>195.448</b>
Personalaufwand	-10.639	-114	-2.215	-12.968	-4.465	0	-17.433
Sonstige betriebliche Aufwendungen	-4.589	-2.886	-2.326	-9.801	-5.005	1.861	-12.945
<b>EBITDA</b>	<b>2.875</b>	<b>2.492</b>	<b>90</b>	<b>5.457</b>	<b>159.284</b>	<b>329</b>	<b>165.070</b>
Abschreibungen	-1.521	-1.465	-537	-3.523	-489	386	-3.626
<b>EBIT</b>	<b>1.354</b>	<b>1.027</b>	<b>-447</b>	<b>1.934</b>	<b>158.795</b>	<b>715</b>	<b>161.444</b>
<b>Finanzergebnis*</b>	<b>-129</b>	<b>-444</b>	<b>-203</b>	<b>-776</b>	<b>1.851</b>	<b>-1.444</b>	<b>-369</b>
Gewinn- und Verlustanteile an Unternehmen, die nach der Equity-Methode bilanziert werden**	0	0	0	0	0	0	0
Übriges Finanzergebnis	-129	-444	-203	-776	1.851	-1.444	-369
Steuern vom Einkommen und vom Ertrag	140	-504	0	-364	-1.443	0	-1.807
<b>Periodenergebnis*</b>	<b>1.365</b>	<b>79</b>	<b>-650</b>	<b>794</b>	<b>159.203</b>	<b>-729</b>	<b>159.268</b>
Davon auf Anteile nicht beherrschender Gesellschafter entfallend	-193	30	-17	-180	623	0	443
<b>Segmentergebnis*/Konzernergebnis</b>	<b>1.558</b>	<b>49</b>	<b>-633</b>	<b>974</b>	<b>158.580</b>	<b>-729</b>	<b>158.825</b>

\*Vor Ergebnisabführung

\*\*Nach dem Verkauf der Anteile an der Spider Telecom GmbH im ersten Halbjahr 2021 bestehen keine „at equity“ bilanzierte Unternehmen im 3U Konzern.

Segmentberichterstattung 2021 1.1.-30.9.2021 (in TEUR)	ITK	Erneuerbare Energien	SHK	Zwischen- summe	Sonstige Aktivitäten	Überleitung	Konzern
Umsatz mit Dritten	15.868	4.383	19.949	40.200	14	0	40.214
Umsätze mit anderen Segmenten/Bereichen	694	10	0	704	1.050	-1.754	0
Innenumsatz (Intrasegmenterlöse)	1.269	162	11.654	13.085	0	-13.085	0
<b>Gesamter Umsatz</b>	<b>17.831</b>	<b>4.555</b>	<b>31.603</b>	<b>53.989</b>	<b>1.064</b>	<b>-14.839</b>	<b>40.214</b>
Abzüglich Innenumsatz (Intrasegmenterlöse)	-1.269	-162	-11.654	-13.085	0	13.085	0
<b>Segment-/Konzernumsatz</b>	<b>16.562</b>	<b>4.393</b>	<b>19.949</b>	<b>40.904</b>	<b>1.064</b>	<b>-1.754</b>	<b>40.214</b>
Andere Erträge	886	240	120	1.246	2.214	-320	3.140
Bestandsveränderung	0	147	48	195	0	0	195
Andere aktivierte Eigenleistungen	126	0	0	126	0	207	333
Materialaufwand	-5.644	-201	-15.857	-21.702	0	5	-21.697
<b>Rohergebnis</b>	<b>11.930</b>	<b>4.579</b>	<b>4.260</b>	<b>20.769</b>	<b>3.278</b>	<b>-1.862</b>	<b>22.185</b>
Personalaufwand	-5.543	-148	-2.148	-7.839	-2.256	0	-10.095
Sonstige betriebliche Aufwendungen	-2.815	-1.215	-2.410	-6.440	-1.986	1.893	-6.533
<b>EBITDA</b>	<b>3.572</b>	<b>3.216</b>	<b>-298</b>	<b>6.490</b>	<b>-964</b>	<b>31</b>	<b>5.557</b>
Abschreibungen	-570	-2.061	-354	-2.985	-328	240	-3.073
<b>EBIT</b>	<b>3.002</b>	<b>1.155</b>	<b>-652</b>	<b>3.505</b>	<b>-1.292</b>	<b>271</b>	<b>2.484</b>
<b>Finanzergebnis*</b>	<b>-1</b>	<b>-498</b>	<b>-119</b>	<b>-618</b>	<b>1.542</b>	<b>-1.260</b>	<b>-336</b>
Gewinn- und Verlustanteile an Unternehmen, die nach der Equity-Methode bilanziert werden**	0	0	0	0	0	0	0
Übriges Finanzergebnis	-1	-498	-119	-618	1.542	-1.260	-336
Steuern vom Einkommen und vom Ertrag	-515	-358	0	-873	0	0	-873
<b>Periodenergebnis*</b>	<b>2.486</b>	<b>299</b>	<b>-771</b>	<b>2.014</b>	<b>250</b>	<b>-989</b>	<b>1.275</b>
Davon auf Anteile nicht beherrschender Gesellschafter entfallend	348	18	-19	347	-10	0	337
<b>Segmentergebnis*/Konzernergebnis</b>	<b>2.138</b>	<b>281</b>	<b>-752</b>	<b>1.667</b>	<b>260</b>	<b>-989</b>	<b>938</b>

\*Vor Ergebnisabführung

\*\*Nach dem Verkauf der Anteile an der Spider Telecom GmbH im ersten Halbjahr 2021 bestehen keine „at equity“ bilanzierte Unternehmen im 3U Konzern.

- **Teilnahme Deutsches Eigenkapitalforum**  
28.-29. November 2022
- **Veröffentlichung Geschäftsbericht 2022**  
29. März 2023
- **Veröffentlichung Quartalsmitteilung 1/2023**  
10. Mai 2023
- **Hauptversammlung 2023**  
17. Mai 2023
- **Veröffentlichung Halbjahresfinanzbericht 2023**  
14. August 2023
- **Veröffentlichung Quartalsmitteilung 3/2023**  
8. November 2023

**Hausanschrift**  
3U HOLDING AG  
Frauenbergstraße 31-33  
35039 Marburg  
Deutschland

**Postanschrift**  
3U HOLDING AG  
Postfach 22 60  
35010 Marburg  
Deutschland

**Investor Relations**  
Dr. Joachim Fleißing  
Telefon: +49 (0) 6421 999-1200  
Telefax: +49 (0) 6421 999-1222  
ir@3u.net  
www.3u.net

# Impressum

## Hausanschrift

3U HOLDING AG  
Frauenbergstraße 31-33  
35039 Marburg  
Deutschland

## Fotos

kras99 – stock.adobe.com (Titel)

## Schrift

Interstate von Tobias Frere-Jones  
(Hersteller: The Font Bureau)

© 2022 3U HOLDING AG, Marburg  
Printed in Germany

# Disclaimer

Diese Quartalsmitteilung enthält zukunftsbezogene Aussagen, welche die gegenwärtigen Ansichten des Managements der 3U HOLDING AG hinsichtlich zukünftiger Ereignisse widerspiegeln. Die Begriffe „davon ausgehen“, „annehmen“, „einschätzen“, „erwarten“, „beabsichtigen“, „können“, „planen“, „projizieren“, „sollte“ und vergleichbare Ausdrücke dienen dazu, zukunftsbezogene Aussagen zu kennzeichnen. Zukunftsbezogene Aussagen basieren auf derzeit gültigen Plänen, Einschätzungen und Erwartungen. Solche Aussagen unterliegen Risiken und Unsicherheitsfaktoren, von denen die meisten schwierig einzuschätzen sind und die im Allgemeinen außerhalb der Kontrolle der 3U HOLDING AG liegen.

Faktoren, die eine Abweichung bewirken oder beeinflussen können, sind ohne Anspruch auf Vollständigkeit z. B.: die Entwicklung der Nachfrage nach unseren Diensten, Wettbewerbseinflüsse, einschließlich Preisdruck, technologische Veränderungen, regulatorische Maßnahmen, Risiken bei der Integration neu erworbener Unternehmen. Sollten diese oder andere Risiken und Unsicherheitsfaktoren eintreten oder sich die den Aussagen zu Grunde liegenden Annahmen als unrichtig herausstellen, können die tatsächlichen Ergebnisse der 3U HOLDING AG wesentlich von denjenigen abweichen, die in diesen Aussagen ausgedrückt oder impliziert werden. Das Unternehmen übernimmt keine Verpflichtung solche vorausschauenden Aussagen zu aktualisieren.

Diese Quartalsmitteilung enthält eine Reihe von Kennzahlen, die nicht Bestandteil handelsrechtlicher Vorschriften und der International Financial Reporting Standards (IFRS) sind, wie z. B. EBT, EBIT, EBITDA und Investitionen (Capex). Diese Kennzahlen sind nicht als Ersatz für die Angaben der 3U HOLDING AG nach HGB oder IFRS zu verstehen. Es ist zu beachten, dass die Kennzahlen der 3U HOLDING AG, die nicht Bestandteil handelsrechtlicher und IFRS-Vorschriften sind, nur bedingt mit den entsprechenden Kennzahlen anderer Unternehmen vergleichbar sind.

Der Konzernzwischenabschluss und -lagebericht wurden weder nach § 317 HGB geprüft noch einer prüferischen Durchsicht durch einen Abschlussprüfer unterzogen.

# 28 3U Konzern\*

3U HOLDING AG		
ITK	Erneuerbare Energien	SHK
<b>010017 Telecom GmbH</b> Marburg, Deutschland	<b>3U ENERGY AG</b> Marburg, Deutschland	<b>Calefa GmbH</b> Koblenz, Deutschland
<b>3U TELECOM GmbH</b> Marburg, Deutschland	<b>3U ENERGY PE GmbH</b> Berlin, Deutschland	<b>PELIA Gebäudesysteme GmbH</b> Koblenz, Deutschland
<b>3U TELECOM GmbH</b> Wien, Österreich	<b>3U Euro Energy Systems GmbH</b> Marburg, Deutschland	<b>samoba GmbH</b> Bad Honnef, Deutschland
<b>Discount Telecom S&amp;V GmbH</b> Marburg, Deutschland	<b>Immowerker GmbH</b> Marburg, Deutschland	<b>Selfio GmbH</b> Bad Honnef, Deutschland
<b>Exacor GmbH</b> Marburg, Deutschland	<b>Repowering Sachsen-Anhalt GmbH</b> Marburg, Deutschland	
<b>fon4U Telecom GmbH</b> Marburg, Deutschland	<b>Solarpark Adelebsen GmbH</b> Adelebsen, Deutschland	
<b>LineCall Telecom GmbH</b> Marburg, Deutschland	<b>Windpark Klostermoor GmbH &amp; Co. Betriebs-KG</b> Marburg, Deutschland	
<b>OneTel Telecommunication GmbH</b> Marburg, Deutschland	<b>Windpark Langendorf GmbH &amp; Co. KG</b> Marburg, Deutschland	
<b>RISIMA Consulting GmbH</b> Marburg, Deutschland	<b>Windpark Langendorf Verwaltungsgesellschaft mbH</b> Marburg, Deutschland	
	<b>Windpark Roge GmbH</b> Marburg, Deutschland	
	<b>Windpark Roge GmbH &amp; Co. Betriebs-KG</b> Marburg, Deutschland	

\*Vollkonsolidierte Unternehmen zum 1. Oktober 2022



**3U HOLDING AG**  
**Postfach 22 60**  
**35010 Marburg**  
**Deutschland**

**Tel.: +49 (0) 6421 999-1200**  
**Fax: +49 (0) 6421 999-1222**

**ir@3u.net**  
**www.3u.net**