



3U HOLDING AG

Erfolgreich in Megatrends

Ereignisse und Ergebnisse  
des ersten Halbjahrs 2022

## **3U-Wachstumsstrategie: Technologien weiterentwickeln, Wachstumshemmnisse beseitigen, Potenziale erschließen**

- ✓ Unternehmenszweck: Wertsteigerung im Interesse von Kunden, Lieferanten, Beschäftigten und Stakeholdern
- ✓ Erfolgreich in drei Megatrends:
  - Cloud Computing (weclapp SE)
  - Onlinehandel (Selfio GmbH)
  - Erneuerbare Energien
- ✓ Weitere strategische Fokussierung auf die Wachstumsbereiche  
Cloud Computing und Onlinehandel mit dem Ziel: Marktführerschaft!
- ✓ Profitable Geschäftsmodelle in allen drei Segmenten
- ✓ Dividende seit 2017 fünf Mal in Folge gesteigert. Dividende 2022 in Höhe von EUR 0,05 ausgeschüttet – wie 2021
- ✓ Organisches Umsatzwachstum für 2022 und die Folgejahre geplant
- ✓ Entwicklung und Einsatz führender Technologien von Next Generation Network in Telekommunikation  
bis Künstliche Intelligenz bzw. Maschinelles Lernen im Cloud Computing und im Onlinehandel

**Segment ITK**  
Informations- und  
Telekommunikationstechnik



- **Cloud Computing**
- **ERP-Plattform für KMU/ SMB**
- Telekommunikation
- Rechenzentrumsdienste
- Software-Lizenzhandel

**Segment Erneuerbare  
Energien**



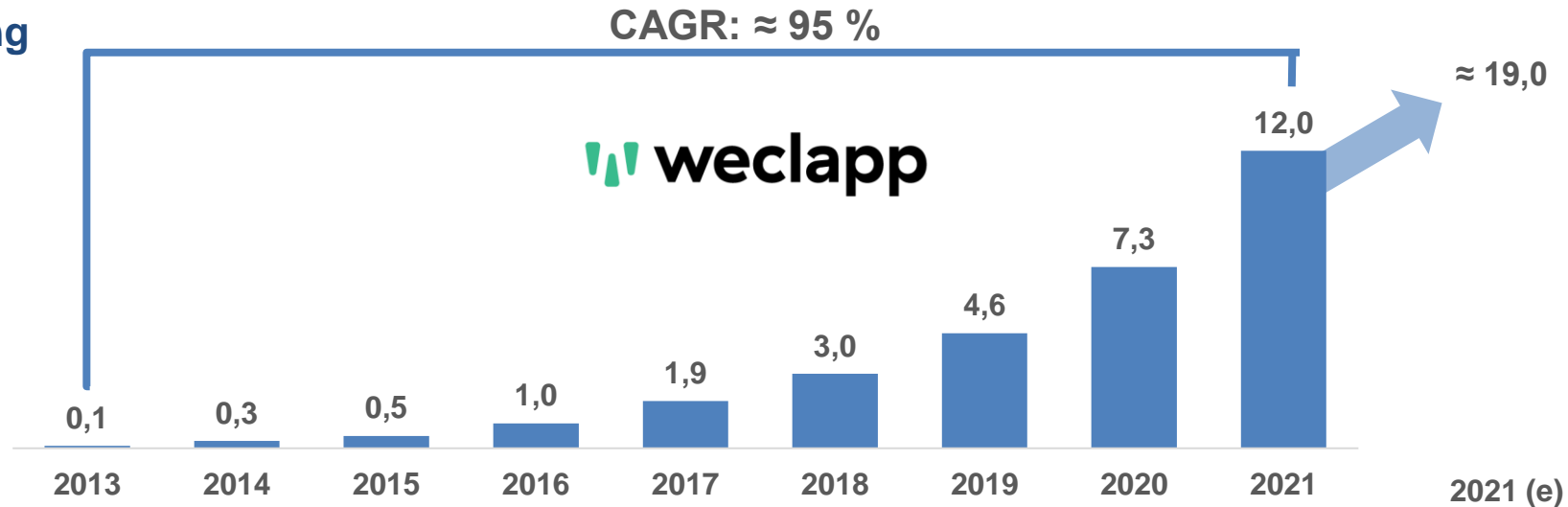
- **Stromerzeugung**
- Projekt-  
An- und Verkauf
- Projektentwicklung

**Segment SHK**  
Sanitär-, Heizungs-,  
Klimatechnik

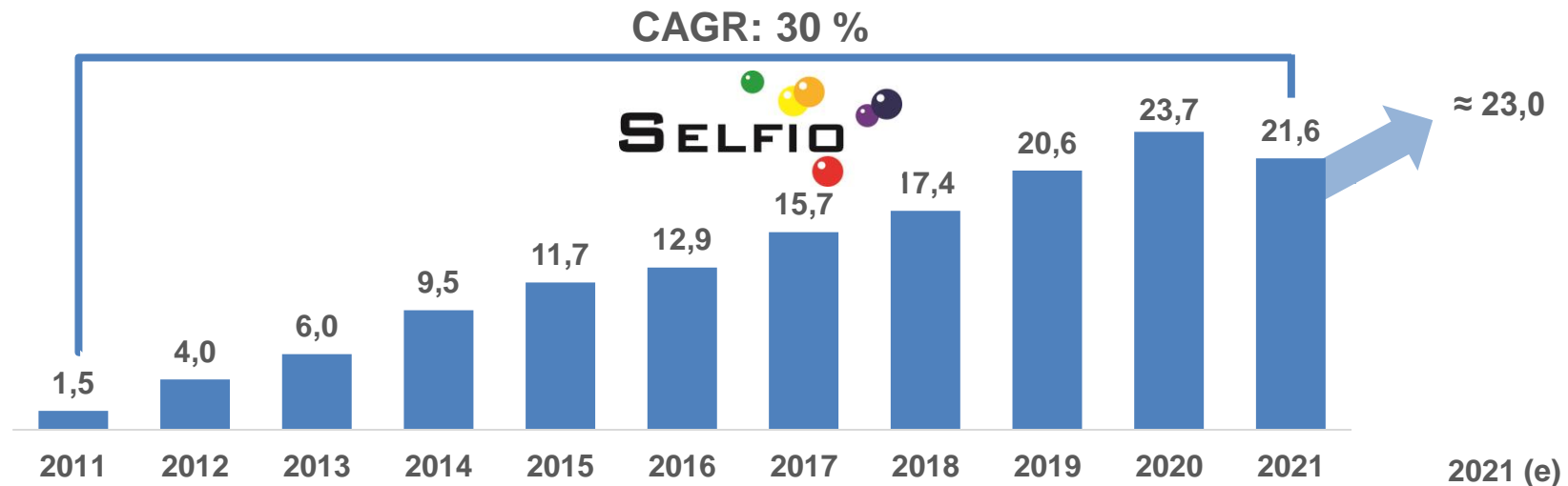


- **Onlinehandel**
- Produktion
- Logistik
- Planung

Umsatzentwicklung  
in Mio. EUR



Weiter starkes organisches Wachstum – erste strategische Zukäufe umgesetzt



Vorübergehend durch weltwirtschaftliches Umfeld beeinträchtigt



## Ereignisse und Ergebnisse des ersten Halbjahrs des Geschäftsjahrs 2022

**Wechsel im Management / Voice Retail Geschäft für zwei weitere Jahre gesichert / Anteile an InnoHubs GmbH an Mitgesellschafterin verkauft / Alle drei Segmente tragen zum starken Umsatzwachstum bei**

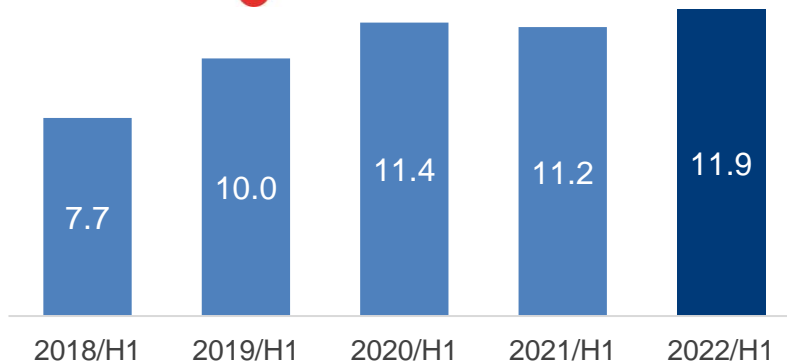
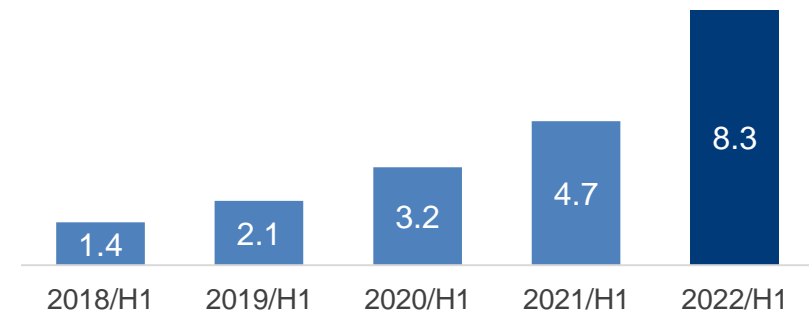
- ✓ Michael Schmidt, 1997 einer der Gründer der 3U Telekommunikation GmbH in 1997 und langjähriger Vorstandssprecher der 3U HOLDING AG, trat mit Wirkung zum 25. Mai 2022 von seinem Amt zurück. Am gleichen Tag wählte ihn die Hauptversammlung in den Aufsichtsrat
- ✓ Seither setzt sich der Vorstand der 3U HOLDING AG aus diesen drei Mitgliedern zusammen: Christoph Hellrung (Finanzen), Uwe Knoke (Strategie und Geschäftsentwicklung), Andreas Odenbreit (Recht und Personal)
- ✓ Dividende von EUR 0,05 an die Aktionäre ausgeschüttet
- ✓ Die Telekom Deutschland und unser Branchenverband VATM haben die Fortführung der Netzbetreiberauswahl (“Call-by-Call” und “Preselection”) bis Ende 2024 vereinbart (bislang bis Ende 2022)
- ✓ Windertrag im Q2 niedriger als im Q1, aber insgesamt zufriedenstellende Witterungsbedingungen; starker Anstieg der Erlöse aus Stromerzeugung der erneuerbaren Energien im H1 2021
- ✓ Nach zwei Jahren Vorbereitung steht der Antrag auf Repowering in unserem Windpark Langendorf vor der Einreichung
- ✓ selfio.de wurde von der Fachzeitschrift COMPUTER BILD und dem Marktforschungsportal statista.de in die Liste von Deutschlands Top Onlineshops aufgenommen
- ✓ Aus Sicht der 3U ist das Bauvorhaben in Würzburg erfolgreich abgeschlossen: Die Anteile an der InnoHubs GmbH wurden an die Mitgesellschafterin verkauft. Der Vorgang wird im September 2022 abgeschlossen

## Umsatzentwicklung H1 in Mio. EUR ab 2018

Mehrfach ausgezeichnetes cloudbasiertes ERP-System

Nachhaltiges organisches Wachstum dank

- effektivem Online-Marketing
- Technologie- und Preis-Führerschaft
- F+E-Fokus auf Künstliche Intelligenz
- genuin cloudbasierter Plattform
- führender User Experience
- globaler Einsetzbarkeit auf allen mobilen Geräten



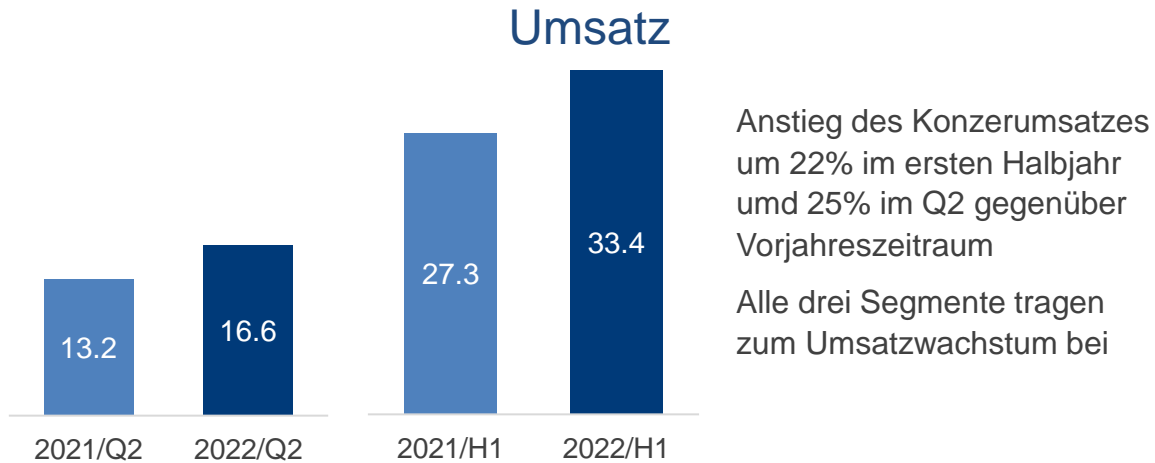
Führender spezialisierter Onlineshop für Sanitär-, Heizungs- und Klimatechnik

Nachhaltiges organisches Wachstum dank

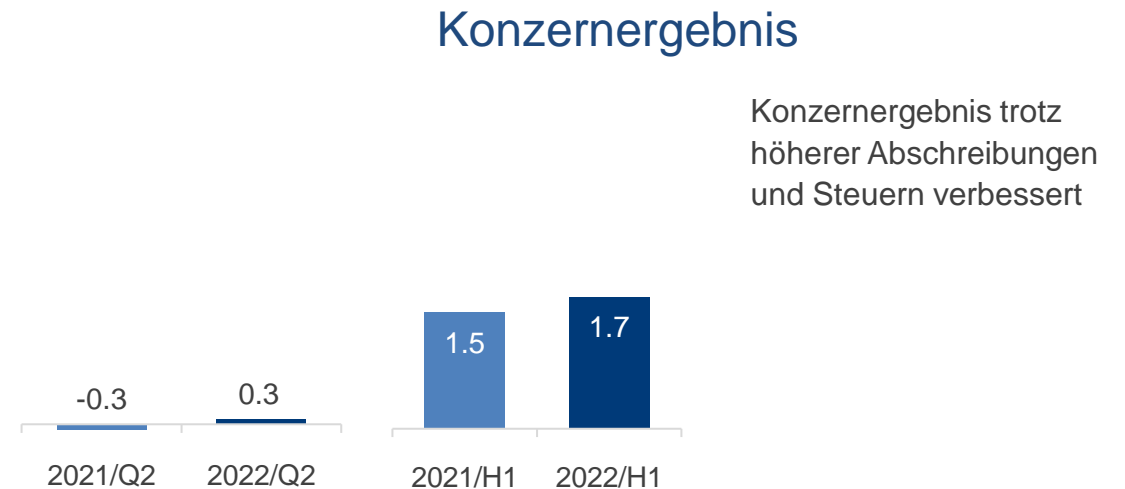
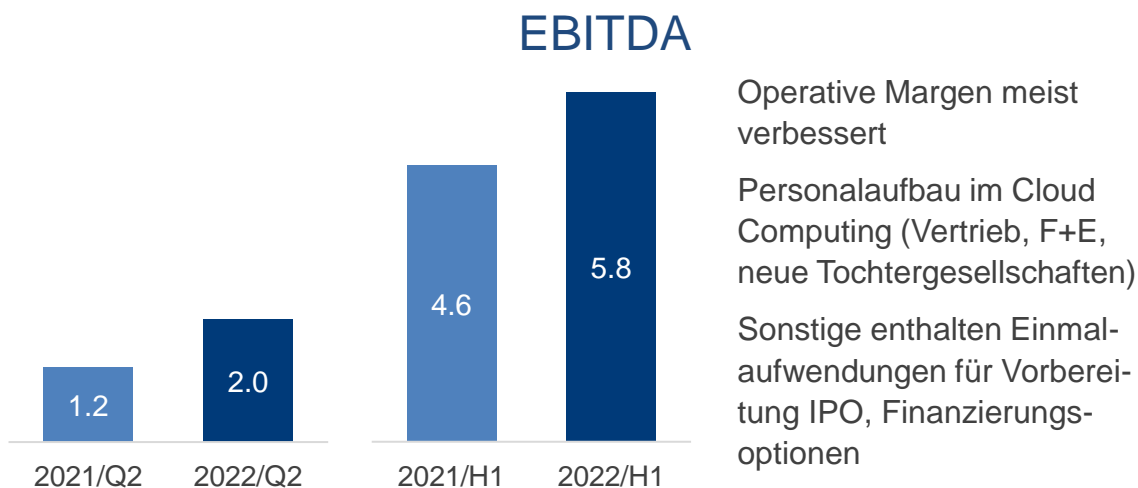
- effektivem Online-Marketing
- hoher Beratungskompetenz
- elaborierter Wettbewerbsbeobachtung und führender Preissetzungssoftware
- umfassendem Sortiment
- vielfältiger, erprobter Lieferantenbeziehungen

vorübergehend beeinträchtigt durch weltwirtschaftliches Umfeld

## Entwicklung in Mio. EUR : Q2 2021 vs. Q2 2022 und H1/2021 vs. H1/2022



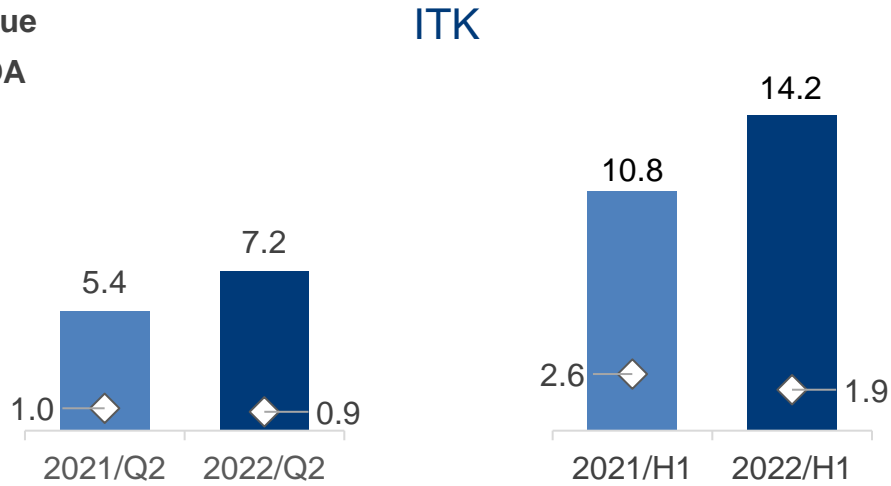
- Anders als in Vorjahren erreicht der Umsatz im Q2 fast den des Q1
- Erfreuliche Winderträge und Sonneneinstrahlung, günstige Konditionen der Stromlieferverträge
- Cloud Computing bleibt Wachstumstreiber bei Umsatz und Ertrag, jedoch Kostenanstieg bei Personal und sonstigen Aufwendungen
- Konzernergebnis gegenüber Vorjahreszeitraum gesteigert





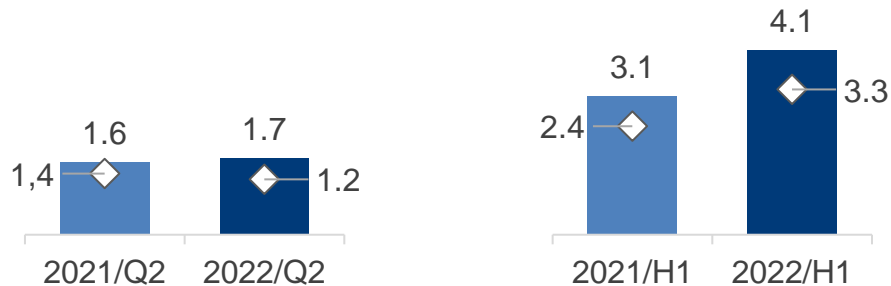
Entwicklung in EUR Mio. : Q2 2021 vs. Q2 2022 und H1 2021 vs. H1 2022

■ Revenue  
◇ EBITDA

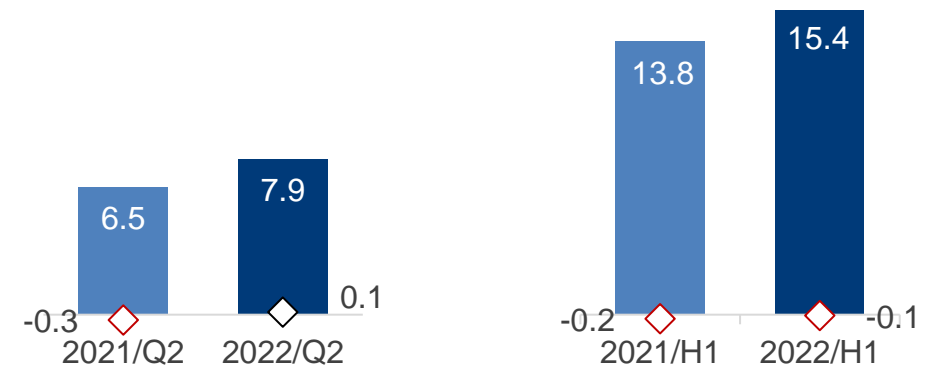


- ITK: Teilkonzern weclapp mit starkem Umsatzwachstum, höheren Kosten (einschl. EUR 0,73 Mio. Einmalaufwendungen); Rechenzentrumsdienste legen zu; Telekommunikation mit weiter verbesserten Erträgen
- Erneuerbare Energien: Starker Ergebnisbeitrag
- SHK: Effizienzsteigerung spürbar; weiter schwierige Situation auf Beschaffungsseite; Augenmerk auf Einkauf und Rohertragsmarge

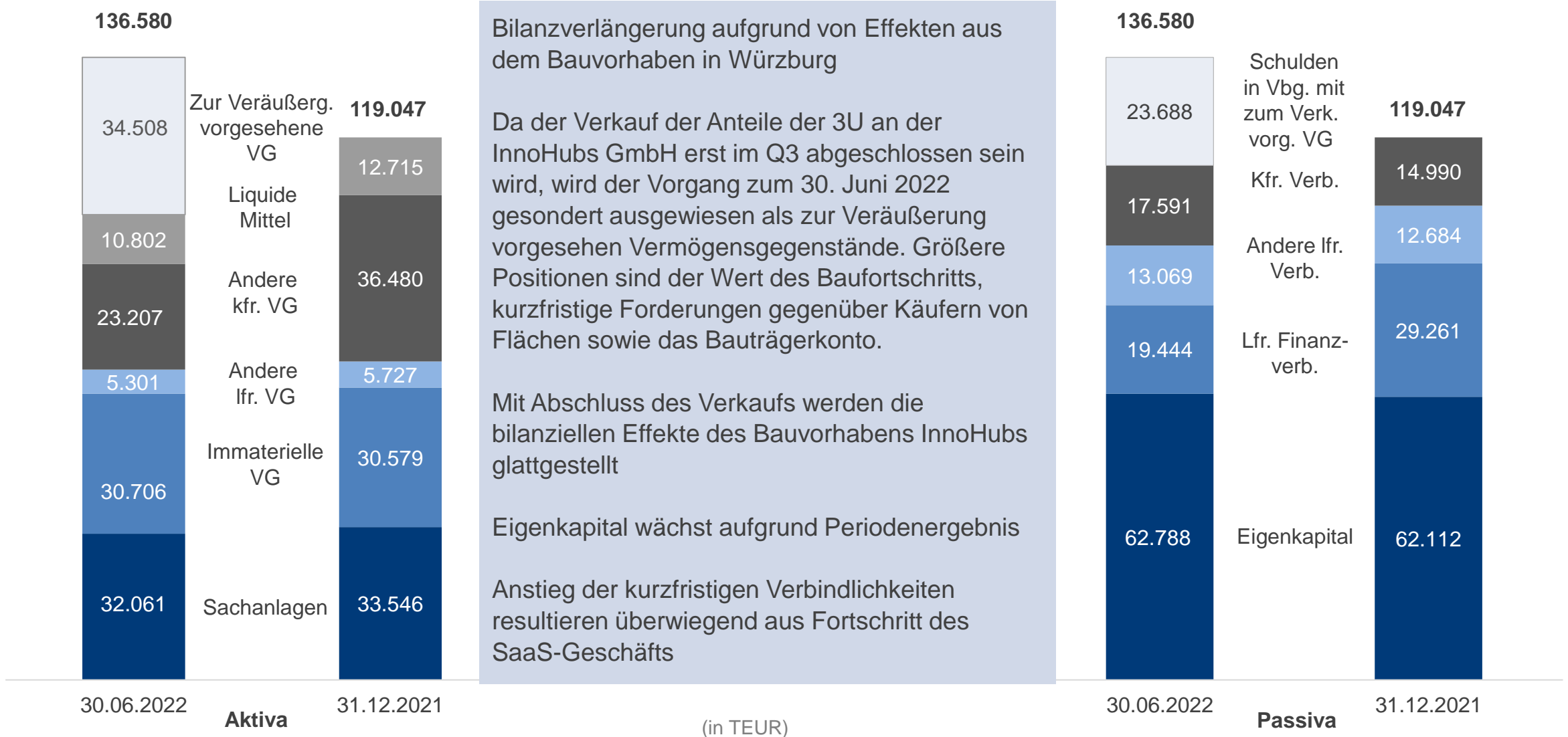
### Erneuerbare Energien



### SHK

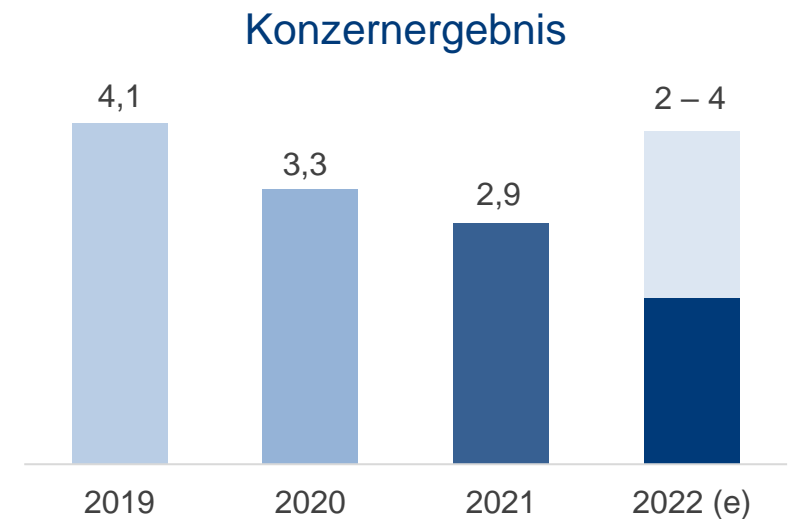
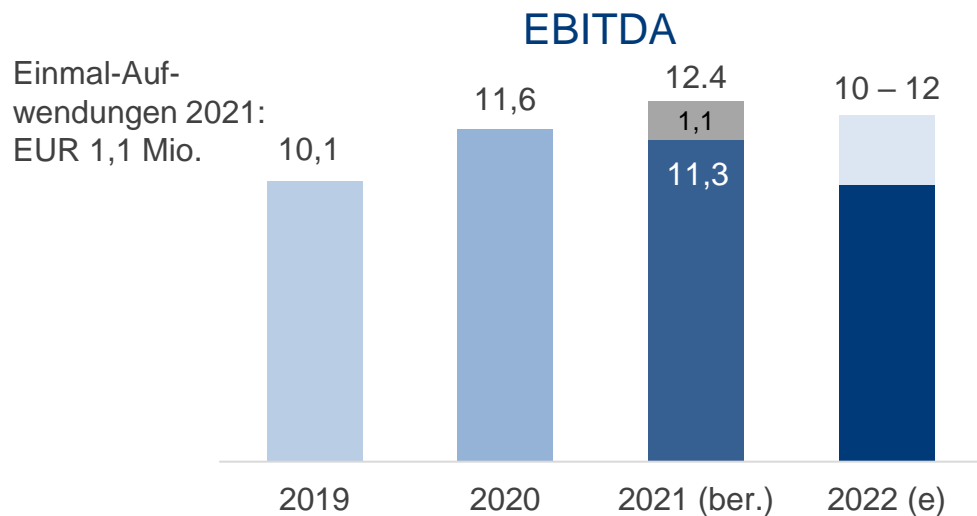
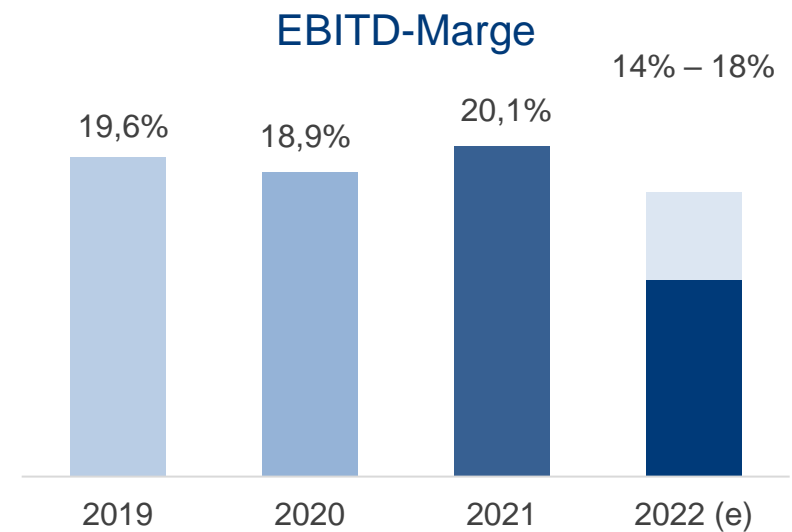
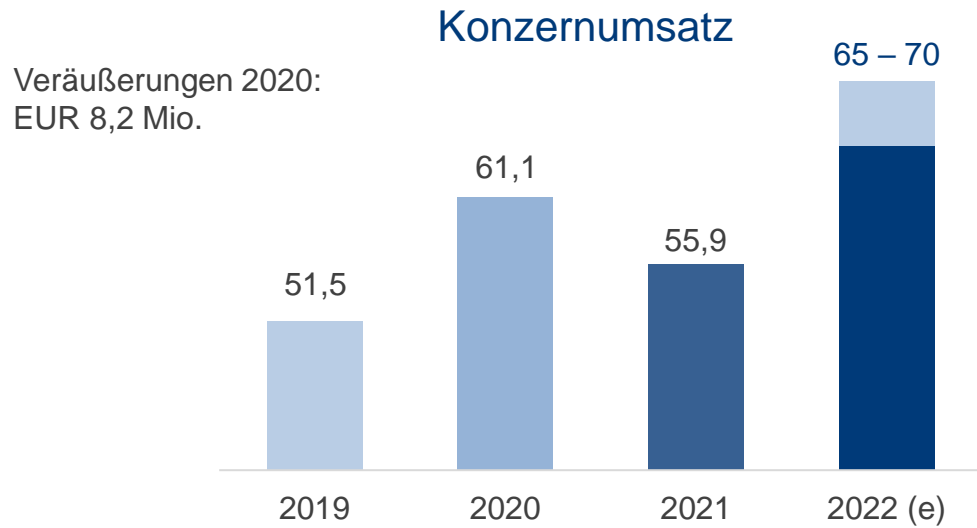


# BILANZVERÄNDERUNGEN SPIEGELN BAUFORTSCHRITT IN WÜRZBURG UND DEN VERKAUF DER ANTEILE AN DER INNOHUBS GMBH



In EUR Mio. / %	30. Juni 2022	31. Dezember 2021
Bilanzsumme	136,6	119,0
Vorräte	12,7	13,6
Liquide Mittel	10,8	12,7
Eigenkapital	62,8	62,1
Eigenkapitalquote	46,0 %	52,2 %
Verschuldungsgrad (Verbindlichkeiten/Eigenkapital)	117,5 %	91,7 %
Netto-Verschuldung (Liquide Mittel – Finanzverbindlichkeiten)	10,4	18,2
Free Cashflow (1. Januar – 30. September) / (Op. CF + Inv. CF)	-1,3	4,9

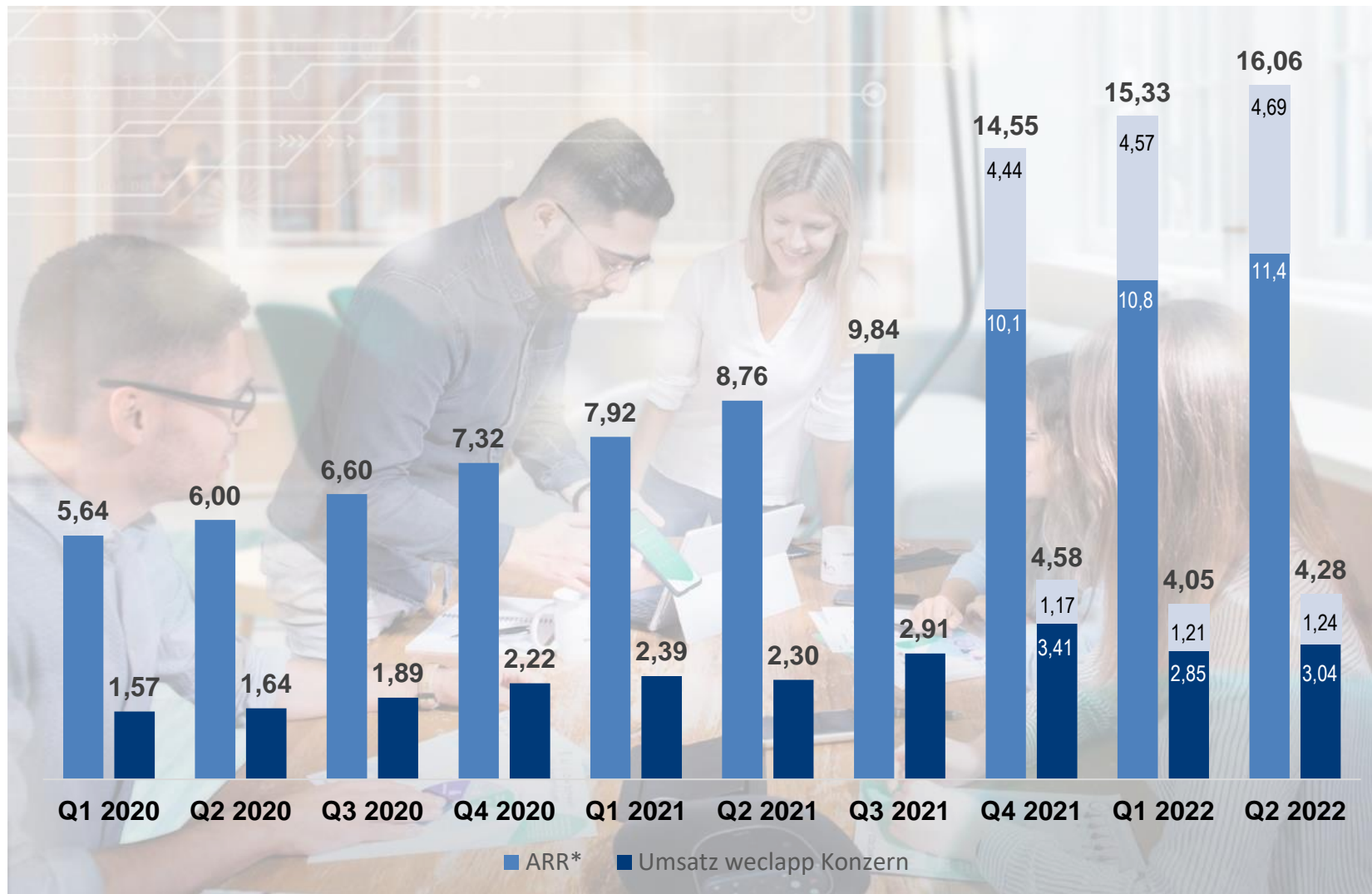
Konzernkennzahlen in EUR Mio.: 2019 – 2022 (e)





## Highlights unserer Wert- und Wachstumstreiber

# WACHSTUM DER WECLAPP SE BESCHLEUNIGT SICH ARR DES KONZERNS ÜBERSCHREITEN DIE MARKE VON EUR 16 MIO.



\* Berechnet als monatlich wiederkehrender Umsatz im letzten Monat des Quartals mal 12

■ Umsatz weclapp SE    ■ Umsatz und ARR ITscope GmbH

## Wachstum schaffen:

Software-as-a-Service:

Vorauszahlungen für Nutzungsrechte über 12 oder 24 Monaten, die monatlich als Umsatz gezeigt werden

Die Monatsbeträge werden, akkumuliert und annualisiert, zum zentralen Indikator künftigen Wachstums: Annual Recurring Revenue (ARR)

Wachstumstempo der weclapp SE legt wieder zu:

Umsatz

Q1 2022 = **+19,2 %** ggü. Q1 2021

Q2 2022 = **+32,2 %** ggü. Q2 2021

ARR

06/2022 = **+29,9 %** ggü. 06/2021

Wachstumstempo der ITscope GmbH konstant



## Wert steigern:

Bauvorhaben Würzburg nähert sich der Fertigstellung

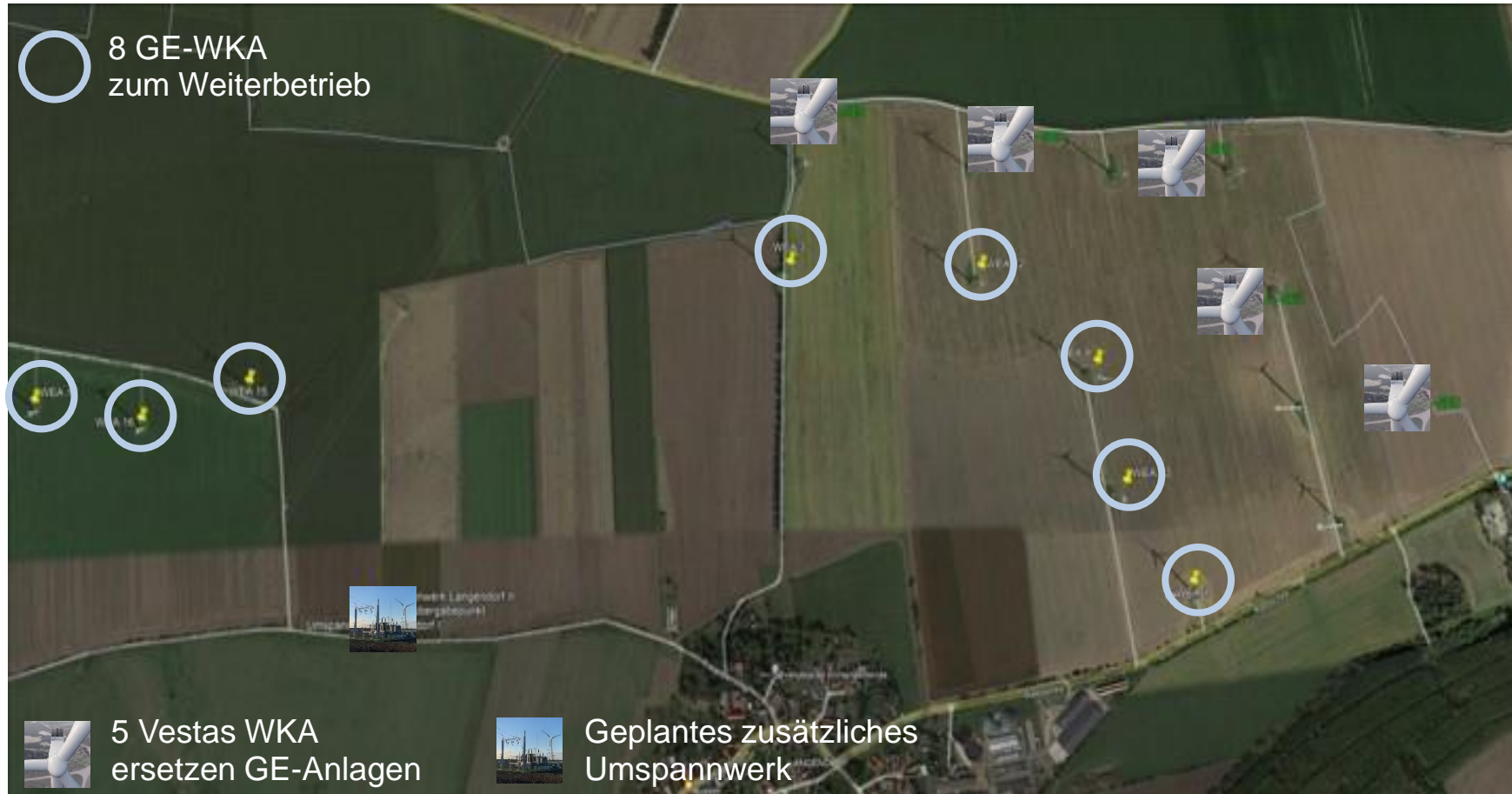
Planung zum Verkauf von Büroflächen zu fast 100 % erreicht

3U hat ihre Anteile an der InnoHubs GmbH an die Mitgesellschafterin verkauft

Transaktion soll zum 1. September 2022 abgeschlossen sein

Bilanzeffekte sollen im Zwischenabschluss zum 30. September 2022 glattgestellt werden

# ANTRAGSENTWURF FÜR REPOWERING IM WINDPARK LANGENDORF ZUR VORPRÜFUNG EINGEREICHT



## Werte schaffen:

Ziele des Repowering :

Stromerzeugung des Parks insgesamt verdreifachen

25 Jahre technische Laufzeit

Geplante Eigenkapital-Rendite >5%

Derzeit	Geplant
15 GE 1.5 MW	Rückbau 7 GE, Zubau: 5 Vestas 6.2 MW
Nabenhöhe GE : 80m	Nabenhöhe Vestas: 169 m
Gesamtkapazität des Windparks: 22.5 MW	Gesamtkapazität des Windparks: 43.0 MW
Durchschnittlicher Stromertrag: 36,000 MWh	Durchschnittlicher Stromertrag (erw.): 108,000 MWh

**FK-Finanzierung:**

**Geplante EK-Rendite:**

**Zeitplan:**

**<EUR 40 Mio. Darlehen, Laufzeit 20 Jahre**

**>5%**

**Genehmigungsverfahren ca. 12 Monate nach finaler Einreichung**

**Go-live im Q2 2025**





## Resümee

- Wir schaffen Werte
  - dank der ungebrochenen Wachstumsstory im Cloud Computing
  - dank der Leistungen unseres Geschäftsbereichs Telekommunikation
  - dank der vielversprechenden Potenziale unseres Onlinehandels im SHK-Segment trotz der temporären Herausforderungen
  - dank unserer ertragreichen Stromerzeugung aus erneuerbaren Energien
  - dank unserer erfolgreichen, zielgerichteten Investitionen in Büro- und Industrieimmobilien
  
- Wir sehen große Chancen für weiteres Umsatzwachstum und stabile Erträge in den kommenden Jahren
  
- 2022 wird ein gutes Jahr!





# Anhang

## Kursentwicklung (12 Monate, Stand 8. August 2021)



Durchschnittliches tägliches Handelsvolumen: >20.000

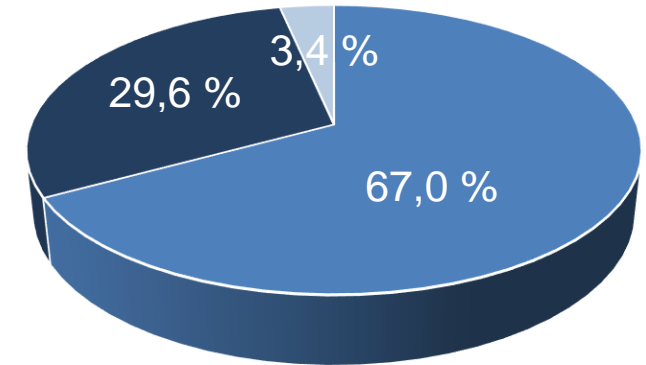
### Dividendenpolitik:

- Rund die Hälfte des operativen Konzernergebnisses soll als Dividende ausgeschüttet werden

### Dividende für 2021:

- Für das Geschäftsjahr 2021 wurde eine Dividende von EUR 0,05 ausgezahlt
- Dividende erfolgte ohne Kapitalertragssteuerabzug (Leistung aus dem steuerlichen Einlagenkonto)

## Aktionärsstruktur



- Free Float
- Management und Aufsichtsrat
- Lupus alpha

## Angaben zur Aktie

Marktsegment	Prime Standard
Ausstehende Aktien	35,31 Mio.
ISIN	DE0005167902
Bloomberg Ticker	UUU

Date	Event
10. August 2022	Veröffentlichung des Halbjahresfinanzberichts
5. – 6. September 2022	Teilnahme an der Herbstkonferenz EF Equity Forum
9. November 2022	Veröffentlichung der Quartalsmitteilung zum Q3 und den ersten neun Monaten 2022
28. – 29. November 2022	Teilnahme am Deutschen Eigenkapitalforum der Deutsche Börse AG

## Contact

Dr. Joachim Fleïng  
Head of Investor Relations

3U HOLDING AG  
Frauenbergstraße 31–33  
35039 Marburg  
Germany

Tel. +49 (0)6421 999 1200  
Fax +49 (0)6421 999 1222  
ir@3u.net  
www.3u.net

# Disclaimer

Die Informationen dieser Präsentation stellen kein Angebot zum Verkauf und keine Aufforderung zur Abgabe eines Angebotes zum Kauf oder zur Zeichnung von Aktien der 3U HOLDING AG dar, sondern dienen ausschließlich Informationszwecken.

## **Deutscher Rechtsrahmen**

Die in dieser Präsentation enthaltenen Informationen richten sich ausschließlich an Personen, die ihren Wohn- bzw. Geschäftssitz in Deutschland haben. Nur diesen Interessenten ist der Zugriff auf die vorstehenden Informationen gestattet. Die Einstellung dieser Informationen ins Internet stellt kein Angebot an Personen mit Wohn- bzw. Geschäftssitz in anderen Ländern, insbesondere in den Vereinigten Staaten von Amerika, Großbritannien und Nordirland, Kanada und Japan dar. Die Aktien der 3U HOLDING AG werden ausschließlich in der Bundesrepublik Deutschland öffentlich zum Kauf und zur Zeichnung angeboten.

Die in dieser Präsentation enthaltenen Informationen dürfen in anderen Rechtsordnungen nur in Einklang mit den dort geltenden Rechtsvorschriften verteilt werden und Personen, die in Besitz dieser Informationen gelangen, haben sich über die dort geltenden Rechtsvorschriften zu informieren und diese zu befolgen.

## **Alle Angaben ohne Gewähr.**

## **Zukunftsgerichtete Aussagen**

Soweit in den in dieser Präsentation enthaltenen Informationen Prognosen, Einschätzungen, Meinungen oder Erwartungen geäußert oder Zukunftsaussagen getroffen werden, können diese Aussagen mit bekannten sowie unbekanntem Risiken und Ungewissheiten verbunden sein. Die tatsächlichen Ergebnisse und Entwicklungen können daher wesentlich von den geäußerten Erwartungen und Annahmen abweichen.