



3U HOLDING AG

Erfolgreich in Megatrends

Ereignisse und Ergebnisse
des dritten Quartals und
der ersten neun Monate 2022

Beteiligungen an InnoHubs GmbH und weclapp SE verkauft / Mittelzufluss stärkt Aktionäre und künftiges Geschäft / Umsatz- und Ertragswachstum der fortzuführenden Bereiche: 3U gut gerüstet für weiteres Wachstum

- ✓ 3U realisiert Wertsteigerung durch Verkauf von weclapp. Startfinanzierung seitens 3U rund EUR 20 Mio. Unternehmensbewertung in Höhe von EUR 227 Mio., Nettoerlös >EUR 150 Mio.
- ✓ 3U realisiert Wertsteigerung mit Abschluss des Projekts InnoHubs. Mitteleinsatz seitens 3U rund EUR 4 Mio., Nettoerlös rund EUR 10 Mio.
- ✓ Liquide Mittel am 30.9.2022: rund EUR 190 Mio. Verwendung des Mittelzuflusses:
(1) Dividende und (2) Stärkung der wachstumsstarken 3U-Geschäftsfelder in Megatrends
- ✓ Starkes Umsatz- und Ertragswachstum in den ersten neun Monaten 2022 auch ohne die Softwaretochter:
Umsatzwachstum (bereinigt): +14,6 % ; bereinigtes EBITDA erreicht EUR 9,45 Mio. (9M/2021: EUR 5,56 Mio.)
- ✓ 3U weiterhin gut gerüstet. Aktuelle Herausforderungen sorgen für Rückenwind:
Klima- und Energiewende: Ausbau unserer Erzeugungskapazität im Windbereich; Onlinehandel spezialisiert auf Produkte für Heizung und Klima
Digitalisierung im Mittelstand: Segment ITK baut Geschäftsfeld auf
- ✓ Vorstand und Management der Beteiligungen beraten in Strategieworkshops Schwerpunkte für künftige Ausrichtung

Segment ITK
Informations- und
Telekommunikationstechnik



- **Telekommunikation**
- Digitalisierung von KMU
- Rechenzentrumsdienste
- Software-Lizenzhandel

**Segment Erneuerbare
Energien**



- **Stromerzeugung**
- Projekt-
An- und Verkauf
- Projektentwicklung

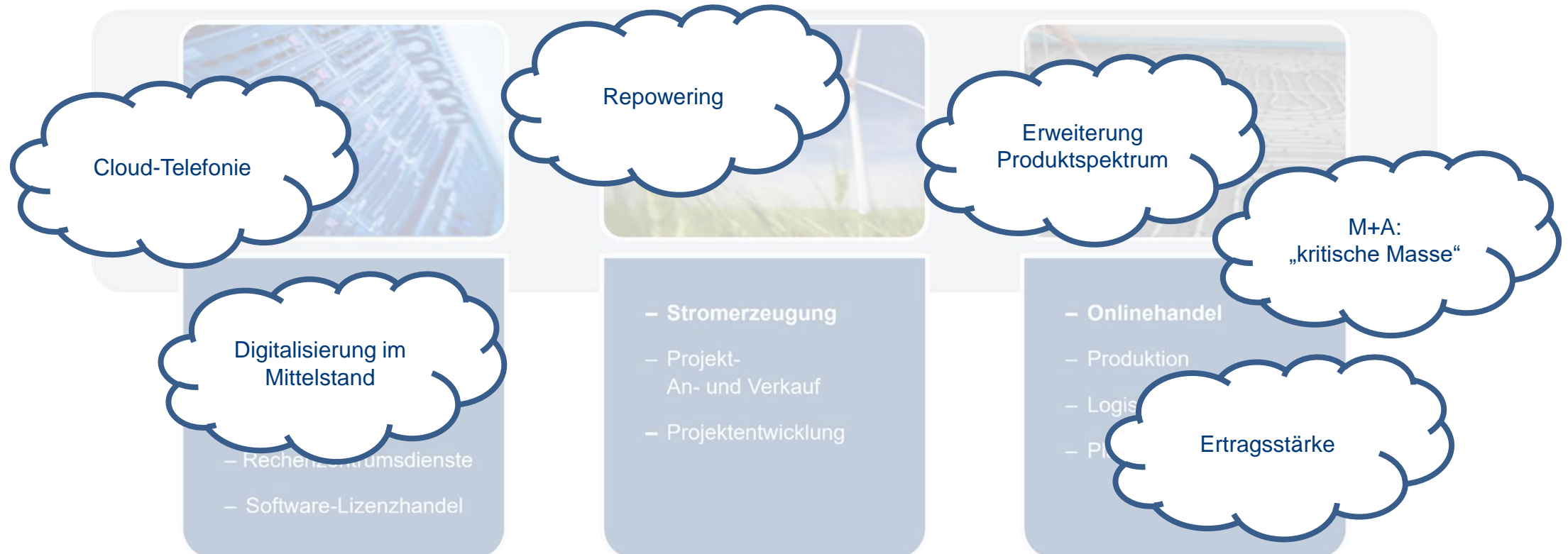
Segment SHK
Sanitär-, Heizungs-,
Klimatechnik



- **Onlinehandel**
- Produktion
- Logistik
- Planung

Verwendung des Erlöses nach Dividende:

- **die vorhandenen Geschäftsfelder stärken**
- **neue Geschäftsfelder erschließen**

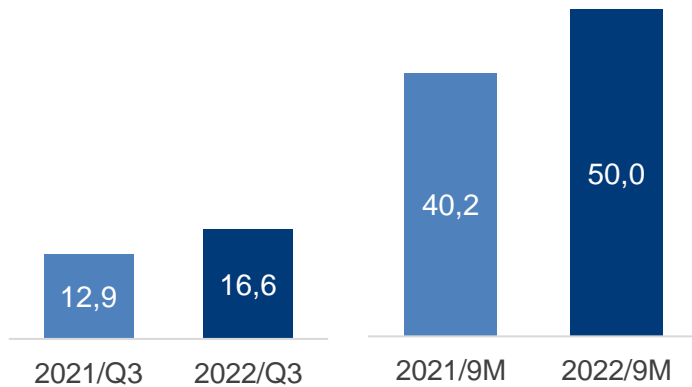




Ereignisse und Ergebnisse des dritten Quartals und der ersten neun Monate 2022

Entwicklung in Mio. EUR : Q3 2021 vs. Q3 2022 und 9M 2021 vs. 9M 2022

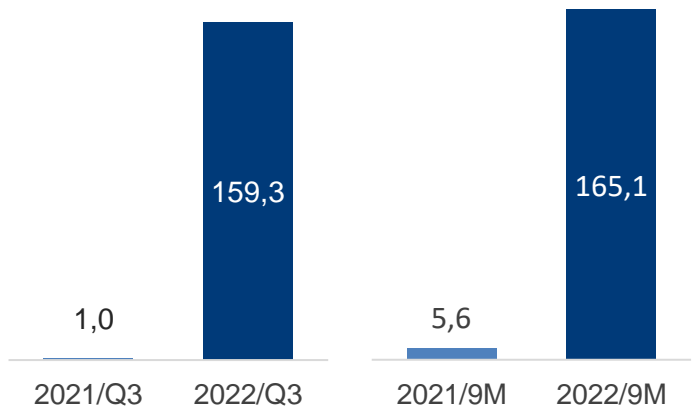
Umsatz



Anstieg des Konzernumsatzes um 24 % in den ersten neun Monaten und 29 % im Q3 gegenüber Vorjahreszeitraum
Alle drei Segmente tragen zum Umsatzwachstum bei

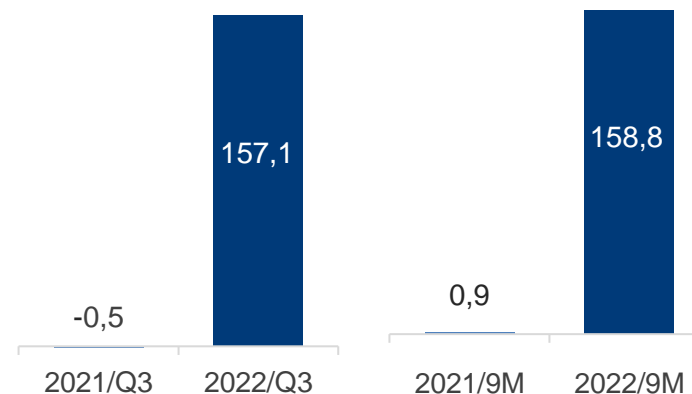
- Das Umsatzwachstum (auch der fortzuführenden Bereiche) hat sich im Q3 weiter beschleunigt
- Hohe Einspeisung von Solarstrom/schwache Winderträge
- Ergebnisse durch die Veräußerungen Innohubs und weclapp außerordentlich erhöht
- Bereinigtes EBITDA (ohne Effekte im Zusammenhang mit Transaktionen) um 41,1 % auf EUR 9,45 Mio. verbessert

EBITDA



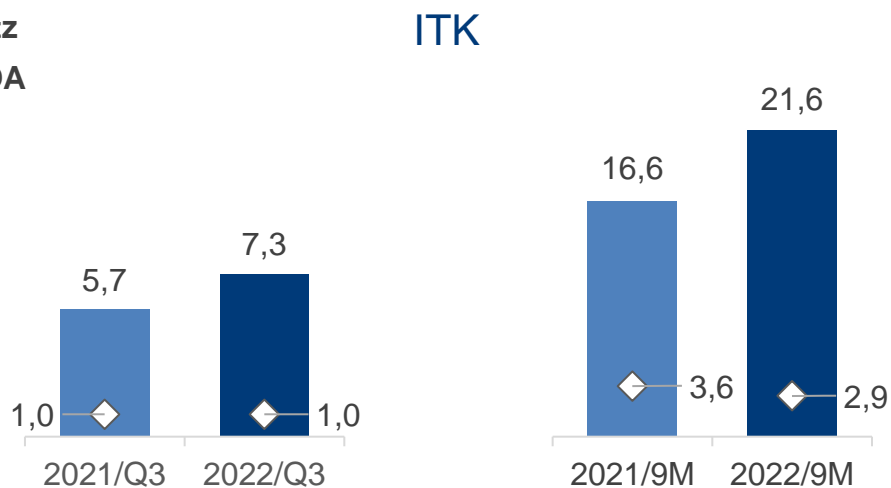
Operative Margen meist verbessert
Personalaufwand enthält Rückstellungen für Erfolgsvergütungen
Sonstiger Aufwand enthält Abschreibungen auf Umlaufvermögen

Konzernergebnis

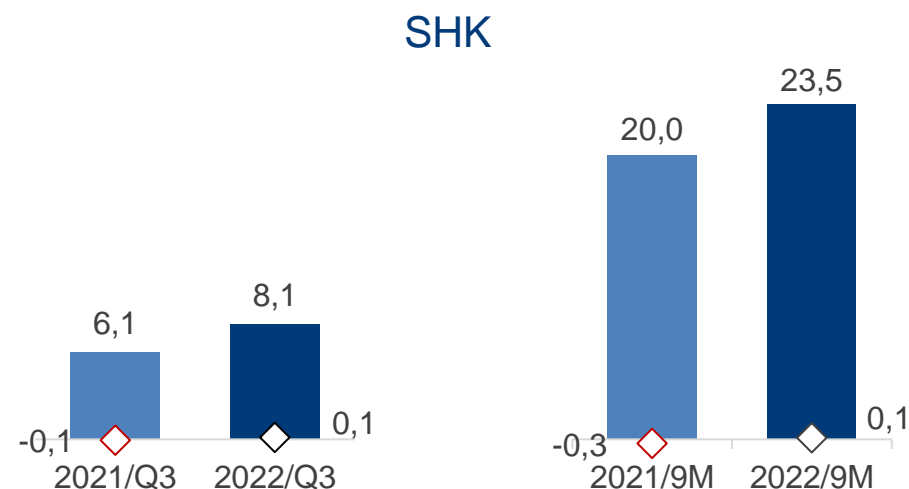
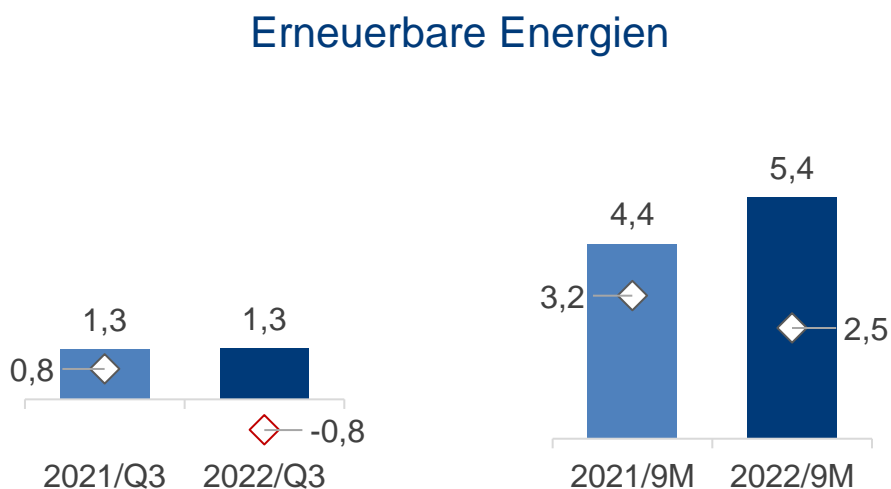


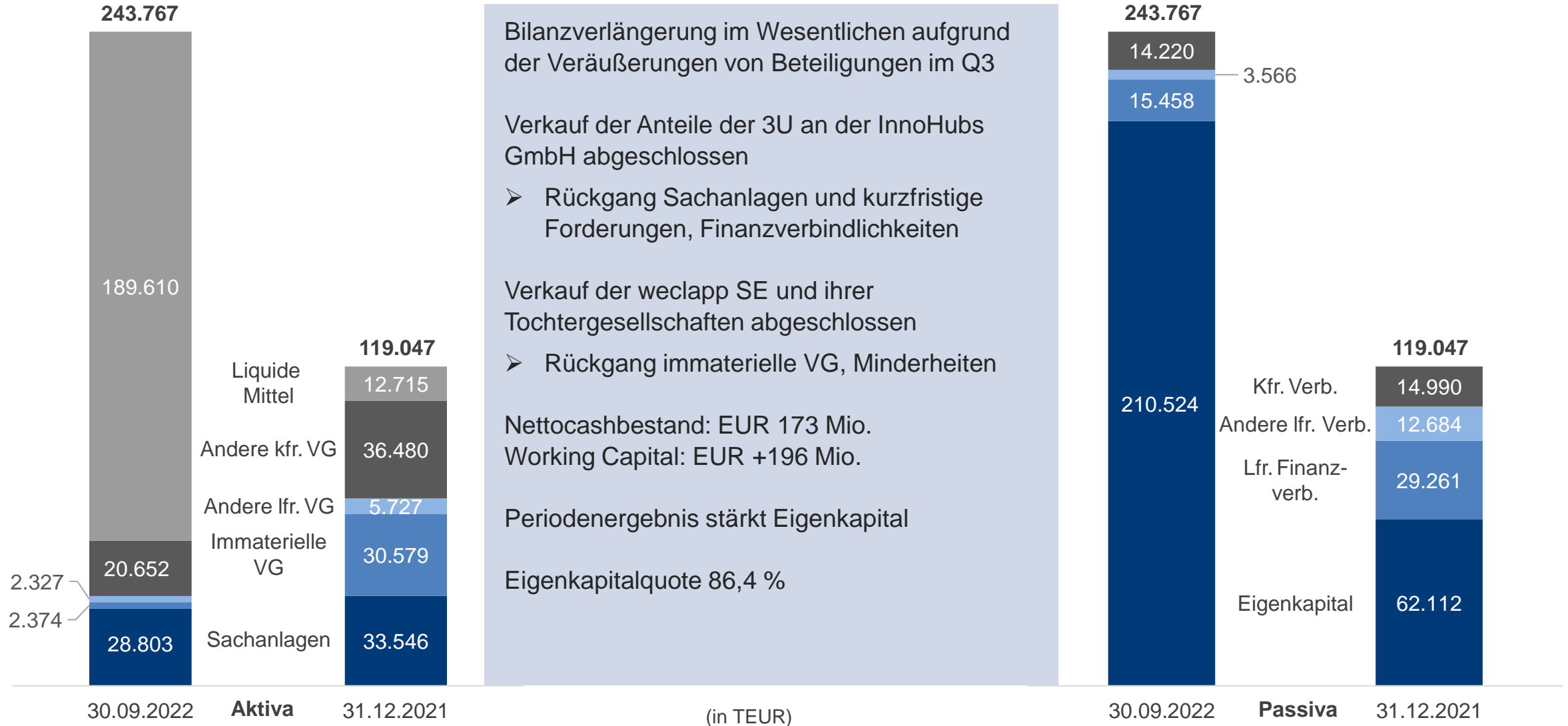
Entwicklung in EUR Mio. : Q3 2021 vs. Q3 2022 und 9M 2021 vs. 9M 2022

■ Umsatz
◇ EBITDA



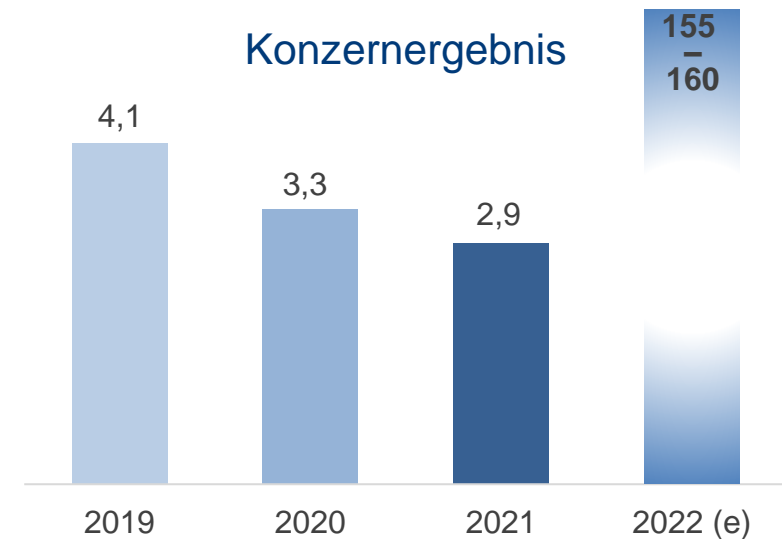
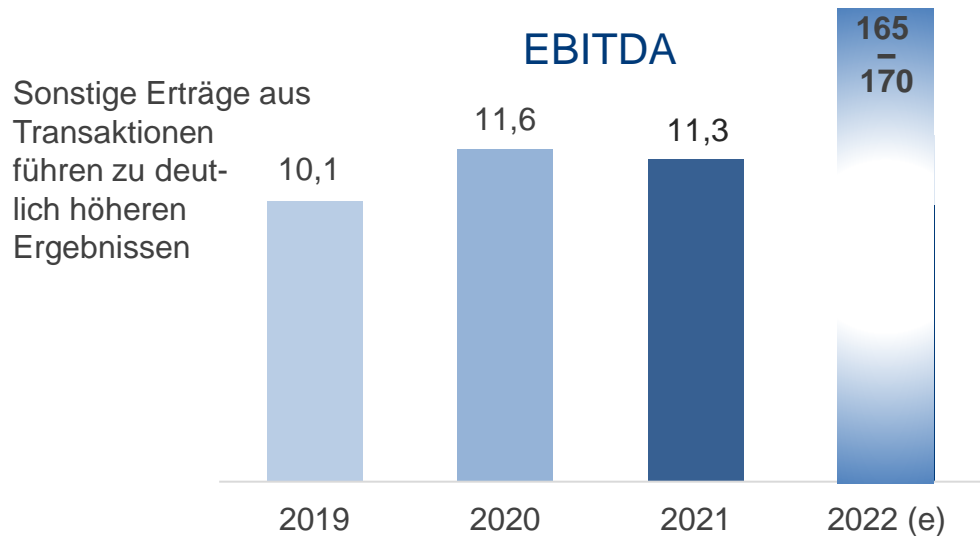
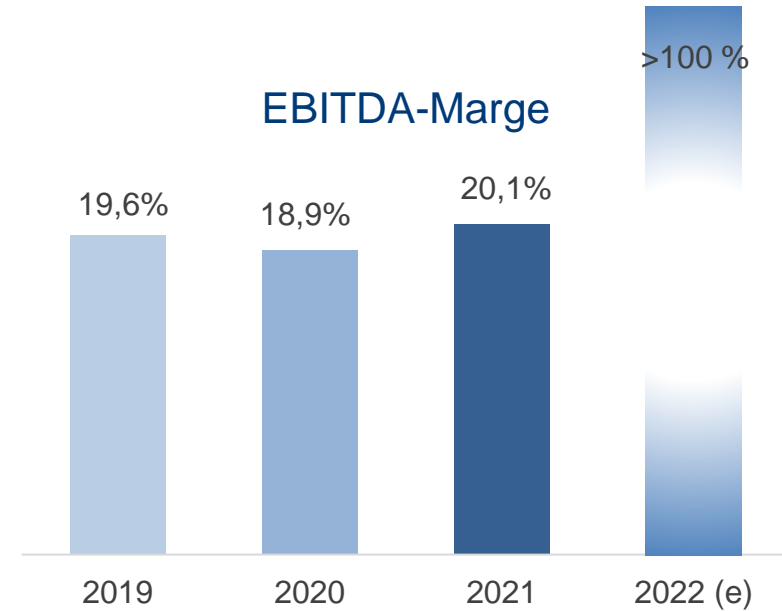
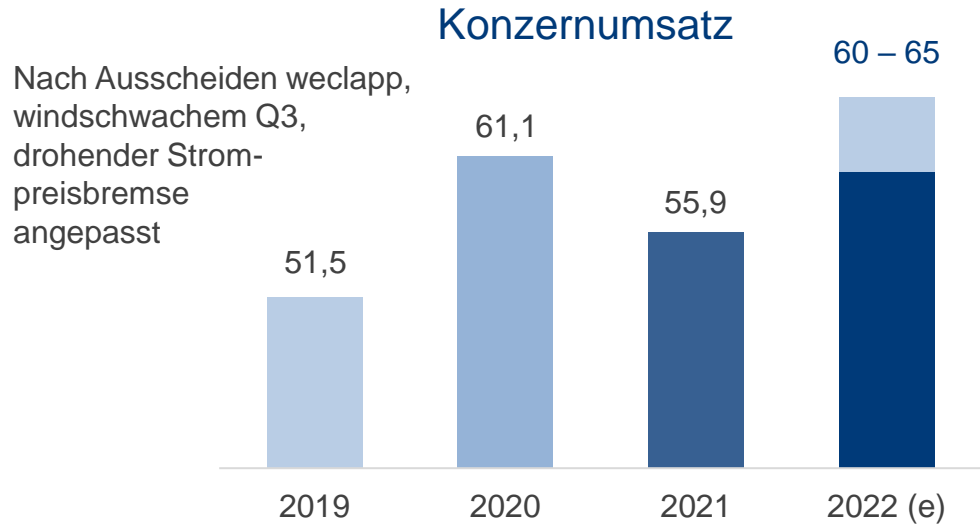
- ITK (ohne weclapp): Umsatzwachstum im Q3 +4,8 %
- Rechenzentrumsdienste starkes Wachstum; Aufbau Managed Services führt zur Erzielung wiederkehrender Erlöse
- Erneuerbare Energien: Ergebnis durch Abschreibung auf Projekte belastet
- SHK: Profitabilität leicht verbessert, Maßnahmen werden fortgesetzt





In EUR Mio./%	30. September 2022	31. Dezember 2021
Bilanzsumme	243,8	119,0
Vorräte	11,6	13,6
Liquide Mittel	189,6	12,7
Eigenkapital	210,5	62,1
Eigenkapitalquote	86,4 %	52,2 %
Verschuldungsgrad (Verbindlichkeiten/Eigenkapital)	15,8 %	91,7 %
Netto-Cash-Bestand (Liquide Mittel – Finanzverbindlichkeiten)	172,8	-18,2
Free Cashflow (1. Januar–30. September) / (Op. CF + Inv. CF)	152,7	-15,1

Konzernkennzahlen in EUR Mio.: 2019 – 2022 (e)





Resümee

3U-Wachstumsstrategie: Technologien weiterentwickeln, Wachstumshemmnisse beseitigen, Potenziale erschließen

- ✓ Unternehmenszweck: Wertsteigerung im Interesse von Kunden, Lieferanten, Beschäftigten und Stakeholdern
- ✓ Erfolgreich in drei Megatrends:
 - Digitalisierung im Mittelstand
 - Onlinehandel (Selfio GmbH)
 - Erneuerbare Energien
- ✓ Profitable Geschäftsmodelle in allen drei Segmenten
- ✓ Dividende seit 2017 fünf Mal in Folge gesteigert. Dividende 2022 in Höhe von EUR 0,05.
Für 2023 mit Blick auf erfolgreiche Transaktionen angemessene Ausschüttung angekündigt
- ✓ Organisches Umsatzwachstum für 2022 und die Folgejahre geplant
- ✓ Entwicklung und Einsatz führender Technologien von Next Generation Network in Telekommunikation bis Künstliche Intelligenz bzw. Maschinelles Lernen im Onlinehandel

- Wir schaffen Werte
 - dank der Leistungen unseres Geschäftsbereichs Telekommunikation
 - dank der vielversprechenden Potenziale unseres Onlinehandels im SHK-Segment trotz der temporären Herausforderungen
 - dank unserer ertragreichen Stromerzeugung aus erneuerbaren Energien
 - dank unserer erfolgreichen, zielgerichteten Investitionen in Büro- und Industrieimmobilien

- Wir haben den finanziellen Handlungsspielraum, um die Geschäftsmodelle strategisch weiterzuentwickeln und neue Wachstumspotenziale zu erschließen

- Wir sehen große Chancen für weiteres Umsatzwachstum und stabile Erträge in den kommenden Jahren





Anhang

Kursentwicklung (12 Monate, Stand 30. September 2022)



Durchschnittliches tägliches Handelsvolumen: >45.000

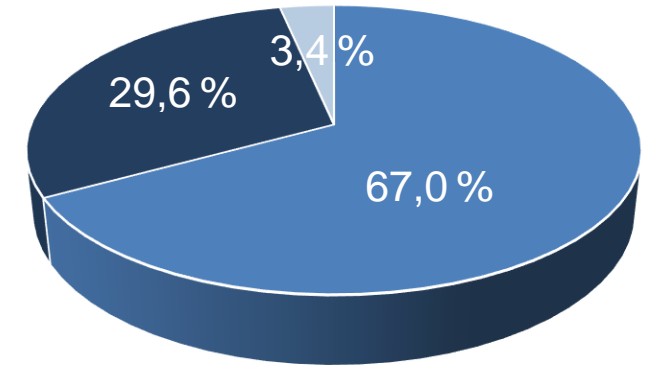
Dividendenpolitik:

- Rund die Hälfte des operativen Konzernergebnisses soll als Dividende ausgeschüttet werden

Dividende für 2021:

- Für das Geschäftsjahr 2021 wurde eine Dividende von EUR 0,05 ausgezahlt
- Dividende erfolgte ohne Kapitalertragssteuerabzug (Leistung aus dem steuerlichen Einlagenkonto)

Aktionärsstruktur



- Free Float
- Management und Aufsichtsrat
- Lupus alpha

Angaben zur Aktie

Marktsegment	Prime Standard
Ausstehende Aktien	35,31 Mio.
ISIN	DE0005167902
Bloomberg Ticker	UUU

Disclaimer

Die Informationen dieser Präsentation stellen kein Angebot zum Verkauf und keine Aufforderung zur Abgabe eines Angebotes zum Kauf oder zur Zeichnung von Aktien der 3U HOLDING AG dar, sondern dienen ausschließlich Informationszwecken.

Deutscher Rechtsrahmen

Die in dieser Präsentation enthaltenen Informationen richten sich ausschließlich an Personen, die ihren Wohn- bzw. Geschäftssitz in Deutschland haben. Nur diesen Interessenten ist der Zugriff auf die vorstehenden Informationen gestattet. Die Einstellung dieser Informationen ins Internet stellt kein Angebot an Personen mit Wohn- bzw. Geschäftssitz in anderen Ländern, insbesondere in den Vereinigten Staaten von Amerika, Großbritannien und Nordirland, Kanada und Japan dar. Die Aktien der 3U HOLDING AG werden ausschließlich in der Bundesrepublik Deutschland öffentlich zum Kauf und zur Zeichnung angeboten.

Die in dieser Präsentation enthaltenen Informationen dürfen in anderen Rechtsordnungen nur in Einklang mit den dort geltenden Rechtsvorschriften verteilt werden und Personen, die in Besitz dieser Informationen gelangen, haben sich über die dort geltenden Rechtsvorschriften zu informieren und diese zu befolgen.

Alle Angaben ohne Gewähr.

Zukunftsgerichtete Aussagen

Soweit in den in dieser Präsentation enthaltenen Informationen Prognosen, Einschätzungen, Meinungen oder Erwartungen geäußert oder Zukunftsaussagen getroffen werden, können diese Aussagen mit bekannten sowie unbekanntem Risiken und Ungewissheiten verbunden sein. Die tatsächlichen Ergebnisse und Entwicklungen können daher wesentlich von den geäußerten Erwartungen und Annahmen abweichen.

Date	Event
28.–29. November 2022	Teilnahme am Deutschen Eigenkapitalforum der Deutsche Börse AG
29. März 2023	Veröffentlichung des Geschäftsberichts
10. Mai 2023	Veröffentlichung Quartalsmitteilung Q1
17. Mai 2023	Hauptversammlung
14. August 2023	Veröffentlichung Halbjahresfinanzbericht
8. November 2023	Veröffentlichung Quartalsmitteilung Q3 und 9M

Contact

Dr. Joachim Fleïng
Head of Investor Relations

3U HOLDING AG
Frauenbergstraße 31–33
35039 Marburg
Germany

Tel. +49 (0)6421 999 1200
Fax +49 (0)6421 999 1222
ir@3u.net
www.3u.net