




Erfolgreich in Megatrends

Videokonferenz
29. März 2023





Ereignisse und Ergebnisse

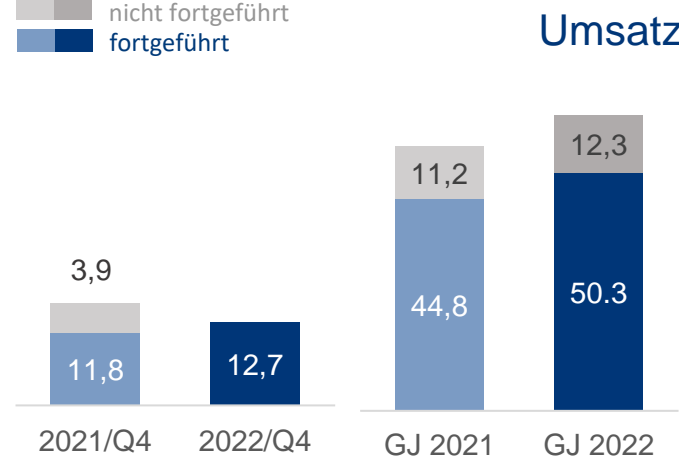
des Geschäftsjahrs 2022

Beteiligungen an InnoHubs GmbH und weclapp SE verkauft / Mittelzufluss stärkt Aktionäre und künftiges Geschäft / Umsatz- und Ertragswachstum der fortzuführenden Bereiche: 3U gut gerüstet für weiteres Wachstum

- 3U realisiert Wertsteigerung durch Verkauf von weclapp. Startfinanzierung seitens 3U rund EUR 20 Mio. Unternehmensbewertung in Höhe von EUR 227 Mio. ⇒ Nettoerlös >EUR 150 Mio.
- 3U realisiert Wertsteigerung mit Abschluss des Projekts InnoHubs. Mitteleinsatz seitens 3U rund EUR 4 Mio. ⇒ Nettoerlös rund EUR 10 Mio.
- Liquide Mittel am 31.12.2022 rund EUR 190 Mio. Verwendung des Mittelzuflusses:
(1) Dividende und (2) Stärkung der wachstumsstarken 3U-Geschäftsfelder in Megatrends
- Die Strategie sieht weiteres organisches Wachstum und zusätzliche M&A-Aktivitäten in den Segmenten ITK und SHK vor
- 3U weiterhin gut gerüstet. Aktuelle Herausforderungen sorgen für Rückenwind:
 - Klima- und Energiewende:** Ausbau unserer Erzeugungskapazität im Windbereich; Onlinehandel spezialisiert auf Produkte für Heizung und Klima
 - Digitalisierung im Mittelstand:** Segment ITK baut Geschäftsfeld auf
- Schwerpunkt der künftigen Ausrichtung konsequenter Ausbau des Onlinehandels mit Blick auf einen möglichen Börsengang

Entwicklung in EUR Mio.: Q4 2021 vs. Q4 2022 und GJ 2021 vs. GJ 2022

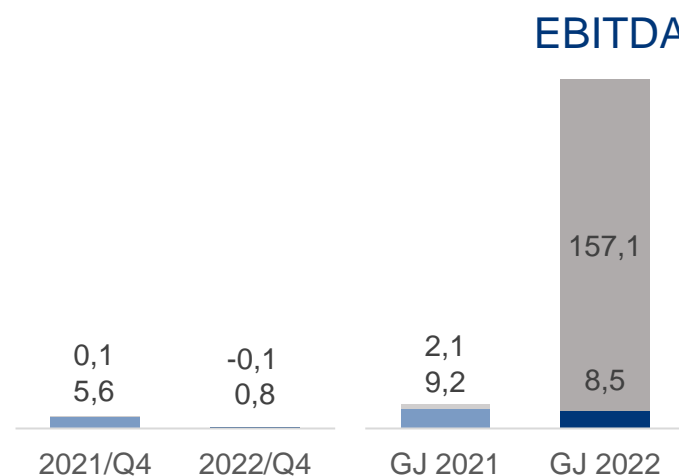
■ nicht fortgeführt
■ fortgeführt



Anstieg Konzernumsatz (fortgeführte Aktivitäten) um 12,4 % im GJ 2022 und um 7,3 % im Q4

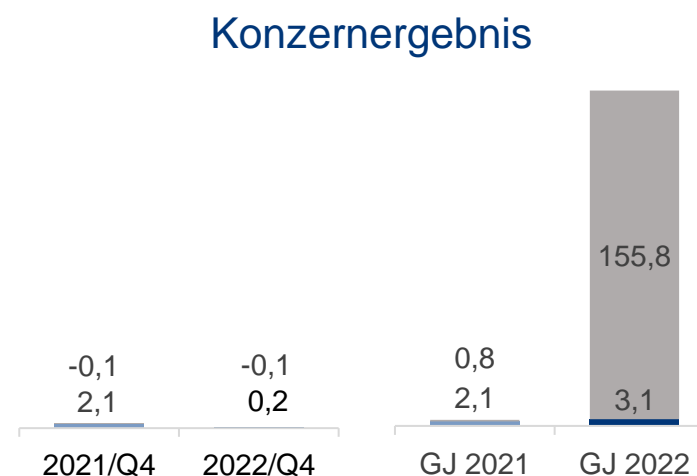
Alle drei Segmente tragen zum Umsatzwachstum bei

- Schwaches Konsumklima im Q4 beeinträchtigt auch das Segment SHK im 3U Konzern
- Geringer Windertrag im Q4
- Außerordentlicher Ergebnisanstieg nach Veräußerung des Geschäftsfelds Cloud Computing und Abschluss InnoHubs
- Verbessertes Finanzergebnis, Steueraufwand, Ausscheiden Minderheiten steigern Konzernergebnis der fortgeführten Aktivitäten



Operative Margen meist verbessert

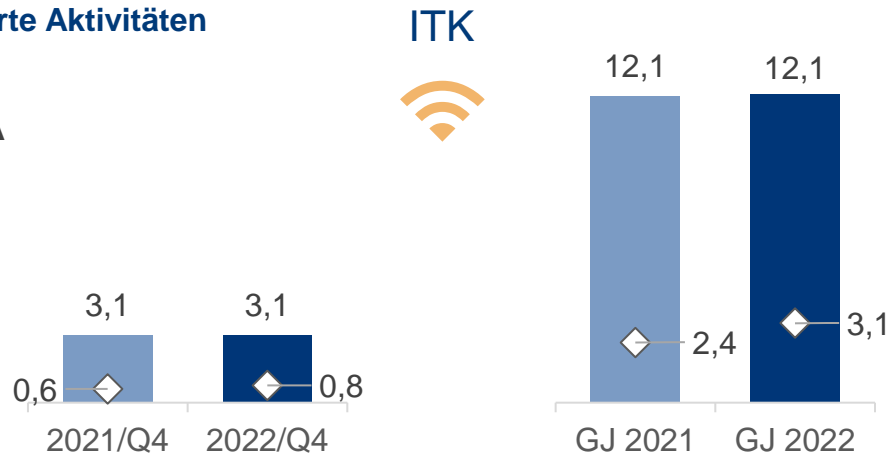
Sonstiger Aufwand enthält EUR 1,6 Mio. Abschreibungen auf Projekte, sonst Anstieg der Marge (fortgeführte Aktivitäten) auf 17.8 %



Entwicklung in EUR Mio.: Q4 2021 vs. Q4 2022 and GJ 2021 vs. GJ 2022

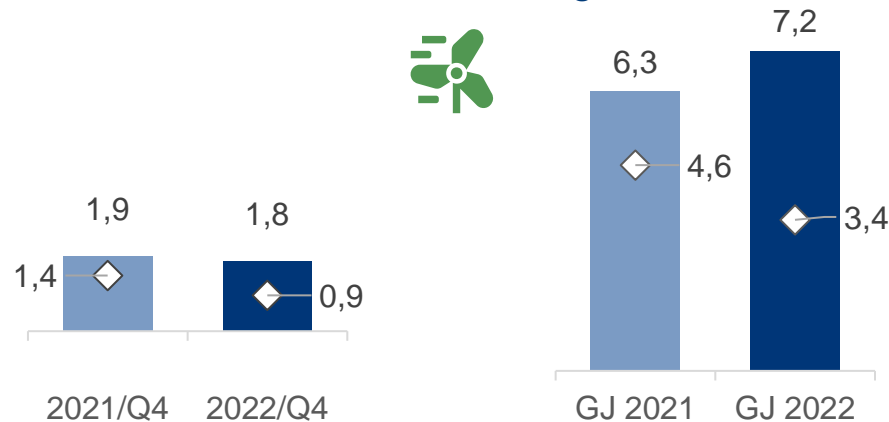
Fortgeführte Aktivitäten

■ Umsatz
◇ EBITDA

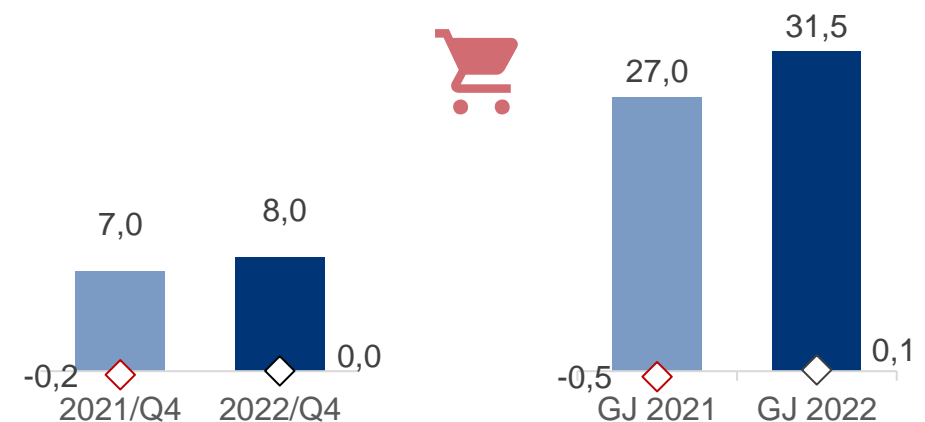


- ITK (ohne weclapp): Stabiler Umsatz, Ergebnisanstieg dank Umbau des Dienstleistungsmix' und Effizienz
- Rechenzentren mit starkem Wachstum; Start der „Managed Services“ erhöht Anteil wiederkehrender Umsätze
- Erneuerbare Energien: Ergebnis durch Abschreibung auf nicht-priorisierte Projekte belastet; schwacher Windertrag im Q4
- SHK: Ertragsstärke verbessert, Maßnahmen laufen, starkes Umsatzwachstum zeichnet sich ab

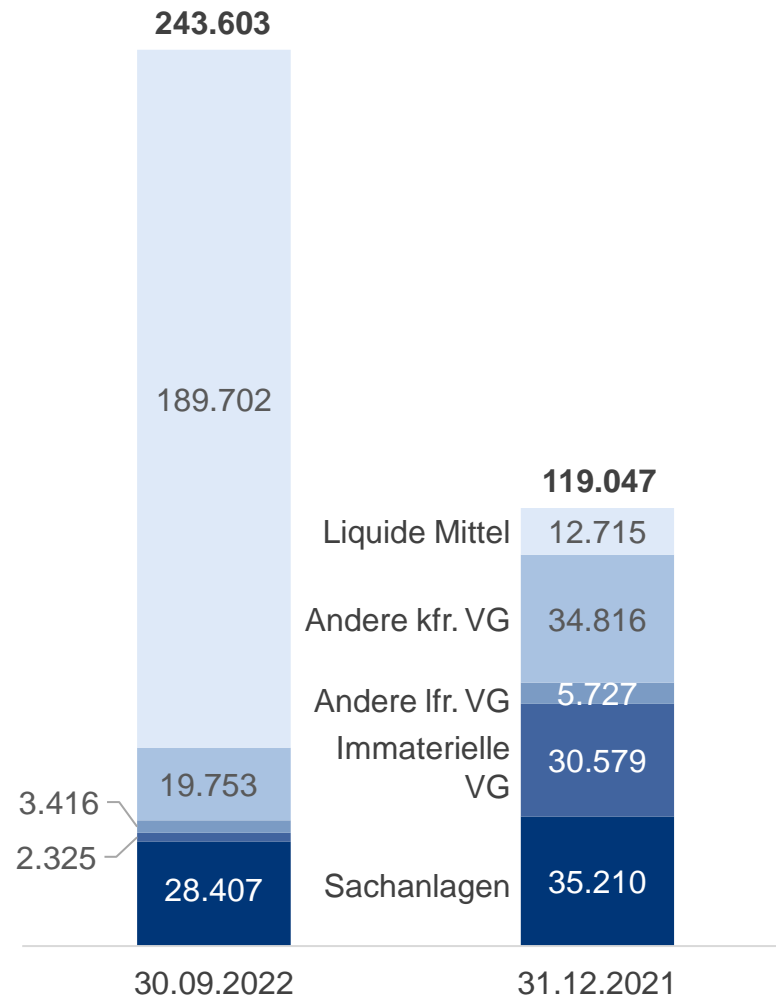
Erneuerbare Energien



SHK



Aktiva (in TEUR)



Bilanzverlängerung im Wesentlichen aufgrund der Veräußerungen von Beteiligungen im Q3

Abschluss und Veräußerung des Bauprojekts InnoHubs

- Rückgang Sachanlagen und kurzfristige Forderungen, Finanzverbindlichkeiten

Ausscheiden des Cloud Computing in der weclapp SE und ihren Tochtergesellschaften

- Rückgang immaterielle VG, Minderheiten

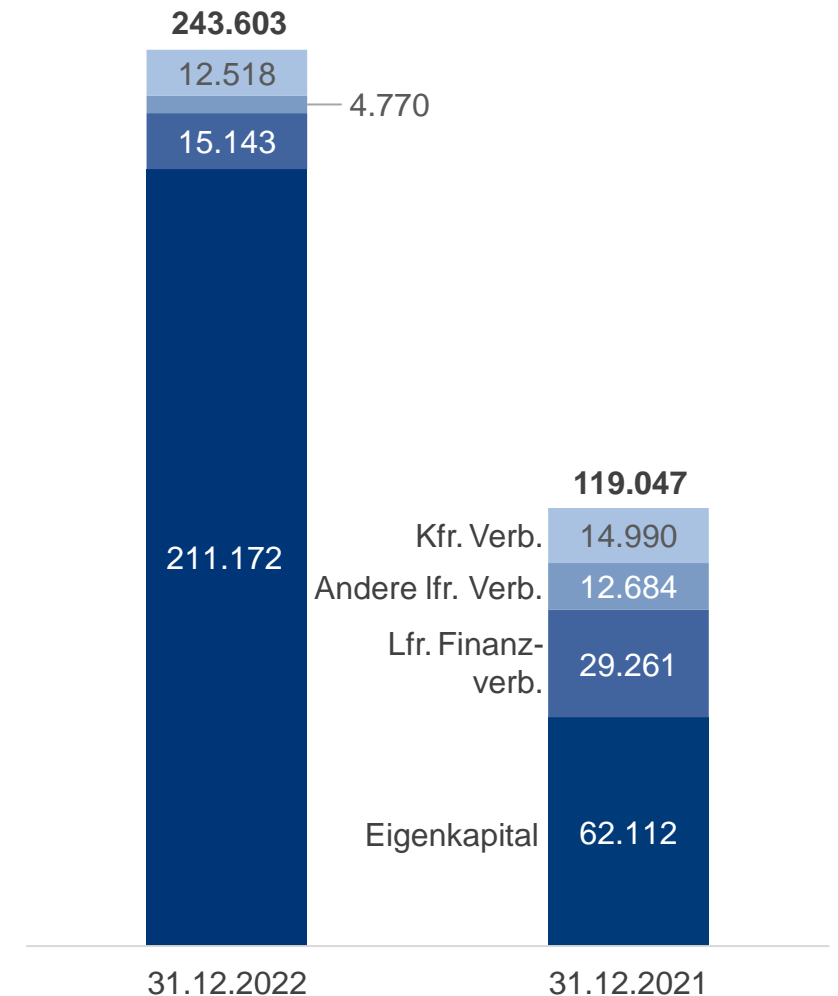
Nettocashbestand: EUR 173 Mio.

Working Capital: EUR +196 Mio.

Periodenergebnis stärkt Eigenkapital

Eigenkapitalquote 86,7 %

Passiva (in TEUR)

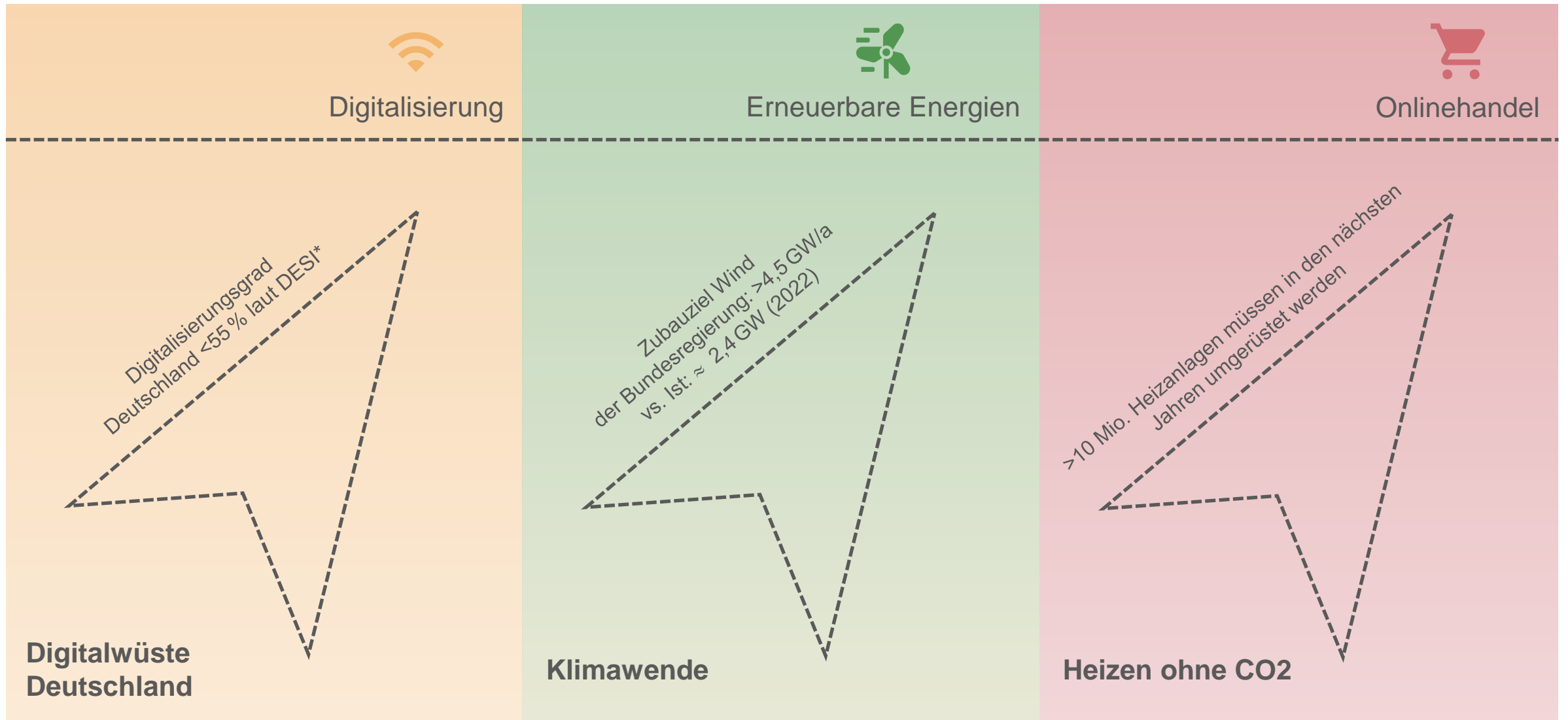


In EUR Mio.	31. Dezember 2022	31. Dezember 2021
Bilanzsumme	243,6	119,0
Vorräte	10,8	11,9
Liquide Mittel	189,7	12,7
Eigenkapital	211,2	62,1
Eigenkapitalquote	86,7 %	52,2 %
Verschuldungsgrad (Verbindlichkeiten/Eigenkapital)	15,4 %	91,7 %
Netto-Cash-Bestand (Liquide Mittel – Finanzverbindlichkeiten)	173,2	–18,2
Free Cashflow (1. Januar–31. Dezember)/(Op. CF + Inv. CF)	164,4	–23,2



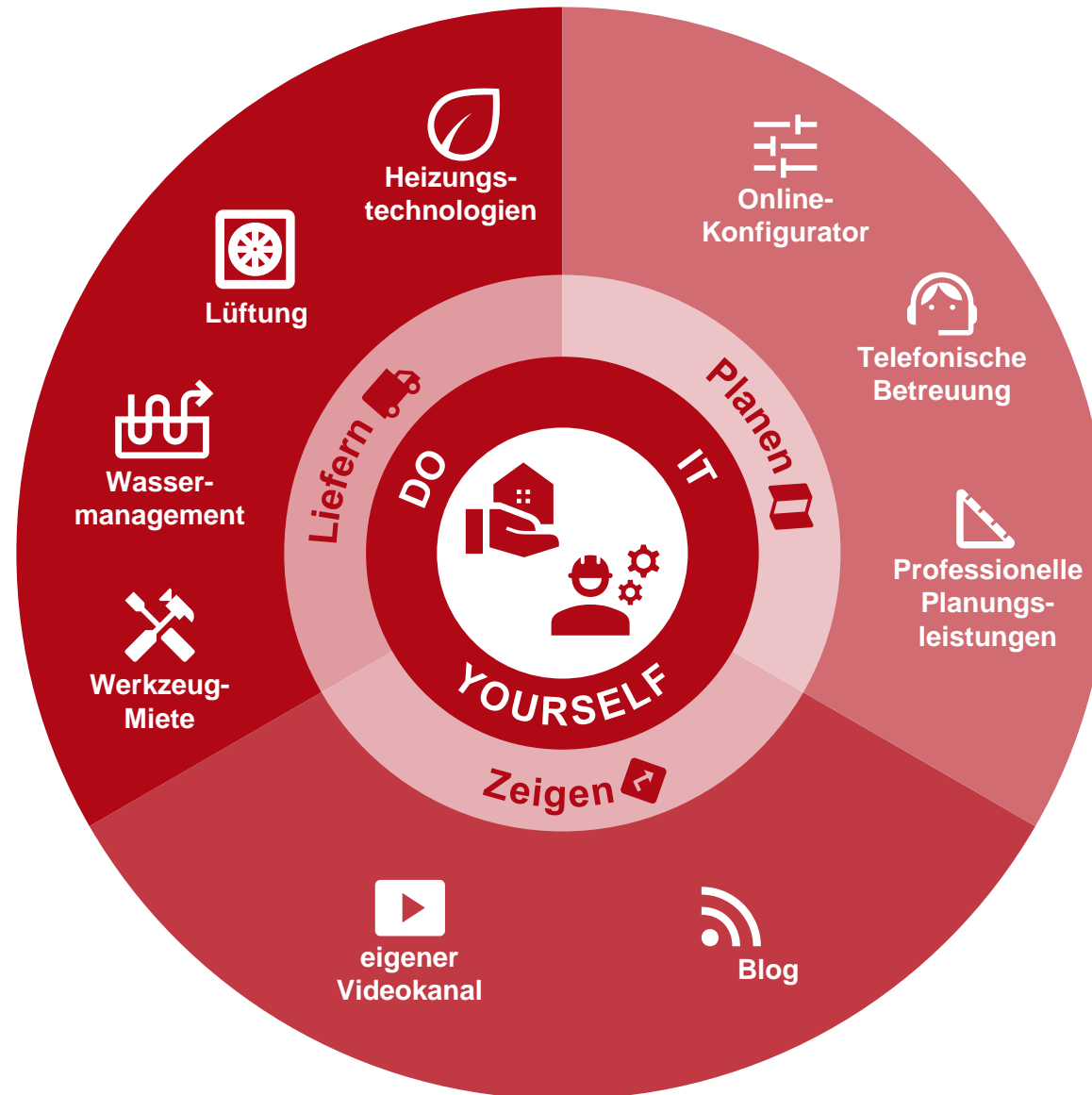
ERFOLGREICH IN MEGATRENDS

Geschäft und Strategie



*Digital Economy and Society Index der EU-Kommission

DO IT YOURSELF –
ABER DO IT RICHTIG!



Colocation

**Sichere
Rechen-
zentren**

**Qualifizierte
Teams**



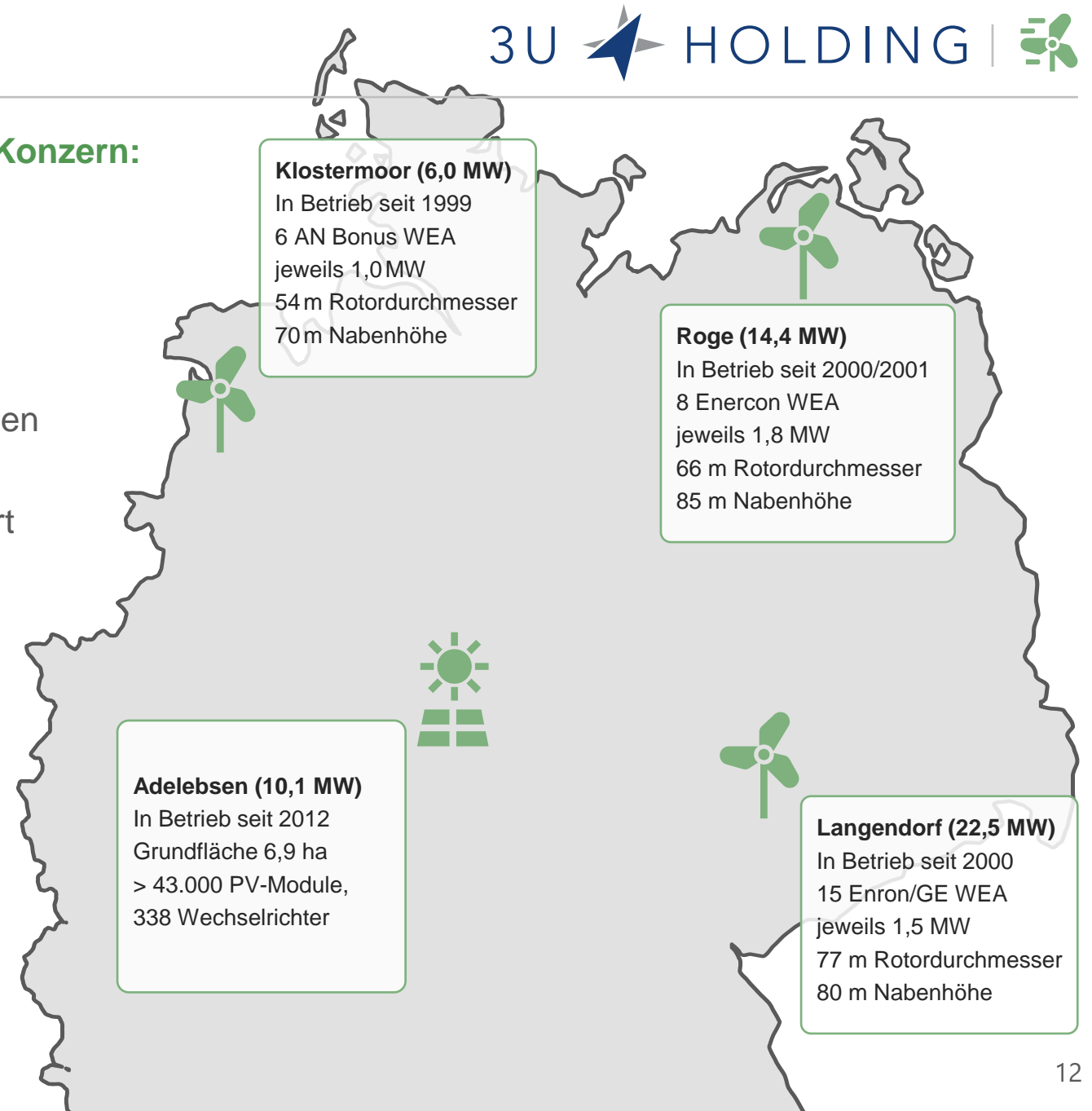
Voice




**Managed
Services**

**Next
Generation
Network**

Stromerzeugung aus erneuerbaren Energien im 3U Konzern: Drei Windparks, ein Solarpark

- Nennleistung derzeit bei 53 MW
- Cashflow durch Verkauf des erzeugten elektrischen Stroms
- Vorteilhafte Stromlieferverträge für 2023 gesichert
- Geschäftserfolg insbesondere auch von Witterungsbedingungen abhängig
- Perspektiven zur Wertsteigerung durch Repowering



 ITK	 Erneuerbare Energien	 SHK
<p>Organisches Umsatzwachstum</p> <p>Neukundengewinnung für Voice Business Ausbau Managed Services Höherer Anteil wiederkehrender Umsätze</p> <p>Margenverbesserung</p> <p>Laufende Effizienzsteigerungen</p> <p>Investitionen</p> <p>Akquisitionen von Wettbewerbern und Kundenstämmen</p>	<p>Hohe technische Anlagenverfügbarkeit Verbesserte Abnahmekonditionen Neustart bei Projektentwicklungen</p> <p>Repowering bestehender Windparks</p>	<p>Ausbau Produktspektrum und Dienstleistungen Fokus auf hochpreisige komplexe Systeme Ausbau des B2B-Geschäfts</p> <p>Fokus auf hochmarginige Vertriebskanäle Laufende Effizienzsteigerungen Automatisierung interner Abläufe Höherer Anteil Eigenmarken, eigene Fertigung</p> <p>Akquisitionen von Wettbewerbern und Kundenstämmen</p>



Resümee

3U-Wachstumsstrategie: Technologien weiterentwickeln, Wachstumshemmnisse beseitigen, Potenziale erschließen

- Unternehmenszweck: Wertsteigerung im Interesse von Kunden, Lieferanten, Beschäftigten und Stakeholdern
- Aktionäre haben Anteil am Erfolg: Dividendenvorschlag für das Geschäftsjahr 2022: EUR 3,20 je Aktie
- Erfolgreiche Geschäftsmodelle in drei Megatrends:
 - Onlinehandel (Schwerpunkt klimaneutrale Technologien)
 - Digitalisierung im Mittelstand
 - Erneuerbare Energien
- Starkes organisches Umsatzwachstum für das Geschäftsjahr 2023 und die Folgejahre geplant
- Entwicklung und Einsatz führender Technologien von Next Generation Network in Telekommunikation bis hin zu CO2-neutralen Heizsystemen im Onlinehandel



Anhang

Kursentwicklung (1. Januar 2022 – 24. März 2023)



Durchschnittliches tägliches Handelsvolumen: >55.000

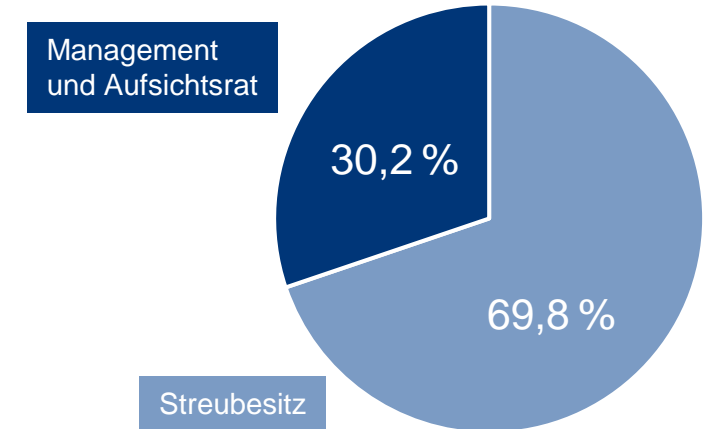
Dividendenpolitik:

- In der Vergangenheit wurde rund die Hälfte des operativen Konzernergebnisses als Dividende ausgeschüttet

Dividende für 2022:

- Für das Geschäftsjahr 2022 wird der Hauptversammlung die Auszahlung einer Dividende von EUR 3,20 je Aktie vorgeschlagen

Aktionärsstruktur



Angaben zur Aktie

Marktsegment	Prime Standard
Ausstehende Aktien	36,70 Mio.
ISIN	DE0005167902
Bloomberg Ticker	UUU

Bei den Zahlenangaben für das Geschäftsjahr 2022 handelt es sich um geprüfte aber noch nicht testierte Werte. Die Veröffentlichung des testierten Jahres- und Konzernabschlusses zum 31. Dezember 2022 verzögert sich aufgrund der notwendigen Übertragung in das ESEF-Datenformat und der erst anschließend möglichen Bestätigung durch die Wirtschaftsprüfer sowie Billigung und Feststellung durch den Aufsichtsrat um wenige Tage.

Die Informationen dieser Präsentation stellen kein Angebot zum Verkauf und keine Aufforderung zur Abgabe eines Angebotes zum Kauf oder zur Zeichnung von Aktien der 3U HOLDING AG dar, sondern dienen ausschließlich Informationszwecken.

Deutscher Rechtsrahmen

Die in dieser Präsentation enthaltenen Informationen richten sich ausschließlich an Personen, die ihren Wohn- bzw. Geschäftssitz in Deutschland haben. Nur diesen Interessenten ist der Zugriff auf die vorstehenden Informationen gestattet. Die Einstellung dieser Informationen ins Internet stellt kein Angebot an Personen mit Wohn- bzw. Geschäftssitz in anderen Ländern, insbesondere in den Vereinigten Staaten von Amerika, Großbritannien und Nordirland, Kanada und Japan dar. Die Aktien der 3U HOLDING AG werden ausschließlich in der Bundesrepublik Deutschland öffentlich zum Kauf und zur Zeichnung angeboten.

Die in dieser Präsentation enthaltenen Informationen dürfen in anderen Rechtsordnungen nur in Einklang mit den dort geltenden Rechtsvorschriften verteilt werden und Personen, die in Besitz dieser Informationen gelangen, haben sich über die dort geltenden Rechtsvorschriften zu informieren und diese zu befolgen.

Alle Angaben ohne Gewähr.

Zukunftsgerichtete Aussagen

Soweit in den in dieser Präsentation enthaltenen Informationen Prognosen, Einschätzungen, Meinungen oder Erwartungen geäußert oder Zukunftsaussagen getroffen werden, können diese Aussagen mit bekannten sowie unbekanntem Risiken und Ungewissheiten verbunden sein. Die tatsächlichen Ergebnisse und Entwicklungen können daher wesentlich von den geäußerten Erwartungen und Annahmen abweichen.

Datum	Ereignis
10. Mai 2023	Veröffentlichung Quartalsmitteilung Q1
15. Mai 2023	Hauptversammlung
16./17. Mai 2023	Teilnahme Frühjahrskonferenz Frankfurt am Main
14. August 2023	Veröffentlichung Halbjahresfinanzbericht
23./24. August 2023	Teilnahme Hamburger Investorentage
4./5. September 2023	Teilnahme Herbstkonferenz Frankfurt am Main
13. September 2023	Teilnahme Zürcher Kapitalmarktkonferenz
8. November 2023	Veröffentlichung Quartalsmitteilung Q3 und 9M

Kontakt

Dr. Joachim Fleing
Head of Investor Relations

3U HOLDING AG
Frauenbergstraße 31–33
35039 Marburg
Deutschland

Tel. +49 (0)6421 999 1200
Fax +49 (0)6421 999 1222
ir@3u.net
www.3u.net